

I) NOTAS A LOS ESTADOS FINANCIEROS AL 30 DE JUNIO DEL 2020

Con el propósito de dar cumplimiento a los artículos 46 y 49 de la Ley General de Contabilidad Gubernamental, los entes públicos deberán acompañar notas a los estados financieros cuyos rubros así lo requieran teniendo presente los postulados de revelación suficiente e importancia relativa con la finalidad, que la información sea de mayor utilidad para los usuarios.

A continuación, se presentan los tres tipos de notas que acompañan a los estados, a saber:

- a) Notas de desglose;
- b) Notas de memoria (cuentas de orden), y
- c) Notas de gestión administrativa.

a) NOTAS DE DESGLOSE

I) NOTAS AL ESTADO DE SITUACIÓN FINANCIERA

Activo

Efectivo y Equivalentes

1. Se informará acerca de los fondos con afectación específica, el tipo y monto de los mismos; de las inversiones financieras se revelará su tipo y monto, su clasificación en corto y largo plazo separando aquéllas que su vencimiento sea menor a 3 meses.

CONCEPTO	2020	2019
EFFECTIVO	\$1,425,126.75	\$1,248,814.95
BANCOS/TESORERÍA	\$52,716,822.05	\$13,090,232.96
BANCOS/DEPENDENCIAS Y OTROS	\$0.00	\$0.00
INVERSIONES TEMPORALES (HASTA 3 MESES)	-\$21.32	-\$21.32
FONDOS CON AFECTACIÓN ESPECÍFICA	\$0.00	\$0.00
DEPÓSITOS DE FONDOS DE TERCEROS EN GARANTÍA Y/O ADMINISTRACIÓN	\$0.00	\$0.00
OTROS EFECTIVOS Y EQUIVALENTES	\$0.00	\$0.00
TOTAL	\$54,141,927.48	\$14,339,026.59

BANCOS/TESORERIA



REPRESENTA EL MONTO DE EFECTIVO DISPONIBLE PROPIEDAD DE ENTE/INSTITUTO EN INSTITUCIONES BANCARIAS, SU IMPORTE SE INTEGRA POR:

BANCO	IMPORTE
BANCOMER	\$11,375,385
BANAMEX	-\$312,843
SANTANDER	\$41,654,280
SUMA	\$52,716,822

INVERSIONES TEMPORALES

REPRESENTA EL MONTO DE EFECTIVO INVERTIDO POR ENTE/INSTITUTO LA CUAL SE EFECTUA A PLAZOS QUE VAN DE INVERSIONES A LA VISTA HASTA 90 DIAS, SU IMPORTE SE INTEGRA POR:

BANCO	IMPORTE
BANCOMER	- 21.36
BANAMEX	0
SUMA	- 21.36



FONDO CON AFECTACION ESPECÍFICA

REPRESENTAN EL MONTO DE LOS FONDOS CON AFECTACION ESPECÍFICA QUE DEBEN FINANCIAR DETERMINADOS GASTOS O ACTIVIDADES.

BANCO	IMPORTE
BANCOMER	0
BANAMEX	0
SUMA	

Derechos a recibir Efectivo y Equivalentes y Bienes o Servicios a Recibir



2. Se elaborará, de manera agrupada, los derechos a recibir efectivo y equivalentes, y bienes o servicios a recibir, (excepto cuentas por cobrar de contribuciones o fideicomisos que se encuentran dentro de inversiones financieras, participaciones y aportaciones de capital) en una desagregación por su vencimiento en días a 90, 180, menor o igual a 365 y mayor a 365. Adicionalmente, se informará de las características cualitativas relevantes que les afecten a estas cuentas.

➤ Se detalla los derechos a recibir efectivo y equivalentes según el siguiente cuadro:

Derechos a recibir efectivo y equivalentes	2020	Vencimiento en 90 días	Vencimiento en 180 días	Vencimiento en 365 días	Vencimiento mayor a 365 días
INVERSIONES FINANCIERAS DE CORTO PLAZO	\$0.00	No	No	No	No
CUENTAS POR COBRAR A CORTO PLAZO	\$139,348.61	No	Si	No	No
DEUDORES DIVERSOS POR COBRAR A CORTO PLAZO	\$17,081,014.21	Si	No	No	No
DEUDORES POR ANTICIPOS DE LA TESORERÍA A CORTO PLAZO	\$0.00	No	No	No	No
PRÉSTAMOS OTORGADOS A CORTO PLAZO	\$0.00	No	No	No	No
OTROS DERECHOS A RECIBIR EFECTIVO O EQUIVALENTES A CORTO PLAZO	\$39,410.05	Si	No	No	No
Total	\$17,259,772.87				

3. Se elaborará, de manera agrupada, los derechos a recibir efectivo y equivalentes, y bienes o servicios a recibir, (excepto cuentas por cobrar de contribuciones o fideicomisos que se encuentran dentro de inversiones financieras, participaciones y aportaciones de capital) en una desagregación por su vencimiento en días a 90, 180, menor o igual a 365 y mayor a 365. Adicionalmente, se informará de las características cualitativas relevantes que le afecten a estas cuentas.

➤ Se detalla los bienes o servicios a recibir según el siguiente cuadro:



Derechos a recibir bienes o servicios	2020	Vencimiento en 90 días	Vencimiento en 180 días	Vencimiento en 365 días	Vencimiento mayor a 365 días
ANTICIPO A PROVEEDORES POR ADQUISICIÓN DE BIENES Y PRESTACIÓN DE SERVICIOS A CORTO PLAZO	\$15,325,555.01	Si	No	No	No
ANTICIPO A PROVEEDORES POR ADQUISICIÓN DE BIENES INMUEBLES Y MUEBLES A CORTO PLAZO	\$0.00	Si	No	No	No
ANTICIPO A PROVEEDORES POR ADQUISICIÓN DE BIENES INTANGIBLES A CORTO PLAZO	\$0.00	No	No	No	No
ANTICIPO A CONTRATISTAS POR OBRAS PÚBLICAS A CORTO PLAZO	\$24,104,938.39	No	Si	No	No
OTROS DERECHOS A RECIBIR BIENES O SERVICIOS A CORTO PLAZO	\$0.00	No	No	No	No
Total	\$39,430,493.40				

Bienes Disponibles para su Transformación o Consumo (inventarios)

4. Se clasificarán como bienes disponibles para su transformación aquéllos que se encuentren dentro de la cuenta Inventarios. Esta nota aplica para aquellos entes públicos que realicen algún proceso de transformación y/o elaboración de bienes.

En la nota se informará del sistema de costeo y método de valuación aplicados a los inventarios, así como la conveniencia de su aplicación dada la naturaleza de los mismos. Adicionalmente, se revelará el impacto en la información financiera por cambios en el método o sistema.



5. De la cuenta Almacén se informará acerca del método de valuación, así como la conveniencia de su aplicación. Adicionalmente, se revelará el impacto en la información financiera por cambios en el método

NO SE OBTUVIERON BIENES DISPONIBLES PARA SU TRANSFORMACIÓN O CONSUMO (INVENTARIOS) EN EL PERIODO.

Inversiones Financieras

6. De la cuenta Inversiones financieras, que considera los fideicomisos, se informará de éstos los recursos asignados por tipo y monto, y características significativas que tengan o puedan tener alguna incidencia en las mismas.
7. Se informará de las inversiones financieras, los saldos de las participaciones y aportaciones de capital.

NO SE OBTUVIERON INVERSIONES FINANCIERAS EN EL PERIODO.



Bienes inmuebles, infraestructura y construcciones en proceso

Se integra de la siguiente manera:

Concepto	2020	2019
TERRENOS	\$6,800,246.91	\$6,800,246.91
VIVIENDAS	\$0.00	\$0.00
EDIFICIOS NO HABITACIONALES	\$45,678,264.65	\$45,678,264.65
INFRAESTRUCTURA	\$11,825,097.75	\$11,825,097.75
CONSTRUCCIONES EN PROCESO EN BIENES DE DOMINIO PÚBLICO	\$503,337,472.18	\$473,010,771.27
CONSTRUCCIONES EN PROCESO EN BIENES PROPIOS	\$11,423,756.61	\$11,423,756.61
OTROS BIENES INMUEBLES	\$0.00	\$0.00
TOTAL, BIENES INMUEBLES, INFRAESTRUCTURA Y CONSTRUCCIONES EN PROCESO	\$579,064,838.10	\$548,738,137.19

Bienes muebles, intangibles y depreciaciones



- Se informará de manera agrupada por cuenta, los rubros de Bienes Muebles e Inmuebles, el monto de la depreciación del ejercicio y la acumulada, el método de depreciación, tasas aplicadas y los criterios de aplicación de los mismos. Asimismo, se informará de las características significativas del estado en que se encuentren los activos.
- Se informará de manera agrupada por cuenta, los rubros de activos intangibles y diferidos, su monto y naturaleza, amortización del ejercicio, amortización acumulada, tasa y método aplicados.

Concepto	2020	2019
MOBILIARIO Y EQUIPO DE ADMINISTRACIÓN	\$15,899,425.86	\$15,630,378.18
MOBILIARIO Y EQUIPO EDUCACIONAL Y RECREATIVO	\$436,601.89	\$405,045.89
VEHICULOS Y EQUIPO DE TRANSPORTE	\$8,744,773.76	\$8,296,373.76
MAQUINARIA, OTROS EQUIPOS Y HERRAMIENTAS	\$2,951,674.03	\$2,783,156.18
COLECCIONES, OBRAS DE ARTE Y OBJETOS VALIOSOS	\$54,931.00	\$54,931.00
Subtotal BIENES MUEBLES	\$28,141,394.54	\$27,223,873.01
SOFTWARE	\$1,327,576.26	\$1,327,576.26
LICENCIAS	\$43,296.06	\$20,452.40
Subtotal ACTIVOS INTANGIBLES	\$1,370,872.32	\$1,348,028.66
DEPRECIACIÓN ACUMULADA DE BIENES MUEBLES	\$0.00	\$0.00
Subtotal DEPRECIACIÓN, DETERIORO Y AMORTIZACIÓN ACUMULADA DE BIENES	\$0.00	\$0.00
Suma	\$29,512,266.86	\$28,571,901.67

Estimaciones y Deterioros

- Se informarán los criterios utilizados para la determinación de las estimaciones; por ejemplo: estimación de cuentas incobrables, estimación de inventarios, deterioro de activos biológicos y cualquier otra que aplique.

NO SE OBTUVIERON ESTIMACIONES O DETERIOROS EN EL PERIODO



Otros Activos

11. De las cuentas de otros activos se informará por tipo circulante o no circulante, los montos totales asociados y sus características cualitativas significativas que les impacten financieramente.

NO SE OBTUVIERON OTROS ACTIVOS EN EL PERIODO

Pasivo²

1. Se elaborará una relación de las cuentas y documentos por pagar en una desagregación por su vencimiento en días a 90, 180, menor o igual a 365 y mayor a 365. Asimismo, se informará sobre la factibilidad del pago de dichos pasivos.

➤ Se detalla las cuentas y documentos por pagar según el siguiente cuadro:

Cuentas y documentos por pagar	Monto	Vencimiento a 90	Vencimiento a 180	Vencimiento a 365	Vencimiento mayor 365
SERVICIOS PERSONALES POR PAGAR A CORTO PLAZO	\$13,312,245.96	Si	No	No	No
PROVEEDORES POR PAGAR A CORTO PLAZO	\$27,956,154.81	No	Si	No	No
CONTRATISTAS POR OBRAS PÚBLICAS POR PAGAR A CORTO PLAZO	\$32,936,589.72	No	Si	No	No
TRANSFERENCIAS OTORGADAS POR PAGAR A CORTO PLAZO	\$4,439,592.37	No	Si	No	No
RETENCIONES Y CONTRIBUCIONES POR PAGAR A CORTO PLAZO	\$17,068,440.93	No	No	No	No
Total	\$95,867,785.06				

Un gobierno Con Justicia y Legalidad

Servicios Personales por Pagar a Corto



El importe de esta cuenta esta constituido principalmente por: Aportaciones de Seguridad Social (patronal), correspondientes a ejercicios anteriores; Prima Vacacional, cuyo importe se paga en julio; Aguinaldo cuyo importe se pagará en el mes de julio.

Retenciones por Pagar a Corto Plazo

El importe de esta cuenta esta constituido principalmente por: Retenciones de ISR por Sueldos y Salarios, Honorarios y por Arrendamiento, mismo que se pagan en el mes de Julio; retenciones derivadas de aportaciones de seguridad social (Trabajadores) mismas que se liquidan en el mes de Julio.

Proveedores por Pagar a Corto Plazo

Representa los adeudos con proveedores derivados de operaciones Municipio de Escárcega Campeche, con vencimiento menor o igual a doce meses.



Pasivo no circulante

Destacan entre las principales partidas del pasivo no circulante las siguientes:

(No hubo pasivo no circulante)

Concepto	2020
Cuentas por pagar a corto plazo	\$ 96,502
Suma de pasivos a largo plazo	\$ 96,502

2. Se informará de manera agrupada los recursos localizados en Fondos de Bienes de Terceros en Administración y/o en Garantía a corto y largo plazo, así como la naturaleza de dichos recursos y sus características cualitativas significativas que les afecten o pudieran afectarles financieramente.

NO EXISTEN RECURSOS LOCALIZADOS EN FONDOS DE BIENES DE TERCEROS EN EL PERIODO

3. Se informará de las cuentas de los pasivos diferidos y otros, su tipo, monto y naturaleza, así como las características significativas que les impacten o pudieran impactarles financieramente.

- El municipio de Escárcega Campeche cuenta con pasivos diferidos como muestra el estado de situación financiera.



Cuenta	Tipo	Monto	Naturaleza	Características significativas
Pasivos diferidos	No	0	Convenio	N/A
Otros pasivos	No	0	N/A	

II) NOTAS AL ESTADO DE ACTIVIDADES

Ingresos de Gestión

1. De los rubros de impuestos, cuotas y aportaciones de seguridad social, contribuciones de mejoras, derechos, productos, aprovechamientos, y de ingresos por venta de bienes y prestación de servicios, los cuales están armonizados con los rubros del Clasificador por Rubros de Ingresos, se informarán los montos totales y cualquier característica significativa. Se detalla a continuación los ingresos de gestión según el siguiente cuadro.

Ingresos	Montos totales	Características significativas
Ingresos de gestión	17,316,648.81	Incluye el ingreso devengado y recaudado como son: impuestos, derechos, productos de tipo corriente, aprovechamientos de tipo corriente.
Impuestos	5,723,460.04	Incluye el ingreso devengado y recaudado como son: impuestos, sobre los ingresos; impuestos sobre el patrimonio; impuestos sobre la producción, el consumo y las transacciones; y accesorios.
Derechos	6,827,605.74	Incluye ingresos devengado y recaudado como son: derechos por autorizaciones de uso de la vía pública, derechos por servicios de tránsito, derechos por uso de rastro público, derechos por servicio de aseo y recolección de basura, derechos por servicios de alumbrado público, derechos por servicio de panteones, derechos por servicios de mercados y derechos por licencias de construcción, derechos de licencia de uso de suelo, derechos por autorizaciones de rotura de pavimento, derechos por autorizaciones por anuncios, carteles o publicidad, derechos por registro de directores.



		responsable de obras, derechos por expedición de certificados de cedula catastral, accesorios de derechos y por otros derechos.
Productos	435,859.44	Incluye el ingresos devengado y recaudado como son: productos sobre el arrendamiento de bines muebles e inmuebles del municipio, intereses financieros, desperdicios industriales y servicios por el transporte urbano municipal.
Aprovechamientos	4,329,723.59	Incluye los ingresos devengado y recaudado la recaudación de aprovechamientos sobre multas federales no fiscales, zona federal marítima terrestre, multas municipales, donaciones y aprovechamientos diversos.

Participaciones, Aportaciones, Convenios, Incentivos Derivados de la Colaboración Fiscal, Fondos Distintos de Aportaciones, Transferencias, Asignaciones, Subsidios y Subvenciones, y Pensiones y Jubilaciones Punto adicionado DOF 27-09-2018



2. De los rubros de participaciones, aportaciones, convenios, incentivos derivados de la colaboración fiscal, fondos distintos de aportaciones, transferencias, asignaciones, subsidios y subvenciones, y pensiones y jubilaciones, los cuales están armonizados con los rubros del Clasificador por Rubros de Ingresos, se informarán los montos totales y cualquier característica significativa.

Ingresos	Montos totales	Características significativas
Participaciones, aportaciones, transferencias, asignaciones, subsidios, y otras ayudas.	\$178,951,062	Incluye los ingresos devengados y recaudados como son: participaciones y aportaciones, así como transferencias, asignaciones, subsidios y otras ayudas.
Participaciones y aportaciones	\$177,686,436	Incluye los ingresos devengados y recaudados como son: participaciones, aportaciones y convenios.
Transferencias, asignaciones, subsidios y otras ayudas	\$1,264,626	Incluye ingresos devengados y recaudados como son: transferencias internas y asignaciones del sector público.
Otros ingresos y Beneficios	\$ 12,959	Otros ingresos y beneficios devengados y recaudados son: Ingresos financieros, Incremento por variaciones de inventarios, disminución del exceso de provisiones; y otros ingresos y beneficios varios.
Total, de ingresos	\$ 196,280,670	Incluye los ingresos devengados y recaudados como son: ingresos de gestión; participaciones y aportaciones; y transferencias, asignaciones, subsidios y otras ayudas.

Otros Ingresos y Beneficios

3. De los rubros de Ingresos Financieros, Incremento por Variación de Inventarios, Disminución del Exceso de Estimaciones por Pérdida o Deterioro u Obsolescencia, Disminución del Exceso de Provisiones, y de Otros Ingresos y Beneficios Varios, se informarán los montos totales y cualquier característica significativa.

Otros ingresos y Beneficios	\$ 12,959	Otros ingresos y Beneficios recaudados en mes marzo 2020, correspondiente a reintegro de cuotas obrero del Smapae.
-----------------------------	-----------	--



Gastos y Otras Pérdidas:

1. Explicar aquellas cuentas de gastos de funcionamiento, transferencias, subsidios y otras ayudas, participaciones y aportaciones, otros gastos y pérdidas extraordinarias, así como los ingresos y gastos extraordinarios, que en lo individual representen el 10% o más del total de los gastos.

Concepto	Importe	%
SERVICIOS PERSONALES	64,084,312.01	55%
MATERIALES Y SUMINISTROS	13,156,924.24	11%
SERVICIOS GENERALES	22,929,861	20%
TRANSFERENCIAS INTERNAS Y ASIGNACIONES AL SECTOR PUBLICO	11,851,748	10%

III) NOTAS AL ESTADO DE VARIACIÓN EN LA HACIENDA PÚBLICA

1. Se informará de manera agrupada, acerca de las modificaciones al patrimonio contribuido por tipo, naturaleza y monto.

➤ Se detalla las modificaciones al patrimonio contribuido según el siguiente cuadro.

Modificaciones al patrimonio contribuido	Tipo	Naturaleza	Monto modificado	Monto actual
Bienes muebles	Donaciones	Convenio	0	0

2. Se informará de manera agrupada, acerca del monto y procedencia de los recursos que modifican al patrimonio generado.

➤ Se detalla las modificaciones al patrimonio generados según el siguiente cuadro.

Modificaciones al patrimonio generado	Saldo inicial	Monto	Saldo final	Procedencia de los recursos que lo modifican
Resultado de ejercicios anteriores	\$ 554,788,203	-1,450,352	\$ 553,337,851	Se integra por los superávit o déficit de cada ejercicio financiero.
Reservas	0	0	0	
Rectificaciones de resultados de ejercicios anteriores	3,446,201	1,972,776	1,473,425	Se realizaron correcciones por auditoria.



Un gobierno Con Justicia y Legalidad

IV) NOTAS AL ESTADO DE FLUJOS DE EFECTIVO

Efectivo y equivalentes

1. El análisis de los saldos inicial y final que figuran en la última parte del Estado de Flujo de Efectivo en la cuenta de efectivo y equivalentes es como sigue:

CONCEPTO	INICIAL	FINAL
EFFECTIVO	\$1,248,814.95	\$1,425,126.75
BANCOS/TESORERÍA	\$13,090,232.96	\$52,716,822.05
BANCOS/DEPENDENCIAS Y OTROS	\$0.00	\$0.00
INVERSIONES TEMPORALES (HASTA 3 MESES)	-\$21.32	-\$21.32
FONDOS CON AFECTACIÓN ESPECÍFICA	\$0.00	\$0.00
DEPÓSITOS DE FONDOS DE TERCEROS EN GARANTÍA Y/O ADMINISTRACIÓN	\$0.00	\$0.00
OTROS EFECTIVOS Y EQUIVALENTES	\$0.00	\$0.00
TOTAL	\$14,339,026.59	\$54,141,927.48



2. Detallar las adquisiciones de bienes muebles e inmuebles con su monto global y, en su caso, el porcentaje de estas adquisiciones que fueron realizadas mediante subsidios de capital del sector central. Adicionalmente, revelar el importe de los pagos que durante el período se hicieron por la compra de los elementos citados.

BIENES MUEBLES, INMUEBLES E INTANGIBLES		\$899,428.85
5100	MOBILIARIO Y EQUIPO DE ADMINISTRACIÓN	\$269,047.68
5200	MOBILIARIO Y EQUIPO EDUCACIONAL Y RECREATIVO	\$31,556.00
5400	VEHÍCULOS Y EQUIPO DE TRANSPORTE	\$448,400.00
5600	MAQUINARIA, OTROS EQUIPOS Y HERRAMIENTAS	\$150,425.17



OTRAS APLICACIONES DE INVERSION		\$22,843.66
5900	ACTIVOS INTANGIBLES	\$22,843.66

OBRA PÚBLICA EN BIENES DE DOMINIO PÚBLICO		\$24,777,694.94
6100	OBRA PÚBLICA EN BIENES DE DOMINIO PÚBLICO	\$24,777,694.94
6121	Infraestructura educativa	\$664,214.84
6131	Infraestructura en agua potable y alcantarillado	\$6,549,367.28
6132	Infraestructura en electrificación	\$4,407,909.37
6142	Construcción de obras de urbanización.	\$13,156,203.45

3. Conciliación del flujo de efectivo neto de las actividades de operación y la cuenta de ahorro desahorro antes de rubros extraordinarios:

(No hubo ahorro/desahorro antes de rubros)

No hubo ahorro/desahorro antes de rubros	2020	2019
Movimiento de partidas (o rubros) que no	0	0
Depreciación	0	0
Amortización	0	0
Incrementos en las provisiones	0	0
Incrementos en inversiones producidos por revaluación	0	0
ganancia perdida en venta de propiedad planta y equipo	0	0
Incremento en cuentas por cobrar	0	0
Partidas extraordinarias	0	0



V) CONCILIACIÓN ENTRE LOS INGRESOS PRESUPUESTARIOS Y CONTABLES, ASÍ COMO ENTRE LOS EGRESOS PRESUPUESTARIOS Y LOS GASTOS CONTABLES



La conciliación se presentará atendiendo a lo dispuesto por el Acuerdo por el que se emite el formato de conciliación entre los ingresos presupuestarios y contables, así como entre los egresos presupuestarios y los gastos contables.

- Se detalla la conciliación entre los ingresos presupuestarios y contables según el siguiente cuadro:

Municipio de Escárcega		
Conciliación entre los Ingresos Presupuestarios y Contables		
Correspondiente del 1 de Enero al 30 de Junio de 2020		
(Cifras en pesos)		
1. Ingresos Presupuestarios		193,957,059
2. Más ingresos contables no presupuestarios		0
2.1 Ingresos Financieros	0	
2.2 Incremento por Variación de Inventarios		
2.3 Disminución del exceso de estimaciones por pérdida o deterioro u obsolescencia	0	
2.4 Disminución del exceso de provisiones	0	
2.5 Otros ingresos y beneficios varios	0	
2.6 Otros ingresos contables no presupuestarios	0	
		0
3. Menos ingresos presupuestarios no contables		
3.1 Aprovechamientos Patrimoniales	0	
3.2 Ingresos derivados de financiamientos	0	
3.3 Otros Ingresos presupuestarios no contables	0	
4. Ingresos Contables (4 = 1 + 2 - 3)		193,957,059

H. Ayuntamiento 2018 - 2021

Un gobierno Con Justicia y Legalidad



- Se detalla la conciliación entre los egresos presupuestarios y contables según el siguiente cuadro:

Municipio de Escárcega		
Conciliación entre los Egresos Presupuestarios y los Gastos Contables		
Correspondiente del 1 de Enero al 30 de Junio de 2020		
1. Total de egresos (presupuestarios)		145,671,938

2. Menos egresos presupuestarios no contables		31,267,066
2.1 Materias Primas y Materiales de Producción y Comercialización	0	
2.2 Materiales y Suministros	0	
2.3 Mobiliario y Equipo de Administración	269,048	
2.4 Mobiliario y Equipo Educativo y Recreativo	31,556	
2.5 Equipo e Instrumental Médico y de Laboratorio	0	
2.6 Vehículos y Equipo de Transporte	448,400	
2.7 Equipo de Defensa y Seguridad	0	
2.8 Maquinaria, Otros Equipos y Herramientas	168,518	
2.9 Activos Biológicos	0	
2.10 Bienes Inmuebles	0	
2.11 Activos Intangibles	22,844	
2.12 Obra Pública en Bienes de Dominio Público	30,326,701	
2.13 Obra Pública en Bienes Propios	0	
2.14 Acciones y Participaciones de Capital	0	
2.15 Compra de Títulos y Valores	0	
2.16 Concesión de Préstamos	0	
2.17 Inversiones en Fideicomisos, Mandatos y Otros Análogos	0	
2.18 Provisiones para Contingencias y Otras Erogaciones Especiales	0	
2.19 Amortización de la Deuda Pública	0	
2.20 Adeudos de Ejercicios Fiscales Anteriores (ADEFAS)	0	
2.21 Otros Egresos Presupuestales No Contables	0	

3. Más Gasto Contables No Presupuestales		0
3.1 Estimaciones, Depreciaciones, Deterioros, Obsolescencia y Amortizaciones	0	
3.2 Provisiones	0	
3.3 Disminución de inventarios	0	
3.4 Aumento por insuficiencia de estimaciones por pérdida o deterioro u obsolescencia	0	
3.5 Aumento por insuficiencia de provisiones	0	
3.6 Otros Gastos	0	
3.7 Otros Gastos Contables No Presupuestales	0	

4. Total de Gasto Contable (4 = 1 - 2 + 3)		114,404,872
---	--	--------------------

LIC. EDMUNDO PEREZ GUTIERREZ
TESORERO MUNICIPAL

MVZ. ESTANLIN HERNANDEZ TORRES
SINDICO DE HACIENDA

C.P. ALVARA PAULINA UGARTE
CARRERA
CONTADORA