



HONORABLE AYUNTAMIENTO
2021 - 2024
GOBIERNO EN
MOVIMIENTO



I) NOTAS A LOS ESTADOS FINANCIEROS AL 31 DE DICIEMBRE DEL 2022

Con el propósito de dar cumplimiento a los artículos 46 y 49 de la Ley General de Contabilidad Gubernamental, los entes públicos deberán acompañar notas a los estados financieros cuyos rubros así lo requieran teniendo presente los postulados de revelación suficiente e importancia relativa con la finalidad, que la información sea de mayor utilidad para los usuarios.

A continuación, se presentan los tres tipos de notas que acompañan a los estados, a saber:

- Notas de desglose;
- Notas de memoria (cuentas de orden), y
- Notas de gestión administrativa.

a) NOTAS DE DESGLOSE

I) NOTAS AL ESTADO DE SITUACIÓN FINANCIERA

Activo

Efectivo y Equivalentes

- Se informará acerca de los fondos con afectación específica, el tipo y monto de los mismos; de las inversiones financieras se revelará su tipo y monto, su clasificación en corto y largo plazo separando aquellas que su vencimiento sea menor a 3 meses.

EFECTIVO Y EQUIVALENTES	2022	2021
		\$60,502,959
EFECTIVO	\$1,300,202	\$7,696,122
BANCOS/TESORERÍA	\$59,202,241	\$6,445,447
BANCOS/DEPENDENCIAS Y OTROS	\$0	\$0
INVERSIONES TEMPORALES (HASTA 3 MESES)	\$515	\$0
FONDOS CON AFECTACIÓN ESPECÍFICA	\$0	\$0
DEPÓSITOS DE FONDOS DE TERCEROS EN GARANTÍA Y/O ADMINISTRACIÓN	\$0	\$0
OTROS EFECTIVOS Y EQUIVALENTES	\$0	\$0

Bancos/Tesorería

Representa el monto de efectivo disponible propiedad del municipio de Escárcega en instituciones bancarias, su importe se integra por:

BANCO	IMPORTE
BANCOMER	\$59,972,100
BANAMEX	-\$871,838
SANTANDER	\$101,979
SUMA	\$59,202,241

Inversiones Temporales

Representa el monto de efectivo invertido por ente/instituto la cual se efectúa a plazos que van de inversiones a la vista hasta 90 días, su importe

se integra por:

BANCO	IMPORTE
BANCOMER	515
BANAMEX	0
SUMA	515



HONORABLE AYUNTAMIENTO
2021 - 2024
GOBIERNO EN
MOVIMIENTO



Fondo con Afectación Específica

Representan el monto de los fondos con afectación específica que deben financiar determinados gastos o actividades.

BANCO	IMPORTE
BANCOMER	0
BANAMEX	0
SUMA	0

Derechos a recibir Efectivo y Equivalentes y Bienes o Servicios a Recibir

- Por tipo de contribución se informará el monto que se encuentre pendiente de cobro y por recuperar de hasta cinco ejercicios anteriores, asimismo se deberán considerar los montos sujetos a algún tipo de juicio con una antigüedad mayor a la señalada y la factibilidad de cobro

TIPO DE CONTRIBUCION	MONTO PENDIENTE DE COBRO Y POR RECUPERAR					MONTO SUJETO A JUICIO	TIPO DE JUICIO	FACTIBILIDAD DE COBRO
	2022	2021	2020	2019	2018			
CUENTAS POR COBRAR A CORTO PLAZO (NO ES CONTRIBUCION)								
OTRAS CUENTAS POR COBRAR	0	0	0	0	0	NO	N/A	SI
IMPUESTOS								
PREDIAL	18,943,450	18,943,450	18,943,450	18,943,450	18,943,450	NO	N/A	SI
DERECHOS								
POR AUTORIZACION PARA EL FUNCIONAMIENTO	0	0	0	0	0	NO	N/A	SI
PRODUCTOS								
PRODUCTOS DERIVADOS DEL USO O APROVECHAMIENTO	0	0	0	0	0	NO	N/A	SI

- Se elaborará, de manera agrupada, los derechos a recibir efectivo y equivalentes, y bienes o servicios a recibir, (excepto cuentas por cobrar de contribuciones o fideicomisos que se encuentran dentro de inversiones financieras, participaciones y aportaciones de capital) en una desagregación por su vencimiento en días a 90, 180, menor o igual a 365 y mayor a 365. Adicionalmente, se informará de las características cualitativas relevantes que les afecten a estas cuentas.

➤ Se detalla los derechos a recibir efectivo y equivalentes según el siguiente cuadro:

Honorable Ayuntamiento de Escárcega
Dirección: Andador Luis Donald Colosio No. 1, entre Calle 31 y 29, Col. Centro
Tel: 982 82 4 02 11 Email: presidencia@escarcega.gob.mx



HONORABLE AYUNTAMIENTO
2021 - 2024
GOBIERNO EN
MOVIMIENTO



Derechos a recibir bienes o servicios	2022	Vencimiento en 90 días	Vencimiento en 180 días	Vencimiento en 365 días	Vencimiento mayor a 365 días
ANTICIPO A PROVEEDORES POR ADQUISICIÓN DE BIENES Y PRESTACIÓN DE SERVICIOS A CORTO PLAZO	\$15,361,609	Si	No	No	No
ANTICIPO A PROVEEDORES POR ADQUISICIÓN DE BIENES INMUEBLES Y MUEBLES A CORTO PLAZO	\$0	Si	No	No	No
ANTICIPO A PROVEEDORES POR ADQUISICIÓN DE BIENES INTANGIBLES A CORTO PLAZO	\$0	No	No	No	No
ANTICIPO A CONTRATISTAS POR OBRAS PÚBLICAS A CORTO PLAZO	\$27,885,735	Si	No	No	No
OTROS DERECHOS A RECIBIR BIENES O SERVICIOS A CORTO PLAZO	\$0	No	No	No	No
Total	\$43,247,344				

Derechos a recibir efectivo y equivalentes	2022	Vencimiento en 90 días	Vencimiento en 180 días	Vencimiento en 365 días	Vencimiento mayor a 365 días
INVERSIONES FINANCIERAS DE CORTO PLAZO	\$0	No	No	No	No
CUENTAS POR COBRAR A CORTO PLAZO	\$116,888	Si	No	No	No
DEUDORES DIVERSOS POR COBRAR A CORTO PLAZO	\$8,550,357	Si	No	No	No
INGRESOS POR RECUPERAR A CORTO PLAZO	\$9,818,613	No	Si	No	No
OTROS DERECHOS A RECIBIR EFECTIVO O EQUIVALENTES A CORTO PLAZO	\$0	No	Si	No	No
Total	\$18,485,858				

Honorable Ayuntamiento de Escárcega
Dirección: Andador Luis Donald Colosio No. 1, entre Calle 31 y 29, Col. Centro
Tel: 982 82 4 02 11 Email: presidencia@escarcega.gob.mx



HONORABLE AYUNTAMIENTO
2021 - 2024
GOBIERNO EN
MOVIMIENTO



Bienes Disponibles para su Transformación o Consumo inventarios (NO APLICA)

4. Se clasificarán como bienes disponibles para su transformación aquéllos que se encuentren dentro de la cuenta Inventarios. Esta nota aplica para aquellos entes públicos que realicen algún proceso de transformación y/o elaboración de bienes.

En la nota se informará del sistema de costeo y método de valuación aplicados a los inventarios, así como la conveniencia de su aplicación dada la naturaleza de los mismos. Adicionalmente, se revelará el impacto en la información financiera por cambios en el método o sistema.

NO APLICA PARA EL AYUNTAMIENTO DE ESCÁRCEGA, YA QUE NO REALIZA NINGUN PROCESO DE TRANSFORMACION DE MATERIA PRIMA.

5. De la cuenta Almacén se informará acerca del método de valuación, así como la conveniencia de su aplicación. Adicionalmente, se revelará el impacto en la información financiera por cambios en el método

EL AYUNTAMIENTO DE ESCARCEGA NO CUENTA CON UN ALMACEN, YA QUE LOS APOYOS EL CUAL SON DEL CAPITULO 4000, SE CANCELA AL MOMENTO DEL PAGADO.

Inversiones Financieras

6. De la cuenta Inversiones financieras, que considera los fideicomisos, se informará de éstos los recursos asignados por tipo y monto, y características significativas que tengan o puedan tener alguna incidencia en las mismas.

EL H. AYUNTAMIENTO DE ESCÁRCEGA NO CUENTA CON INVERSIONES FINANCIERAS Y FIDEICOMISOS (NO APLICA)

7. Se informará de las inversiones financieras, los saldos de las participaciones y aportaciones de capital.
NO SE OBTUVIERON INVERSIONES FINANCIERAS EXPLICANDO EN EL PUNTO ANTERIOR. (NO APLICA)

Bienes inmuebles, infraestructura y construcciones en proceso

8. Se informará de manera agrupada por cuenta, los rubros de Bienes Muebles e Inmuebles, el monto de la depreciación del ejercicio y la acumulada, el método de depreciación, tasas aplicadas y los criterios de aplicación de los mismos. Asimismo, se informará de las características significativas del estado en que se encuentren los activos.

CUENTA	2021	DEPRECIACION DEL EJERCICIO	DEPRECIACION ACOMULADA	METODO DE DEPRECIACION
MOBILIARIO Y EQUIPO DE ADMINISTRACIÓN	\$17,988,222	0	\$ 440,356.87	LINEA DIRECTA
MOBILIARIO Y EQUIPO EDUCACIONAL Y RECREATIVO	\$498,128	0	\$ 31,470.81	LINEA DIRECTA
EQUIPO INSTRUMENTAL MÉDICO Y DE LABORATORIO	\$7,424	0	\$ 61.87	LINEA DIRECTA



HONORABLE AYUNTAMIENTO



2021	2024		
VEHICULOS Y EQUIPO DE TRANSPORTE	\$8,767,394	0	\$ 101,718.33
MAQUINARIA, OTROS EQUIPOS Y HERRAMIENTAS	\$3,461,200	0	\$238,666.90
COLECCIONES, OBRAS DE ARTE Y OBJETOS VALIOSOS	\$147,731	0	\$ 0
ACTIVOS BIOLÓGICOS	\$122,413	0	\$ 6,317.80

BIENES INMUEBLES, INFRAESTRUCTURA Y CONSTRUCCIONES EN PROCESO	2022	2021
	\$548,738,137	\$548,738,137
TERRENOS	\$6,800,247	\$6,800,247
VIVIENDAS	\$0	\$0
EDIFICIOS NO HABITACIONALES	\$45,678,265	\$45,678,265
INFRAESTRUCTURA	\$37,153,932	\$37,153,932
CONSTRUCCIONES EN PROCESO EN BIENES DE DOMINIO PÚBLICO	\$465,035,988	\$500,058,343
CONSTRUCCIONES EN PROCESO EN BIENES PROPIOS	\$12,188,274	\$11,423,757
OTROS BIENES INMUEBLES	\$0	\$0

Bienes muebles, intangibles y depreciaciones

9. Se informará de manera agrupada por cuenta, los rubros de activos intangibles y diferidos, su monto y naturaleza, amortización del ejercicio, amortización acumulada, tasa y método aplicados.

CUENTA	2022	DEPRECIACION DEL EJERCICIO	DEPRECIACION ACOMULADA	METODO DE DEPRECIACION
SOTFWARE	\$2,318,664	0	0	DIRECTA
LICENCIAS	\$175,238.38	0	0	DIRECTA

Estimaciones y Deterioros

10. Se informarán los criterios utilizados para la determinación de las estimaciones; por ejemplo: estimación de cuentas incobrables, estimación de inventarios, deterioro de activos biológicos y cualquier otra que aplique.

DEPRECIACIÓN, DETERIORO Y AMORTIZACIÓN ACOMULADA	
	AÑO
DEPRECIACIÓN ACOMULADA DE BIENES MUEBLES	-\$23,288,008
DETERIORO ACOMULADO DE ACTIVOS	-\$6,318

Otros Activos



HONORABLE AYUNTAMIENTO
2021 - 2024
GOBIERNO EN
MOVIMIENTO



11. De las cuentas de otros activos se informará por tipo circulante o no circulante, los montos totales asociados y sus características cualitativas significativas que les impacten financieramente.

NO SE OBTUVIERON OTROS ACTIVOS EN EL PERIODO

Pasivo

1. Se elaborará una relación de las cuentas y documentos por pagar en una desagregación por su vencimiento en días a 90, 180, menor o igual a 365 y mayor a 365. Asimismo, se informará sobre la factibilidad del pago de dichos pasivos.

➤ Se detalla las cuentas y documentos por pagar según el siguiente cuadro:

Cuentas y documentos por pagar a corto plazo	Monto	Vencimiento a 90	Vencimiento a 180	Vencimiento a 365	Vencimiento mayor 365
SERVICIOS PERSONALES POR PAGAR A CORTO PLAZO	\$19,894,660	Si	No	No	No
PROVEEDORES POR PAGAR A CORTO PLAZO	\$24,510,976	No	Si	No	No
CONTRATISTAS POR OBRAS PÚBLICAS POR PAGAR A CORTO PLAZO	\$39,490,631	No	Si	No	No
TRANSFERENCIAS OTORGADAS POR PAGAR A CORTO PLAZO	\$4,653,972	Si	No	No	No
RETENCIONES Y CONTRIBUCIONES POR PAGAR A CORTO PLAZO	\$19,645,819	Si	No	No	No
OTROS PASIVOS A CORTO PLAZO	-\$1,572,657	No	No	Si	No
Total	\$102,200,352				

Servicios Personales por Pagar a Corto

El importe de esta cuenta esta constituido principalmente por: Aportaciones de Seguridad Social (patrón al), correspondientes a ejercicios anteriores; así como sueldos y otras prestaciones laborales cuyo importe se pagará en el mes siguiente.

Retenciones por Pagar a Corto Plazo

El importe de esta cuenta esta constituido principalmente por: Retenciones de ISR por Sueldos y Salarios, Honorarios y por arrendamiento; retenciones derivadas de aportaciones de seguridad social (Trabajadores) mismas que se liquidan en el mes siguiente.



HONORABLE AYUNTAMIENTO
2021 - 2024
GOBIERNO EN
MOVIMIENTO



Proveedores por Pagar a Corto Plazo

Representa los adeudos con proveedores derivados de operaciones Municipio de Escárcega Campeche, con vencimiento menor o igual a doce meses.

Pasivo no circulante

Destacan entre las principales partidas del pasivo no circulante las siguientes:

(No hubo pasivo no circulante)

Concepto	2022
Cuentas por pagar a largo plazo	\$ 96,503
Préstamos de la deuda pública interna por pagar a largo plazo	0
Suma de pasivos a largo plazo	\$96,503

- Se informará de manera agrupada los recursos localizados en Fondos de Bienes de Terceros en Administración y/o en Garantía a corto y largo plazo, así como la naturaleza de dichos recursos y sus características cualitativas significativas que les afecten o pudieran afectarles financieramente.

NO EXISTEN RECURSOS LOCALIZADOS EN FONDOS DE BIENES DE TERCEROS EN EL PERIODO

- Se informará de las cuentas de los pasivos diferidos y otros, su tipo, monto y naturaleza, así como las características significativas que les impacten o pudieran impactarles financieramente.

- El municipio de Escárcega Campeche cuenta con pasivos diferidos como muestra el estado de situación financiera.

Cuenta	Tipo	Monto	Naturaleza	Características significativas
Pasivos diferidos	No	0	Convenio	N/A
Otros pasivos	No	0	N/A	

II) NOTAS AL ESTADO DE ACTIVIDADES

Ingresos de Gestión

- De los rubros de impuestos, cuotas y aportaciones de seguridad social, contribuciones de mejoras, derechos, productos, aprovechamientos, y de ingresos por venta de bienes y prestación de servicios, los cuales están armonizados con los rubros del Clasificador por Rubros de Ingresos, se informarán los montos totales y cualquier característica significativa. Se detalla a continuación los ingresos de gestión según el siguiente cuadro.



HONORABLE AYUNTAMIENTO
 2021 - 2024
G O B I E R N O E N
MOVIMIENTO



Ingresos	Montos totales	Características significativas
Ingresos de gestión	\$5,632,728	Incluye el ingreso devengado y recaudado como son: impuestos, derechos, productos de tipo corriente, aprovechamientos de tipo corriente.
Impuestos	\$ 1,447,180	Incluye el ingreso devengado y recaudado como son: impuestos, sobre los ingresos; impuestos sobre el patrimonio; impuestos sobre la producción, el consumo y las transacciones; y accesorios.
Derechos	\$2,985,394	Incluye ingresos devengado y recaudado como son: derechos por autorizaciones de uso de la vía pública, derechos por servicios de tránsito, derechos por uso de rastro público, derechos por servicio de aseo y recolección de basura, derechos por servicios de alumbrado público, derechos por servicio de panteones, derechos por servicios de mercados y derechos por licencias de construcción, derechos de licencia de uso de suelo, derechos por autorizaciones de rotura de pavimento, derechos por autorizaciones por anuncios, carteles o publicidad, derechos por registro de directores responsable de obras, derechos por expedición de certificados de cedula catastral, accesorios de derechos y por otros derechos.
Productos	\$569,366	Incluye el ingresos devengado y recaudado como son: productos sobre el arrendamiento de bines muebles e inmuebles del municipio, intereses financieros, desperdicios industriales y servicios por el transporte urbano municipal.
Aprovechamientos	\$630,789	Incluye los ingresos devengado y recaudado la recaudación de aprovechamientos sobre multas federales no fiscales, zona federal marítima terrestre, multas municipales, donaciones y aprovechamientos diversos entre ellos donaciones en especie.

Participaciones, Aportaciones, Convenios, Incentivos Derivados de la Colaboración Fiscal, Fondos Distintos de Aportaciones, Transferencias, Asignaciones, Subsidios y Subvenciones, y Pensiones y Jubilaciones Punto adicionado DOF 27-09-2018

De los rubros de participaciones, aportaciones, convenios, incentivos derivados de la colaboración fiscal, fondos distintos de aportaciones, transferencias, asignaciones, subsidios y subvenciones, y pensiones y jubilaciones, los cuales están armonizados con los rubros del Clasificador por Rubros de Ingresos, se informarán los montos totales y cualquier característica significativa.

Ingresos	Montos totales	Características significativas
Participaciones, aportaciones, transferencias, asignaciones, subsidios, y otras ayudas.	\$74,470,164	Incluye los ingresos devengados y recaudados como son: participaciones y aportaciones, así como transferencias, asignaciones, subsidios y otras ayudas.
Participaciones, aportaciones, convenios y incentivos derivados de la colaboración fiscal.	\$70,203,591	Incluye los ingresos devengados y recaudados como son: participaciones, aportaciones y convenios.
Transferencias, asignaciones, subsidios y otras ayudas	\$4,266,573	Incluye ingresos devengados y recaudados como son: transferencias internas y asignaciones del sector público.
Otros ingresos y beneficios	\$292,915	Incluye ingresos devengados y recaudados como son: transferencias internas y asignaciones del sector público.
Total, de ingresos y otros beneficios	\$ 83,395,806	Incluye los ingresos devengados y recaudados como son: ingresos de gestión; participaciones y aportaciones; y transferencias, asignaciones, subsidios y otras ayudas.



HONORABLE AYUNTAMIENTO
2021 - 2024
GOBIERNO EN
MOVIMIENTO



Otros Ingresos y Beneficios

- De los rubros de Ingresos Financieros, Incremento por Variación de Inventarios, Disminución del Exceso de Estimaciones por Pérdida o Deterioro u Obsolescencia, Disminución del Exceso de Provisiones, y de Otros Ingresos y Beneficios Varios, se informarán los montos totales y cualquier característica significativa.

NO EXISTIERON OTROS INGRESOS Y BENEFICIOS EN EL PERIODO

Gastos y Otras Pérdidas:

- Explicar aquellas cuentas de gastos de funcionamiento, transferencias, subsidios y otras ayudas, participaciones y aportaciones, otros gastos y pérdidas extraordinarias, así como los ingresos y gastos extraordinarios, que en lo individual representen el 10% o más del total de los gastos.

CAPITULO	PARTIDA ESPECIFICA	MONTO	%
Servicios Personales	Remuneraciones al Personal De Carácter Permanente	\$53,674,771	78.94%
Materiales y Suministro	Materiales y Suministro	\$4,074,074	5.99%
Servicios Generales	Servicios Generales	\$10,243,534	15.07%

III) NOTAS AL ESTADO DE VARIACIÓN EN LA HACIENDA PÚBLICA

- Se informará de manera agrupada, acerca de las modificaciones al patrimonio contribuido por tipo, naturaleza y monto.

➤ Se detalla las modificaciones al patrimonio contribuido según el siguiente cuadro.

Modificaciones al patrimonio contribuido	Tipo	Naturaleza	Monto modificado	Monto actual
Bienes muebles	Donaciones	Convenio	0	0

- Se informará de manera agrupada, acerca del monto y procedencia de los recursos que modifican al patrimonio generado.

➤ Se detalla las modificaciones al patrimonio generados según el siguiente cuadro.

Modificaciones al patrimonio generado	Saldo inicial	Cargo	Abono	Saldo final	Procedencia de los recursos que lo modifican
RESULTADOS DE EJERCICIOS ANTERIORES	\$596,756,742	\$0	\$0	\$596,756,742	Se realizaron modificaciones por registro de provisiones para créditos fiscales en litigio
CAMBIOS EN POLÍTICAS CONTABLES	-\$1,182,623	\$0	\$0	-\$1,182,623	No se realizaron cambios en el periodo
CAMBIOS POR ERRORES CONTABLES	\$40,559,285	\$22,461,386	\$	\$18,137,899	Se realizaron modificaciones por cancelación de cheque.



HONORABLE AYUNTAMIENTO
2021 - 2024
GOBIERNO EN
MOVIMIENTO



IV) NOTAS AL ESTADO DE FLUJOS DE EFECTIVO Numeral reformado DOF 23-12-2020

Efectivo y equivalentes

1. Presentar el análisis de las cifras del periodo actual (2022) y periodo anterior (2021) del Efectivo y Equivalentes al Efectivo, al Final del Ejercicio del Estado de Flujos de Efectivo, respecto a la composición del rubro de Efectivo y Equivalentes, utilizando el siguiente cuadro:

1. Flujo de Efectivo de las Actividades de Gestión

CONSOLIDACION PARAMUNICIPAL		
CONCEPTO	2021	2022
Efectivo y Equivalentes de Efectivo al inicio del ejercicio	\$350,459,143	\$293,662,533
Efectivo y Equivalentes de Efectivo al final del ejercicio		

2. Flujo de Efectivo de las Actividades de Inversión

se detalla las adquisiciones de bienes muebles e inmuebles con su monto global; así como el importe de los pagos realizados en el periodo que se realizó de los cuales ninguno fue adquirido mediante subsidios de capital del sector central. Se integra de la siguiente manera:

Nombre de la cuenta	Monto global	Importe de los pagos realizados en el ejercicio
MOBILIARIO Y EQUIPO DE ADMINISTRACIÓN	\$17,988,222	\$17,988,222
MOBILIARIO Y EQUIPO EDUCACIONAL Y RECREATIVO	\$498,128	\$498,128
EQUIPO E INSTRUMENTAL MÉDICO Y DE LABORATORIO	\$7,424	\$7,424
VEHÍCULOS Y EQUIPO DE TRANSPORTE	\$8,767,394	\$8,767,394
MAQUINARIA, OTROS EQUIPOS Y HERRAMIENTAS	\$3,461,200	\$3,461,200
COLECCIONES, OBRAS DE ARTE Y OBJETOS VALIOSOS	\$147,731	\$147,731
ACTIVOS BIOLÓGICOS	\$122,413	\$122,413
BIENES INMUEBLES	\$566,858,706	\$566,858,706
ACTIVOS INTANGIBLES	\$2,493,902	\$2,493,902
TOTAL		



HONORABLE AYUNTAMIENTO
2021 - 2024
GOBIERNO EN
MOVIMIENTO



3. Flujo de efectivo de las Actividades de Financiamiento

La conciliación de los flujos de efectivo netos de las actividades de operación y de la cuenta de ahorro/Desahorro antes los rubros extraordinarios de los organismos paramunicipales se integra de ña siguiente manera:

MOVIMIENTOS DE PARTIDAS QUE NO AFECTAN AL EFECTIVO

2. Presentar la Conciliación de los Flujos de Efectivo Netos de las Actividades de Operación y los saldos de Resultados del Ejercicio (Ahorro/Desahorro), utilizando el siguiente cuadro:

Concepto	2022	2021
Resultados del Ejercicio Ahorro/Desahorro	-\$112,507,015	20,176,808
Movimientos de partidas (o rubros) que no afectan al efectivo	0	0
Depreciación	-818,593	-818,593
Amortización	0	0
Incrementos en las provisiones	0	0
Incremento en inversiones producido por revaluación	(X)	(X)
Ganancia/pérdida en venta de bienes muebles, inmuebles e intangibles	(X)	(X)
Incremento en cuentas por cobrar	(X)	(X)
Flujos de Efectivo Netos de las Actividades de Operación	125,877,538	90,054,115

Los conceptos incluidos en los movimientos de partidas (o rubros) que no afectan al efectivo, que aparecen en el cuadro anterior no son exhaustivos y tienen como finalidad mostrar algunos ejemplos para elaborar este cuadro.

V) CONCILIACIÓN ENTRE LOS INGRESOS PRESUPUESTARIOS Y CONTABLES, ASÍ COMO ENTRE LOS EGRESOS PRESUPUESTARIOS Y LOS GASTOS CONTABLES

La conciliación se presentará atendiendo a lo dispuesto por el Acuerdo por el que se emite el formato de conciliación entre los ingresos presupuestarios y contables, así como entre los egresos presupuestarios y los gastos contables



HONORABLE AYUNTAMIENTO
2021 - 2024
GOBIERNO EN
MOVIMIENTO



Se detalla la conciliación entre los ingresos presupuestarios y contables según el siguiente cuadro:

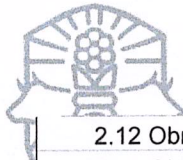
Cuenta Pública 2022
Municipio de Escárcega
Conciliación entre los Ingresos Presupuestarios y Contables
Correspondiente del 1 de Enero al 31 de Diciembre de 2022
(Cifras en pesos)

1. Total de Ingresos Presupuestarios	439,870,532
2. Más Ingresos Contables No Presupuestarios	292,915
2.1 Ingresos Financieros	0
2.2 Incremento por Variación de Inventarios	0
2.3 Disminución del Exceso de Estimaciones por Pérdida o Deterioro u Obsolescencia	0
2.4 Disminución del Exceso de Provisiones	0
2.5 Otros Ingresos y Beneficios Varios	292,915
2.6 Otros Ingresos Contables No Presupuestarios	0
3. Menos Ingresos Presupuestarios No Contables	47,207,999
3.1 Aprovechamientos Patrimoniales	0
3.2 Ingresos Derivados de Financiamientos	47,207,999
3.3 Otros Ingresos Presupuestarios No Contables	0
4. Total de Ingresos Contables	392,955,448


Se detalla la conciliación entre los egresos presupuestarios y contables según el siguiente cuadro:

Cuenta Pública 2022
Municipio de Escárcega
Conciliación entre los Egresos Presupuestarios y los Gastos Contables
Correspondiente del 1 de Enero al 31 de Diciembre de 2022
(Cifras en pesos)

1. Total de Egresos Presupuestarios	398,722,242
2. Menos Egresos Presupuestarios No Contables	133,138,049
2.1 Materias Primas y Materiales de Producción y Comercialización	0
2.2 Materiales y Suministros	1,520,590
2.3 Mobiliario y Equipo de Administración	819,500
2.4 Mobiliario y Equipo Educativo y Recreativo	27,755
2.5 Equipo e Instrumental Médico y de Laboratorio	0
2.6 Vehículos y Equipo de Transporte	0
2.7 Equipo de Defensa y Seguridad	0
2.8 Maquinaria, Otros Equipos y Herramientas	80,672
2.9 Activos Biológicos	0
2.10 Bienes Inmuebles	0
2.11 Activos Intangibles	108,406



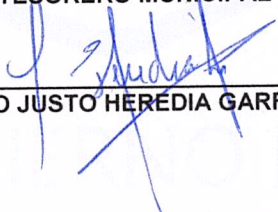
HONORABLE AYUNTAMIENTO



ES

2.12 Obra Pública en Bienes de Dominio Público	121,708,545
2.13 Obra Pública en Bienes Propios	0
2.14 Acciones y Participaciones de Capital	0
2.15 Compra de Títulos y Valores	0
2.16 Concesión de Préstamos	0
2.17 Inversiones en Fideicomisos, Mandatos y Otros Análogos	0
2.18 Provisiones para Contingencias y Otras Erogaciones Especiales	0
2.19 Amortización de la Deuda Pública	0
2.20 Adeudos de Ejercicios Fiscales Anteriores (ADEFAS)	8,872,582
2.21 Otros Egresos Presupuestales No Contables	0
3. Más Gastos Contables No Presupuestarios	193,803,820
3.1 Estimaciones, Depreciaciones, Deterioros, Obsolescencia y Amortizaciones	14,346
3.2 Provisiones	83,345,404
3.3 Disminución de Inventarios	0
3.4 Aumento por Insuficiencia de Estimaciones por Pérdida o Deterioro u Obsolescencia	0
3.5 Aumento por Insuficiencia de Provisiones	0
3.6 Otros Gastos	0
3.7 Otros Gastos Contables No Presupuestales	110,444,069
4. Total de Gasto Contable	459,388,012

TESORERO MUNICIPAL


 PEDRO JUSTO HEREDIA GARRIDO

GOBIERNO DEL ESTADO DE YUCATAN
 GOBIERNO MUNICIPAL DE ESCARCEGA