


# CUENTA PÚBLICA 2018

SISTEMA MUNICIPAL  
DE AGUA POTABLE  
Y ALCANTARILLADO  
DE ESCÁRCEGA






# INFORMACIÓN CONTABLE


SISTEMA MUNICIPAL  
DE AGUA POTABLE  
Y ALCANTARILLADO  
DE ESCÁRCEGA

Cuenta Pública 2018  
Sistema Municipal de Agua Potable y Alcantarillado de Escarcega  
Estado de Actividades  
Del 1 de Enero al 31 de Diciembre de 2018 y 2017  
(Pesos)

Concepto	2018	2017
<b>INGRESOS Y OTROS BENEFICIOS</b>		
<b>Ingresos de la Gestión</b>	<b>6,232,660</b>	<b>0</b>
Impuestos	0	0
Cuotas y Aportaciones de Seguridad Social	0	0
Contribuciones de Mejoras	0	0
Derechos	5,975,984	0
Productos	1	0
Aprovechamientos	0	0
Ingresos por Venta de Bienes y Prestación de Servicios	256,675	0
	0	0
<b>Participaciones, Aportaciones, Convenios, Incentivos Derivados de la Colaboración Fiscal, Fondos Distintos de Aportaciones, Transferencias, Asignaciones, Subsidios y Subvenciones, y Pensiones y Jubilaciones</b>	<b>7,919,201</b>	<b>0</b>
Participaciones, Aportaciones, Convenios, Incentivos Derivados de la Colaboración Fiscal, Fondos Distintos de Aportaciones	0	0
Transferencias, Asignaciones, Subsidios y Subvenciones, y Pensiones y Jubilaciones	7,919,201	0
<b>Otros Ingresos y Beneficios</b>	<b>19</b>	<b>0</b>
Ingresos Financieros	19	0
Incremento por Variación de Inventarios	0	0
Disminución del Exceso de Estimaciones por Pérdida o Deterioro u Obsolescencia	0	0
Disminución del Exceso de Provisiones	0	0
Otros Ingresos y Beneficios Varios	0	0
<b>Total de Ingresos y Otros Beneficios</b>	<b>14,151,880</b>	<b>0</b>
<b>GASTOS Y OTRAS PÉRDIDAS</b>		
<b>Gastos de Funcionamiento</b>	<b>10,590,470</b>	<b>0</b>
Servicios Personales	6,462,086	0
Materiales y Suministros	860,919	0
Servicios Generales	3,267,465	0
<b>Transferencias, Asignaciones, Subsidios y Otras Ayudas</b>	<b>628,622</b>	<b>0</b>
Transferencias Internas y Asignaciones al Sector Público	0	0
Transferencias al Resto del Sector Público	0	0
Subsidios y Subvenciones	0	0
Ayudas Sociales	7,313	0
Pensionamientos y Jubilaciones	621,309	0
Transferencias a Fideicomisos, Mandatos y Contratos Análogos	0	0
Transferencias a la Seguridad Social	0	0
Donativos	0	0
Transferencias al Exterior	0	0
<b>Participaciones y Aportaciones</b>	<b>0</b>	<b>0</b>
Participaciones	0	0
Aportaciones	0	0
Convenios	0	0
<b>Intereses, Comisiones y Otros Gastos de la Deuda Pública</b>	<b>0</b>	<b>0</b>
Intereses de la Deuda Pública	0	0
Comisiones de la Deuda Pública	0	0
Gastos de la Deuda Pública	0	0
Costo por Coberturas	0	0
Apoyos Financieros	0	0
<b>Otros Gastos y Pérdidas Extraordinarias</b>	<b>0</b>	<b>0</b>
Estimaciones, Depreciaciones, Deterioros, Obsolescencia y Amortizaciones	0	0
Provisiones	0	0
Disminución de Inventarios	0	0
Aumento por Insuficiencia de Estimaciones por Pérdida o Deterioro y Aumento por Insuficiencia de Provisiones	0	0
Otros Gastos	0	0
<b>Inversión Pública</b>	<b>0</b>	<b>0</b>
Inversión Pública no Capitalizable	0	0
<b>Total de Gastos y Otras Pérdidas</b>	<b>11,219,091</b>	<b>0</b>
<b>Resultados del Ejercicio (Ahorro/Desahorro)</b>	<b>2,932,788</b>	<b>0</b>

Bajo protesta de decir verdad declaramos que los Estados Financieros y sus Notas son razonablemente correctos y responsabilidad del emisor

  
C. Victor Manuel López  
Director General

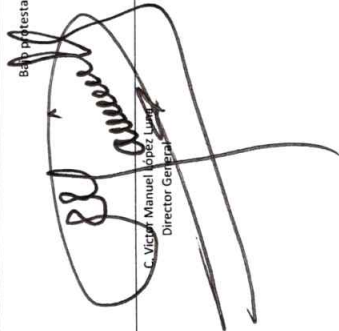
  
Lic. Gabriel Alvarez Coria  
Administrador




Cuenta Pública 2018  
Sistema Municipal de Agua Potable y Alcantarillado de Escaregua  
Estado de Situación Financiera  
Al 31 de Diciembre de 2018 Y 2017  
(Pesos)

CONCEPTO	Año	2018	2017	CONCEPTO	Año	2018	2017
<b>ACTIVO</b>				<b>PASIVO</b>			
<b>Activo Circulante</b>				<b>Activo Circulante</b>			
Efectivo y Equivalentes	850,605			Cuentas por Pagar a Corto Plazo	4,996,936		4,885,446
Derechos a Recibir Efectivo o Equivalentes a Largo Plazo	2,394,978			Documentos por Pagar a Corto Plazo	0		0
Derechos a Recibir Bienes o Servicios	691,426			Porción a Corto Plazo de la Deuda Pública a Largo Plazo	0		0
Inventarios	0			Títulos y Valores a Corto Plazo	0		0
Almacenes	0			Pasivos Diferidos a Corto Plazo	0		0
Estimación por Pérdida o Deterioro de Activos Circulantes	0			Fondos y Bienes de Terceros en Garantía y/o Administración a Corto Plazo	0		0
Otros Activos Circulantes	0			Provisiones a Corto Plazo	797,023		900,636
<b>Total de Activos Circulantes</b>	<b>3,937,008</b>			<b>Total de Pasivos Circulantes</b>	<b>5,793,959</b>		<b>5,786,082</b>
<b>Activo No Circulante</b>				<b>Activo No Circulante</b>			
Inversiones Financieras a Largo Plazo	0			Cuentas por Pagar a Largo Plazo	0		0
Derechos a Recibir Efectivo o Equivalentes a Largo Plazo	0			Documentos por Pagar a Largo Plazo	0		0
Bienes Inmuebles, Infraestructura y Construcciones en Proceso	0			Deuda Pública a Largo Plazo	0		0
Bienes Muebles	762,874			Pasivos Diferidos a Largo Plazo	0		0
Activos Intangibles	21,200			Fondos y Bienes de Terceros en Garantía y/o en Administración a Largo Plazo	0		0
Depreciación, Deterioro y Amortización Acumulada de Bienes	-178,569			Provisiones a Largo Plazo	0		0
Activos Diferidos	0			<b>Total de Pasivos No Circulantes</b>	<b>0</b>		<b>0</b>
Estimación por Pérdida o Deterioro de Activos no Circulantes	0			<b>Total del Pasivo</b>	<b>5,793,959</b>		<b>5,786,082</b>
Otros Activos no Circulantes	0			<b>HACIENDA PÚBLICA/ PATRIMONIO</b>			
<b>Total de Activos No Circulantes</b>	<b>605,505</b>			<b>Hacienda Pública/patrimonio Contribuido</b>			
<b>Total del Activo</b>	<b>4,542,514</b>			Aportaciones	0		0
				Donaciones de Capital	0		0
				Actualización de la Hacienda Pública / Patrimonio	0		0
				<b>Hacienda Pública/patrimonio Generado</b>	<b>-1,251,445</b>		<b>-2,199,270</b>
				Resultados del Ejercicio (Ahorro / Desahorro)	2,932,788		-342,659
				Resultados de Ejercicios Anteriores	-1,728,283		-1,385,624
				Revalúos	0		0
				Reservas	0		0
				Rectificaciones de Resultados de Ejercicios Anteriores	-2,455,951		-470,987
				<b>Exceso o Insuficiencia en la Actualización de la Hacienda Pública/patrimonio</b>	<b>0</b>		<b>0</b>
				Resultado por Posición Monetaria	0		0
				Resultado por Tenencia de Activos no Monetarios	0		0
				<b>Total Hacienda Pública/ Patrimonio</b>	<b>-1,251,445</b>		<b>-2,199,270</b>
				<b>Total del Pasivo y Hacienda Pública / Patrimonio</b>	<b>4,542,514</b>		<b>3,586,813</b>

Bajo protesta de decir verdad declaramos que los Estados Financieros y sus Notas son razonablemente correctos y responsabilidad del emisor.

  
C. Víctor Manuel López Luján  
Director General


  
Lic. Gabriel Álvarez Coña  
Administrador



Cuenta Pública 2018  
 Sistema Municipal de Agua Potable y Alcantarillado de Escarcega  
 Estado de Cambios en la Situación Financiera  
 Del 1 de Enero al 31 de Diciembre de 2018  
 (Pesos)

Concepto	Origen	Aplicación
<b>ACTIVO</b>	<b>0</b>	<b>955,701</b>
<b>Activo Circulante</b>	<b>0</b>	<b>912,151</b>
Efectivo y Equivalentes	0	697,737
Derechos a Recibir Efectivo o Equivalentes	0	172,931
Derechos a Recibir Bienes o Servicios	0	41,483
Inventarios	0	0
Almacenes	0	0
Estimación por Pérdida o Deterioro de Activos Circulantes	0	0
Otros Activos Circulantes	0	0
<b>Activo No Circulante</b>	<b>0</b>	<b>43,550</b>
Inversiones Financieras a Largo Plazo	0	0
Derechos a Recibir Efectivo o Equivalentes a Largo Plazo	0	0
Bienes Inmuebles, Infraestructura y Construcciones en Proceso	0	0
Bienes Muebles	0	43,550
Activos Intangibles	0	0
Depreciación, Deterioro y Amortización Acumulada de Bienes	0	0
Activos Diferidos	0	0
Estimación por Pérdida o Deterioro de Activos no Circulantes	0	0
Otros Activos no Circulantes	0	0
<b>PASIVO</b>	<b>111,490</b>	<b>103,614</b>
<b>Pasivo Circulante</b>	<b>111,490</b>	<b>103,614</b>
Cuentas por Pagar a Corto Plazo	111,490	0
Documentos por Pagar a Corto Plazo	0	0
Porción a Corto Plazo de la Deuda Pública a Largo Plazo	0	0
Títulos y Valores a Corto Plazo	0	0
Pasivos Diferidos a Corto Plazo	0	0
Fondos y Bienes de Terceros en Garantía y/o Administración a Corto Plazo	0	0
Provisiones a Corto Plazo	0	0
Otros Pasivos a Corto Plazo	0	103,614
<b>Pasivo No Circulante</b>	<b>0</b>	<b>0</b>
Cuentas por Pagar a Largo Plazo	0	0
Documentos por Pagar a Largo Plazo	0	0
Deuda Pública a Largo Plazo	0	0
Pasivos Diferidos a Largo Plazo	0	0
Fondos y Bienes de Terceros en Garantía y/o en Administración a Largo Plazo	0	0
Provisiones a Largo Plazo	0	0
<b>HACIENDA PÚBLICA/ PATRIMONIO</b>	<b>3,275,447</b>	<b>2,327,623</b>
<b>Hacienda Pública/Patrimonio Contribuido</b>	<b>0</b>	<b>0</b>
Aportaciones	0	0
Donaciones de Capital	0	0
Actualización de la Hacienda Pública / Patrimonio	0	0
<b>Hacienda Pública/Patrimonio Generado</b>	<b>3,275,447</b>	<b>2,327,623</b>
Resultados del Ejercicio (Ahorro / Desahorro)	3,275,447	0
Resultados de Ejercicios Anteriores	0	342,659
Revalúos	0	0
Reservas	0	0
Rectificaciones de Resultados de Ejercicios Anteriores	0	1,984,964
<b>Exceso o Insuficiencia en la Actualización de la Hacienda Pública/Patrimonio</b>	<b>0</b>	<b>0</b>
Resultado por Posición Monetaria	0	0
Resultado por Tenencia de Activos no Monetarios	0	0

Bajo protesta de decir verdad declaramos que los Estados Financieros y sus Notas son razonablemente correctos y responsabilidad del emisor


  
 Victor Manuel López Luna  
 Director General

  
 Lic. Gabriel Alvarez Coria  
 Administrador

Cuenta Pública 2018  
 Sistema Municipal de Agua Potable y Alcantarillado de Escarcega  
 Estado Analítico del Activo  
 Del 1 de Enero al 31 de Diciembre de 2018  
 (Pesos)

Concepto	Saldo Inicial 1	Cargos del Periodo 2	Abonos del Periodo 3	Saldo Final 4 = (1+2-3)	Variación del Periodo (4-1)
<b>ACTIVO</b>					
<b>Activo Circulante</b>	<b>3,024,857</b>	<b>32,122,143</b>	<b>31,209,992</b>	<b>3,937,008</b>	<b>912,151</b>
Efectivo y Equivalentes	152,867	16,768,361	16,070,624	850,605	697,737
Derechos a Recibir Efectivo o Equivalentes	2,222,047	15,262,103	15,089,172	2,394,978	172,931
Derechos a Recibir Bienes o Servicios	649,943	91,679	50,196	691,426	41,483
Inventarios	0	0	0	0	0
Almacenes	0	0	0	0	0
Estimación por Pérdida o Deterioro de Activos Circulantes	0	0	0	0	0
Otros Activos Circulantes	0	0	0	0	0
<b>Activo No Circulante</b>	<b>561,955</b>	<b>43,550</b>	<b>0</b>	<b>605,505</b>	<b>43,550</b>
Inversiones Financieras a Largo Plazo	0	0	0	0	0
Derechos a Recibir Efectivo o Equivalentes a Largo Plazo	0	0	0	0	0
Bienes Inmuebles, Infraestructura y Construcciones en Proceso	0	0	0	0	0
Bienes Muebles	719,324	43,550	0	762,874	43,550
Activos Intangibles	21,200	0	0	21,200	0
Depreciación, Deterioro y Amortización Acumulada de Bienes	-178,569	0	0	-178,569	0
Activos Diferidos	0	0	0	0	0
Estimación por Pérdida o Deterioro de Activos no Circulantes	0	0	0	0	0
Otros Activos no Circulantes	0	0	0	0	0
<b>TOTAL DEL ACTIVO</b>	<b>3,586,813</b>	<b>32,165,693</b>	<b>31,209,992</b>	<b>4,542,514</b>	<b>955,701</b>

Bajo protesta de decir verdad declaramos que los Estados Financieros y sus Notas son razonablemente correctos y responsabilidad del emisor

  
 C. Victor Manuel López Luna  
 Director General


  
 Lic. Gabriel Álvarez Coria  
 Administrador



**Cuenta Pública 2018**  
**Sistema Municipal de Agua Potable y Alcantarillado de Escarcega**  
**Estado Analítico de la Deuda y Otros Pasivos**  
**Del 1 de Enero al 31 de Diciembre de 2018**  
**(Pesos)**

Denominación de las Deudas	Moneda de Contratación	Institución o País Acreedor	Saldo Inicial del Periodo	Saldo Final del Periodo
<b>DEUDA PÚBLICA</b>				
<b>Corto Plazo</b>				
<b>Deuda Interna</b>			0	0
Instituciones de Crédito	Peso	México	0	0
Títulos y Valores	Peso	México	0	0
Arrendamientos Financieros	Peso	México	0	0
<b>Deuda Externa</b>			0	0
Organismos Financieros Internacionales	Peso	México	0	0
Deuda Bilateral	Peso	México	0	0
Títulos y Valores	Peso	México	0	0
Arrendamientos Financieros	Peso	México	0	0
<b>Subtotal a Corto Plazo</b>			0	0
<b>Largo Plazo</b>				
<b>Deuda Interna</b>			0	0
Instituciones de Crédito	Peso	México	0	0
Títulos y Valores	Peso	México	0	0
Arrendamientos Financieros	Peso	México	0	0
<b>Deuda Externa</b>			0	0
Organismos Financieros Internacionales	Peso	México	0	0
Deuda Bilateral	Peso	México	0	0
Títulos y Valores	Peso	México	0	0
Arrendamientos Financieros			0	0
<b>Subtotal a Largo Plazo</b>			0	0
<b>Otros Pasivos</b>	Peso	México	5,786,082	5,793,959
<b>Total Deuda y Otros Pasivos</b>			<b>5,786,082</b>	<b>5,793,959</b>

Bajo protesta de decir verdad declaramos que los Estados Financieros y sus Notas son razonablemente correctos y responsabilidad del emisor

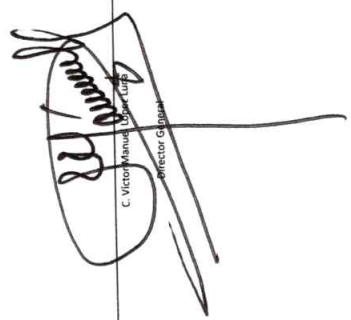
  
 C. Víctor Manuel López Luna  
 Director General

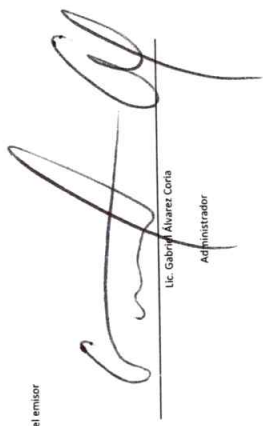
  
 Lic. Gabriel Álvarez Coria  
 Administrador

Cuenta Pública 2018  
 Sistema Municipal de Agua Potable y Alcantarillado de Escaregua  
 Estado de Variación en la Hacienda Pública  
 Del 1 de Enero al 31 de Diciembre de 2018  
 (pesos)

Concepto	Hacienda Pública/Patrimonio Contribuido	Hacienda Pública/Patrimonio Generado de Ejercicios Anteriores	Hacienda Pública/Patrimonio Generado del Ejercicio	Exceso o Insuficiencia en la Actualización de la Hacienda Pública / Patrimonio	TOTAL
<b>HACIENDA PÚBLICA/PATRIMONIO CONTRIBUIDO NETO 2017</b>	0				0
Aportaciones	0				0
Donaciones de Capital	0				0
Actualización de la Hacienda Pública/Patrimonio	0				0
<b>HACIENDA PÚBLICA/PATRIMONIO GENERADO NETO 2017</b>		-1,856,611	-342,659		-2,199,270
Resultados del Ejercicio (Ahorro/Desahorro)		-1,385,624	-342,659		-1,728,283
Resultados de Ejercicios Anteriores		0			0
Revalúos		0			0
Reservas		-470,987			-470,987
Rectificaciones de Resultados de Ejercicios Anteriores					0
<b>EXCESO O INSUFICIENCIA EN LA ACTUALIZACIÓN DE LA HACIENDA PÚBLICA/PATRIMONIO NETO 2017</b>		-1,856,611	-342,659		-2,199,270
Resultado por Posición Monetaria					0
Resultado por Tenencia de Activos no Monetarios					0
<b>HACIENDA PÚBLICA / PATRIMONIO NETO FINAL 2017</b>	0	-1,856,611	-342,659		-2,199,270
<b>CAMBIO EN LA HACIENDA PÚBLICA/PATRIMONIO CONTRIBUIDO NETO 2018</b>	0				0
Aportaciones	0				0
Donaciones de Capital	0				0
Actualización de la Hacienda Pública/Patrimonio	0				0
<b>VARIACIONES DE LA HACIENDA PÚBLICA / PATRIMONIO GENERADO NETO 2018</b>		-342,659	1,290,483		947,824
Resultados del Ejercicio (Ahorro/Desahorro)			2,932,788		2,932,788
Resultados de Ejercicios Anteriores		-342,659	342,659		0
Revalúos		0			0
Reservas		0			0
Rectificaciones de Resultados de Ejercicios Anteriores		-1,984,964			-1,984,964
<b>CAMBIO EN EL EXCESO O INSUFICIENCIA EN LA ACTUALIZACIÓN DE LA HACIENDA PÚBLICA/PATRIMONIO NETO 2018</b>			947,824		947,824
Resultado por Posición Monetaria					0
Resultado por Tenencia de Activos no Monetarios					0
<b>HACIENDA PÚBLICA / PATRIMONIO NETO FINAL 2018</b>	0	-2,199,270	947,824		-1,251,446

Bajo protesta de decir verdad declaramos que los Estados Financieros y sus Notas son razonablemente correctos y responsabilidad del emisor

  
 C. Víctor Manuel López Cruz  
 Director General

  
 Lic. Gabriel Alvarez Conza  
 Administrador



Cuenta Pública 2018  
Sistema Municipal de Agua Potable y Alcantarillado de Escarcega  
Estado de Flujos de Efectivo  
Del 1 de Enero al 31 de Diciembre de 2018 y 2017  
(Pesos)

Concepto	2018	2017
<b>Flujos de Efectivo de las Actividades de Operación</b>		
<b>Origen</b>	<b>14,151,860</b>	<b>0</b>
Impuestos	0	0
Cuotas y Aportaciones de Seguridad Social	0	0
Contribuciones de mejoras	0	0
Derechos	5,975,984	0
Productos	0	0
Aprovechamientos	0	0
Ingresos por Venta de Bienes y Prestación de Servicios	256,675	0
Participaciones, Aportaciones, Convenios, Incentivos Derivados de la Colaboración Fiscal y Fondos Distintos de Aportaciones	0	0
Transferencias, Asignaciones, Subsidios y Subvenciones, y Pensiones y Jubilaciones	7,919,201	0
Otros Origenes de Operación	0	0
<b>Aplicación</b>	<b>13,410,574</b>	<b>0</b>
Servicios Personales	6,461,206	0
Materiales y Suministros	860,919	0
Servicios Generales	3,236,357	0
Transferencias Internas y Asignaciones al Sector Público	0	0
Transferencias al resto del Sector Público	0	0
Subsidios y Subvenciones	0	0
Ayudas Sociales	7,313	0
Pensiones y Jubilaciones	621,309	0
Transferencias a Fideicomisos, Mandatos y Contratos Análogos	0	0
Transferencias a la Seguridad Social	0	0
Donativos	0	0
Transferencias al Exterior	0	0
Participaciones	0	0
Aportaciones	0	0
Convenios	0	0
Otras Aplicaciones de Operación	2,223,470	0
<b>Flujos Netos de Efectivo por Actividades de Operación</b>	<b>741,286</b>	<b>0</b>
<b>Flujos de Efectivo de las Actividades de Inversión</b>		
<b>Origen</b>	<b>0</b>	<b>0</b>
Bienes Inmuebles, Infraestructura y Construcciones en Proceso	0	0
Bienes Muebles	0	0
Otros Origenes de Inversión	0	0
<b>Aplicación</b>	<b>43,550</b>	<b>0</b>
Bienes Inmuebles, Infraestructura y Construcciones en Proceso	0	0
Bienes Muebles	43,550	0
Otras Aplicaciones de Inversión	0	0
<b>Flujos Netos de Efectivo por Actividades de Inversión</b>	<b>-43,550</b>	<b>0</b>
<b>Flujo de Efectivo de las Actividades de Financiamiento</b>		
<b>Origen</b>	<b>0</b>	<b>0</b>
Endeudamiento Neto	0	0
Interno	0	0
Externo	0	0
Otros Origenes de Financiamiento	0	0
<b>Aplicación</b>	<b>0</b>	<b>0</b>
Servicios de la Deuda	0	0
Interno	0	0
Externo	0	0
Otras Aplicaciones de Financiamiento	0	0
<b>Flujos netos de Efectivo por Actividades de Financiamiento</b>	<b>0</b>	<b>0</b>
<b>Incremento/Disminución Neta en el Efectivo y Equivalentes al Efectivo</b>	<b>697,736</b>	<b>0</b>
<b>Efectivo y Equivalentes al Efectivo al Inicio del Ejercicio</b>	<b>152,867</b>	<b>0</b>
<b>Efectivo y Equivalentes al Efectivo al final del Ejercicio</b>	<b>850,604</b>	<b>0</b>

Bajo protesta de decir verdad declaro que los Estados Financieros y sus Notas son razonablemente correctos y responsabilidad del emisor

C. Víctor Manuel López Luna  
Director General

Lic. Gabriel Álvarez Coria  
Administrador

INFORME SOBRE PASIVOS CONTINGENTES  
SISTEMA MUNICIPAL DE AGUA POTABLE Y ALCANTARILLADO DE ESCARCEGA

**INFORME SOBRE PASIVOS CONTINGENTES**

Al 31 de Diciembre de 2018


En cumplimiento a lo dispuesto por los artículos 46, fracción I, inciso d) de la Ley General de Contabilidad Gubernamental, en relación al informe sobre Pasivos Contingentes, el Sistema Municipal de Agua Potable y Alcantarillado de Escárcega, actualmente no tiene en proceso demandas laborales o algún otro evento que pueda generar un pasivo real.

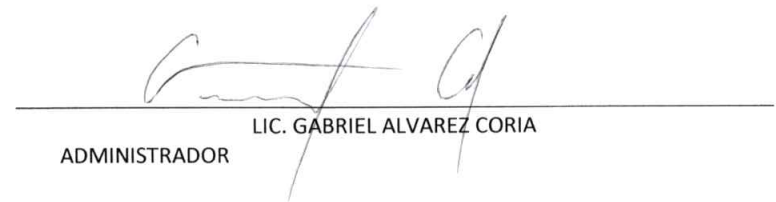
EXPEDIENTE	IMPORTE ESTIMADO
036/2018	0
071/2018	
<b>TOTAL</b>	<b>0</b>

No obstante a la situación anteriormente expuesta, se hace la pertinente aclaración que los pasivos manifestados en la información financiera, en todos los casos corresponden a obligaciones reales derivadas de la recepción a plena satisfacción de bienes y/o servicios debidamente devengados, o bien, corresponden a retenciones a favor de terceros, cuyo pago se encuentra pendiente al 31 de diciembre de 2018.

Lo anterior, de conformidad con lo establecido en el capítulo VII, numeral III, inciso g) del Manual de Contabilidad Gubernamental emitido por el CONAC, donde se establece en términos generales que:

“los pasivos contingentes son obligaciones que tienen su origen en hechos específicos e independientes del pasado que en el futuro pueden ocurrir o no y, de acuerdo con lo que acontezca, desaparecen o se convierten en pasivos reales por ejemplo, juicios, garantías, avales, costos de planes de pensiones, jubilaciones, etc.”.


  
C. VICTOR MANUEL LOPEZ LUNA  
DIRECTOR GENERAL

  
LIC. GABRIEL ALVAREZ CORIA  
ADMINISTRADOR



**Sistema Municipal de Agua Potable y Alcantarillado de Escarcega**  
**Conciliación entre los Ingresos Presupuestarios y Contables**  
**Correspondiente del 1 de Enero al 31 de Diciembre de 2018**  
**(Cifras en pesos)**

<b>1. Ingresos Presupuestarios</b>		<b>14,151,861</b>
<b>2. Más ingresos contables no presupuestarios</b>		<b>0</b>
2.1 Ingresos Financieros	0	
2.2 Incremento por Variación de Inventarios		
2.3 Disminución del exceso de estimaciones por pérdida o deterioro u obsolescencia	0	
2.4 Disminución del exceso de provisiones	0	
2.5 Otros ingresos y beneficios varios	0	
2.6 Otros ingresos contables no presupuestarios	0	
		<b>0</b>
<b>3. Menos ingresos presupuestarios no contables</b>		
3.1 Aprovechamientos Patrimoniales	0	
3.2 Ingresos derivados de financiamientos	0	
3.3 Otros ingresos presupuestarios no contables	0	
<b>4. Ingresos Contables (4 = 1 + 2 - 3)</b>		<b>14,151,861</b>


  
 \_\_\_\_\_  
 C. Victor Manuel López Luna  
 Director General

  
 \_\_\_\_\_  
 Lic. Gabriel Álvarez Coria  
 Administrador

**Sistema Municipal de Agua Potable y Alcantarillado de Escarcega**  
**Conciliación entre los Egresos Presupuestarios y los Gastos Contables**  
**Correspondiente del 1 de Enero al 31 de Diciembre de 2018**

<b>1. Total de egresos (presupuestarios)</b>		<b>11,260,097</b>
<b>2. Menos egresos presupuestarios no contables</b>		<b>43,550</b>
2.1 Materias Primas y Materiales de Producción y Comercialización	0	
2.2 Materiales y Suministros	0	
2.3 Mobiliario y Equipo de Administración	0	
2.4 Mobiliario y Equipo Educativo y Recreativo	0	
2.5 Equipo e Instrumental Médico y de Laboratorio	0	
2.6 Vehículos y Equipo de Transporte	0	
2.7 Equipo de Defensa y Seguridad	0	
2.8 Maquinaria, Otros Equipos y Herramientas	43,550	
2.9 Activos Biológicos	0	
2.10 Bienes Inmuebles	0	
2.11 Activos Intangibles	0	
2.12 Obra Pública en Bienes de Dominio Público	0	
2.13 Obra Pública en Bienes Propios	0	
2.14 Acciones y Participaciones de Capital	0	
2.15 Compra de Títulos y Valores	0	
2.16 Concesión de Préstamos	0	
2.17 Inversiones en Fideicomisos, Mandatos y Otros Análogos	0	
2.18 Provisiones para Contingencias y Otras Erogaciones Especiales	0	
2.19 Amortización de la Deuda Pública	0	
2.20 Adeudos de Ejercicios Fiscales Anteriores (ADEFAS)	0	
2.21 Otros Egresos Presupuestales No Contables	0	
<b>3. Más Gasto Contables No Presupuestales</b>		<b>0</b>
3.1 Estimaciones, Depreciaciones, Deterioros, Obsolescencia y Amortizaciones	0	
3.2 Provisiones	0	
3.3 Disminución de inventarios	0	
3.4 Aumento por insuficiencia de estimaciones por pérdida o deterioro u obsolescencia	0	
3.5 Aumento por insuficiencia de provisiones	0	
3.6 Otros Gastos	0	
3.7 Otros Gastos Contables No Presupuestales	0	
<b>4. Total de Gasto Contable (4 = 1 - 2 + 3)</b>		<b>11,216,547</b>

  
 C. Victor Manuel López Luna  
 Director General

  
 Lic. Gabriel Alvarez Coria  
 Administrador



**SISTEMA MUNICIPAL DE AGUA POTABLE Y ALCANTARILLADO DE  
ESCÁRCEGA**

**NOTAS A LOS ESTADOS FINANCIEROS  
2018**

A handwritten signature in black ink, consisting of a stylized, cursive name, is located in the bottom right corner of the page. To its right is a simple, curved line that appears to be a checkmark or a decorative flourish.





## Notas a los Estados Financieros

El Sistema Municipal de Agua Potable Y Alcantarillado de Escárcega en cumplimiento a los artículos 46 y 49 de la Ley General de Contabilidad Gubernamental, emite las Notas a los Estados Financieros cuyos rubros así lo requieran, teniendo presente los postulados de revelación suficiente e importancia relativa con la finalidad de que la información sea de mayor utilidad para los usuarios.

A continuación se presentan los tres tipos de notas que acompañan a los Estados Financieros:

- 1) Notas de desglose;
- 2) Notas de memoria (cuentas de orden), y
- 3) Notas de Gestión Administrativa.

### a) NOTAS DE DESGLOSE

#### I) NOTAS AL ESTADO DE SITUACION FINANCIERA:

##### ACTIVO


##### Efectivo y equivalentes:

A continuación se relacionan las cuentas que integran el rubro de efectivo y equivalentes con saldo de estas cuentas al 31 de diciembre de 2018:

Cuenta	2018
Caja	\$ 406,004.40
Fondo Fijo	20,331.57
Bancos	424,268.64
<b>Total</b>	<b>\$ 850,604.61</b>

##### Bancos/Tesorería

Representa el monto de efectivo disponible propiedad del Sistema Municipal de Agua Potable Y Alcantarillado de Escárcega, en instituciones bancarias, su importe se integra por:



Cuenta	2018
Banamex 3489304	\$ 219,155.81
Bancomer 0482339137	86,486.76
Bancomer Prodder 0110775061	118,626.07
<b>Total</b>	<b>\$ 424,268.64</b>

### **Inversiones Temporales**

El Sistema Municipal de Agua Potable Y Alcantarillado de Escárcega, no cuenta con Inversiones Temporales.

### **Fondos con Afectación Específica**

El Sistema Municipal de Agua Potable Y Alcantarillado de Escárcega no cuenta con fondos con afectación específica que deban financiar determinados gastos o actividades.

### **Derechos a recibir efectivo y equivalentes y bienes o servicios:**

El saldo de estas cuentas al 31 de diciembre de 2018, se integra como sigue:

Cuenta	2018
Deudores Diversos por cobrar a Corto Plazo	\$2,363,257.43
Otros derechos a recibir efectivo a Corto Plazo	31,720.65
<b>Total:</b>	<b>\$ 2,394,978.08</b>

### **Bienes Disponibles para su transformación o Consumo:**

El Sistema Municipal de Agua Potable Y Alcantarillado de Escárcega no realiza proceso de transformación y/o elaboración de bienes.

### **Inversiones Financieras:**

El Sistema Municipal de Agua Potable Y Alcantarillado de Escárcega no cuenta con inversiones financieras ni con fideicomisos

### **Bienes Muebles, Inmuebles e Intangibles:**

El Sistema Municipal de Agua Potable Y Alcantarillado de Escárcega no tiene incorporado sus bienes inmuebles, para el ejercicio fiscal 2019 se va regularizar esta situación. Sin embargo, cuenta con saldo en cuentas de Bienes Muebles e Intangibles al 31 de diciembre de 2018, como sigue:



➤ **Bienes Muebles**

Cuenta	2018	Depreciación Del Ejercicio	Depreciación Acumulada
Mobiliario y Equipo de Administración	\$ 217,414.51	\$ 0.00	76,736.68
Mobiliario y Equipo Educativo Y Recreativo	23,665.17	0.00	9,120.51
Maquinaria, Otros Equipos y Herramientas	521,794.40	0.00	92,711.66
<b>TOTAL:</b>	<b>\$ 762,874.08</b>	<b>\$ 0.00</b>	<b>\$178,568.85</b>

➤ **Bienes Intangibles**

Cuenta	2018	Amortización Del Ejercicio	Amortización Acumulada
Software	\$ 21,200.00	\$ 0.00	0.00
<b>TOTAL:</b>	<b>\$ 21,200.00</b>	<b>\$ 0.00</b>	<b>0.00</b>

**Estimaciones y Deterioros:**

El Sistema Municipal de Agua Potable Y Alcantarillado de Escárcega no cuenta con estimaciones.

**Otros Activos:**

El Sistema Municipal de Agua Potable Y Alcantarillado de Escárcega no genera información significativa que tenga un impacto financiero.

**PASIVO**

• **Pasivo Circulante**

Destacan entre las principales partidas del Pasivo Circulante las siguientes:

CUENTA	SALDO	90 DÍAS	180 DÍAS	MENOR 365	MAYOR 365
Servicios Personales por pagar a CP	27,727.70	0.00	0.00	0.00	27,727.70
Proveedores Por Pagar a CP	967,590.30	0.00	0.00	0.00	967,590.30
Retenciones y Contribuciones por Pagar	4,001,618.45	0.00	0.00	0.00	4,001,618.45
Otras Pasivos a CP	797,022.64	0.00	0.00	0.00	797,022.64
<b>Total:</b>	<b>\$5,793,959.09</b>	<b>\$0.00</b>	<b>\$ 0.00</b>	<b>\$ 0.00</b>	<b>\$5,793,959.09</b>





- **Pasivo No Circulante**

El Sistema Municipal de Agua Potable y Alcantarillado de Campeche no cuenta con Pasivo No Circulante

880



## II) NOTAS AL ESTADO DE ACTIVIDADES:

### Ingresos de Gestión

Las cuentas de ingresos representan los ingresos propios recaudados por el Sistema Municipal de Agua Potable Y Alcantarillado de Escárcega por concepto de: Derechos, Ingreso por Venta de Bienes y Servicios, así como Transferencias Internas y Asignaciones al Sector Público y Otros Ingresos, para el desarrollo de las actividades propias de la operatividad del SMAPAE.

Concepto	2018
<b>INGRESOS Y OTROS BENEFICIOS</b>	
<b>Ingresos de la Gestión</b>	<b>6,232,660<sup>1</sup></b>
Impuestos	0
Cuotas y Aportaciones de Seguridad Social	0
Contribuciones de Mejoras	0
Derechos	5,975,984
Productos	1
Aprovechamientos	0
Ingresos por Venta de Bienes y Prestación de Servicios	256,675
	0
<b>Participaciones, Aportaciones, Convenios, Incentivos Derivados de la Colaboración Fiscal, Fondos Distintos de Aportaciones, Transferencias, Asignaciones, Subsidios y Subvenciones, y Pensiones y Jubilaciones</b>	<b>7,919,201</b>
Participaciones, Aportaciones, Convenios, Incentivos Derivados de la Colaboración Fiscal, Fondos Distintos de Aportaciones	0
Transferencias, Asignaciones, Subsidios y Subvenciones, y Pensiones y Jubilaciones	7,919,201
<b>Otros Ingresos y Beneficios</b>	<b>19</b>
Ingresos Financieros	19
Incremento por Variación de Inventarios	0
Disminución del Exceso de Estimaciones por Pérdida o Deterioro u Obsolescencia	0
Disminución del Exceso de Provisiones	0
Otros Ingresos y Beneficios Varios	0
<b>Total de Ingresos y Otros Beneficios</b>	<b>14,151,880</b>



## Gastos y Otras Pérdidas

Las cuentas de gastos representan los importes destinados para la administración, mantenimiento y prestación de servicios de Agua potable a la población.

<b>GASTOS Y OTRAS PÉRDIDAS</b>	
<b>Gastos de Funcionamiento</b>	<b>10,590,470</b>
Servicios Personales	6,462,086
Materiales y Suministros	860,919
Servicios Generales	3,267,465
<b>Transferencias, Asignaciones, Subsidios y Otras Ayudas</b>	<b>628,622</b>
Transferencias Internas y Asignaciones al Sector Público	0
Transferencias al Resto del Sector Público	0
Subsidios y Subvenciones	0
Ayudas Sociales	7,313
Pensiones y Jubilaciones	621,309
Transferencias a Fideicomisos, Mandatos y Contratos Análogos	0
Transferencias a la Seguridad Social	0
Donativos	0
Transferencias al Exterior	0
<b>Participaciones y Aportaciones</b>	<b>0</b>
Participaciones	0
Aportaciones	0
Convenios	0
<b>Intereses, Comisiones y Otros Gastos de la Deuda Pública</b>	<b>0</b>
Intereses de la Deuda Pública	0
Comisiones de la Deuda Pública	0
Gastos de la Deuda Pública	0
Costo por Coberturas	0
Apoyos Financieros	0
<b>Otros Gastos y Pérdidas Extraordinarias</b>	<b>0</b>
Estimaciones, Depreciaciones, Deterioros, Obsolescencia y Provisiones	0
Disminución de Inventarios	0
Aumento por Insuficiencia de Estimaciones por Pérdida o Aumento por Insuficiencia de Provisiones	0
Otros Gastos	0
<b>Inversión Pública</b>	<b>0</b>
Inversión Pública no Capitalizable	0
<b>Total de Gastos y Otras Pérdidas</b>	<b>11,219,091</b>





### III) NOTAS AL ESTADO DE VARIACIÓN EN LA HACIENDA PÚBLICA:

En el periodo que se informa se presenta a continuación las variaciones en el ejercicio fiscal 2018

Concepto	Hacienda Pública/Patrimonio Contribuido	Hacienda Pública/Patrimonio Generado de Ejercicios Anteriores	Hacienda Pública/Patrimonio Generado del Ejercicio	Exceso o Insuficiencia en la Actualización de la Hacienda Pública / Patrimonio	TOTAL
<b>HACIENDA PÚBLICA/PATRIMONIO CONTRIBUIDO NETO 2017</b>	0				0
Aportaciones	0			r	0
Donaciones de Capital	0			r	0
Actualización de la Hacienda Pública/Patrimonio	0			r	0
<b>HACIENDA PÚBLICA/PATRIMONIO GENERADO NETO 2017</b>		-1,856,611	-342,659		-2,199,270
Resultados del Ejercicio (Ahorro/Desahorro)			-342,659	r	-342,659
Resultados de Ejercicios Anteriores		-1,385,624		r	-1,385,624
Revalúos		0		0 r	0
Reservas		0			0
Rectificaciones de Resultados de Ejercicios Anteriores		-470,987			-470,987
<b>EXCESO O INSUFICIENCIA EN LA ACTUALIZACIÓN DE LA HACIENDA PÚBLICA/PATRIMONIO NETO 2017</b>				0	0
Resultado por Posición Monetaria				0	0
Resultado por Tenencia de Activos no Monetarios				0	0
<b>HACIENDA PÚBLICA / PATRIMONIO NETO FINAL 2017</b>	0	-1,856,611	-342,659	0	-2,199,270
<b>CAMBIOS EN LA HACIENDA PÚBLICA/PATRIMONIO CONTRIBUIDO NETO 2018</b>	0				0
Aportaciones	0				0
Donaciones de Capital	0				0
Actualización de la Hacienda Pública/Patrimonio	0				0
<b>VARIACIONES DE LA HACIENDA PÚBLICA / PATRIMONIO GENERADO NETO 2018</b>		-342,659	1,290,483		947,824
Resultados del Ejercicio (Ahorro/Desahorro)			2,932,788		2,932,788
Resultados de Ejercicios Anteriores		-342,659	342,659		0
Revalúos		0	0	0	0
Reservas		0	0		0
Rectificaciones de Resultados de Ejercicios Anteriores			-1,984,964		-1,984,964
<b>CAMBIOS EN EL EXCESO O INSUFICIENCIA EN LA ACTUALIZACIÓN DE LA HACIENDA PÚBLICA/PATRIMONIO NETO 2018</b>				0	0
Resultado por Posición Monetaria				0	0
Resultado por Tenencia de Activos no Monetarios				0	0
<b>HACIENDA PÚBLICA / PATRIMONIO NETO FINAL 2018</b>	0	-2,199,270	947,824	0	-1,251,445



#### IV) NOTAS AL ESTADO DE FLUJOS DE EFECTIVO:

##### Efectivo y equivalentes

1. El análisis de los saldos inicial y final que figuran en la última parte del Estado de Flujo de Efectivo en la cuenta de efectivo y equivalentes es como sigue:

<b>Cuenta</b>	<b>2018</b>	<b>2017</b>
Efectivo y Equivalentes	\$850,604.00	\$ 152,867.00
<b>Total de Efectivo y Equivalentes</b>	<b>\$ 850,604.00</b>	<b>\$ 152,867.00</b>

2. Se informa el detalle acumulado de las adquisiciones de bienes muebles e inmuebles al 31 de diciembre de 2018:

<b>Concepto</b>	<b>Importe</b>
Maquinaria, Otros equipos y Herramientas	43,550.00
<b>SUMA BIENES MUEBLES</b>	<b>\$ 43,550.00</b>

3. Conciliación de los Flujos de Efectivo Netos de las Actividades de Operación y la cuenta de Ahorro/Desahorro antes de rubros extraordinarios.


	<b>2018</b>	<b>2017</b>
<b>Ahorro/Desahorro antes de rubros Extraordinarios</b>	<b>2,932,788.00</b>	<b>4,042.00</b>
<i>Movimientos de partidas (o rubros) que no afectan al efectivo.</i>		
Depreciación	0.00	115,337.00
Amortización	0.00	0.00
Incremento en las Provisiones	0.00	0.00
Incremento en inversiones producido por revaluación	0.00	0.00
Ganancia/pérdida en venta de propiedad, planta y equipo	0.00	0.00
Incremento en cuentas por cobrar	0.00	0.00
Partidas Extraordinarias	0.00	231,364.00



V) **CONCILIACIÓN ENTRE LOS INGRESOS PRESUPUESTARIOS Y CONTABLES, ASÍ COMO ENTRE LOS EGRESOS PRESUPUESTARIOS Y LOS GASTOS CONTABLES**

Sistema Municipal de Agua Potable y Alcantarillado de Escarcega		
Conciliación entre los Ingresos Presupuestarios y Contables		
Correspondiente del 1 de Enero al 31 de Diciembre de 2018		
(Cifras en pesos)		
<b>1. Ingresos Presupuestarios</b>		<b>14,151,861</b>
<b>2. Más ingresos contables no presupuestarios</b>		<b>0</b>
2.1 Ingresos Financieros	0	
2.2 Incremento por Variación de Inventarios		
2.3 Disminución del exceso de estimaciones por pérdida o deterioro u obsolescencia	0	
2.4 Disminución del exceso de provisiones	0	
2.5 Otros ingresos y beneficios varios	0	
2.6 Otros ingresos contables no presupuestarios	0	
<b>3. Menos ingresos presupuestarios no contables</b>		
3.1 Aprovechamientos Patrimoniales	0	
3.2 Ingresos derivados de financiamientos	0	
3.3 Otros Ingresos presupuestarios no contables	0	
<b>4. Ingresos Contables (4 = 1 + 2 - 3)</b>		<b>14,151,861</b>





Sistema Municipal de Agua Potable y Alcantarillado de Escarcega  
Conciliación entre los Egresos Presupuestarios y los Gastos Contables  
Correspondiente del 1 de Enero al 31 de Diciembre de 2018

<b>1. Total de egresos (presupuestarios)</b>		<b>11,260,097</b>
<b>2. Menos egresos presupuestarios no contables</b>		<b>43,550</b>
2.1 Materias Primas y Materiales de Producción y Comercialización	0	
2.2 Materiales y Suministros	0	
2.3 Mobiliario y Equipo de Administración	0	
2.4 Mobiliario y Equipo Educativo y Recreativo	0	
2.5 Equipo e Instrumental Médico y de Laboratorio	0	
2.6 Vehículos y Equipo de Transporte	0	
2.7 Equipo de Defensa y Seguridad	0	
2.8 Maquinaria, Otros Equipos y Herramientas	43,550	
2.9 Activos Biológicos	0	
2.10 Bienes Inmuebles	0	
2.11 Activos Intangibles	0	
2.12 Obra Pública en Bienes de Dominio Público	0	
2.13 Obra Pública en Bienes Propios	0	
2.14 Acciones y Participaciones de Capital	0	
2.15 Compra de Títulos y Valores	0	
2.16 Concesión de Préstamos	0	
2.17 Inversiones en Fideicomisos, Mandatos y Otros Análogos		
2.18 Provisiones para Contingencias y Otras Erogaciones Especiales		
2.19 Amortización de la Deuda Pública		
2.20 Adeudos de Ejercicios Fiscales Anteriores (ADEFAS)		
2.21 Otros Egresos Presupuestales No Contables	0	
<b>3. Más Gasto Contables No Presupuestales</b>		<b>0</b>
3.1 Estimaciones, Depreciaciones, Deterioros, Obsolescencia y Amortizaciones	0	
3.2 Provisiones	0	
3.3 Disminución de inventarios	0	
3.4 Aumento por insuficiencia de estimaciones por pérdida o deterioro u obsolescencia	0	
3.5 Aumento por insuficiencia de provisiones	0	
3.6 Otros Gastos	0	
3.7 Otros Gastos Contables No Presupuestales	0	
<b>4. Total de Gasto Contable (4 = 1 - 2 + 3)</b>		<b>11,216,547</b>



## b) NOTAS DE MEMORIA (CUENTAS DE ORDEN)

Las cuentas de orden se utilizan para registrar movimientos de valores que no afecten o modifiquen el balance del ente contable, sin embargo, su incorporación en libros es necesaria con fines de recordatorio contable, de control y en general sobre los aspectos administrativos, o bien, para consignar sus derechos o responsabilidades contingentes que puedan, o no, presentarse en el futuro.

Las cuentas que se manejan para efectos de estas Notas son las siguientes:


### Cuentas de Orden Contables y Presupuestarias

<i>Contables:</i>	<i>Importe</i>
Valores	
Valores en Custodia	\$ 0.00
Custodia de Valores	0.00
Instrumentos de Crédito Prestados a Formadores de Mercado	0.00
Préstamo de Instrumentos de Crédito a Formadores de Mercado	0.00
Instrumentos de Crédito Recibidos en Garantía de los Formadores de Mercado	0.00
Garantía de Créditos Recibidos de los Formadores de Mercado	0.00
Emisión de Obligaciones	
Autorización para la Emisión de Bonos, Títulos y Valores de la Deuda Pública Interna	\$0.00
Autorización para la Emisión de Bonos, Títulos y Valores de la Deuda Pública Externa	0.00
Emisiones Autorizadas de la Deuda Pública Interna y Externa	0.00
Suscripción de Contratos de Préstamos y Otras Obligaciones de la Deuda Pública Interna	0.00
Suscripción de Contratos de Préstamos y Otras Obligaciones de la Deuda Pública Externa	0.00
Contratos de Préstamos y Otras Obligaciones de la Deuda Pública Interna y Externa	0.00
Avales y Garantías	\$4,034,010.56
Avales Autorizados	4,034,010.56
Avales Firmados	4,034,010.56
Fianzas y Garantías Recibidas por Deudas a Cobrar	0.00
Fianzas y Garantías Recibidas	0.00
Fianzas Otorgadas para Respaldar Obligaciones no Fiscales del Gobierno	0.00
Fianzas Otorgadas del Gobierno para Respaldar Obligaciones no Fiscales	0.00
Juicios	
Demanda Judicial en Proceso de Resolución	\$ 0.00
Resolución de Demandas en Proceso Judicial	0.00
Inversiones Mediante Proyectos para Prestación de Servicios (PPS) y Similares	
Contratos para Inversión Mediante Proyectos para Prestación de Servicios (PPS) y Similares	\$ 0.00
Inversión Pública Contratada Mediante Proyectos para Prestación de Servicios (PPS) y Similares	0.00



Bienes en Concesión o Comodato	
Bienes Bajo Contrato en Concesión	\$ 380,390.00
Contrato de Concesión por Bienes	0.00
Bienes Bajo Contrato en Comodato	380,390.00
Contrato de Comodato por Bienes	380,390.00
Bienes Arqueológicos, Artísticos e Históricos en Custodia	
Bienes Arqueológicos en Custodia	\$ 0.00
Custodia de Bienes Arqueológicos	0.00
Bienes Artísticos en Custodia	0.00
Custodia de Bienes Artísticos	0.00
Bienes Históricos en Custodia	0.00
Custodia de Bienes Históricos	0.00
<i>Presupuestarias:</i>	
Ley de Ingresos	
Ley de Ingreso Estimada	\$ 11,145,809.00
Ley de Ingreso por Ejecutar	1,461,577.43
Modificación a la Ley de Ingresos Estimada	4,467,629.36
Ley de Ingresos Devengada	14,151,860.93
Ley de Ingresos Recaudada	14,151,860.93
Presupuesto de Egreso	
Presupuesto de Egresos Aprobado	\$ 11,145,809.00
Presupuesto de Egresos por Ejercer	193,389.57
Modificación al Presupuesto de Egresos Aprobado	1,434,780.55
Presupuesto de Egresos Comprometido	12,387,199.98
Presupuesto de Egresos Devengado	11,260,097.26
Presupuesto de Egresos Ejercido	11,228,110.23
Presupuesto de Egresos Pagado	11,230,653.75





## **c) NOTAS DE GESTIÓN ADMINISTRATIVA**

### **1. INTRODUCCIÓN**

Los Estados Financieros del Sistema Municipal de Agua Potable Y Alcantarillado de Escárcega, proveen de información financiera a los principales usuarios de la misma, al Congreso y a los ciudadanos. El objetivo del presente documento es la revelación del contexto y de los aspectos económicos-financieros más relevantes que influyeron en las decisiones del período, y que deberán ser considerados en la elaboración de los estados financieros para la mayor comprensión de los mismos y sus particularidades.

De esta manera, se informa y explica la respuesta del Sistema Municipal de Agua Potable Y Alcantarillado de Escárcega, las condiciones relacionadas con la información financiera de cada período de gestión; además, de exponer aquellas políticas que podrían afectar la toma de decisiones en períodos posteriores.

### **2. PANORAMA ECONÓMICO Y FINANCIERO**

De acuerdo con el Presupuesto de Egresos para el Ejercicio Fiscal 2018 el Sistema Municipal de Agua Potable Y Alcantarillado de Escárcega recibió transferencias por parte del H Ayuntamiento de Escárcega.

### **3. AUTORIZACIÓN, HISTORIA Y ENTORNO FISCAL**

El Sistema Municipal de Agua Potable Y Alcantarillado de Escárcega, se creó el 7 de julio de 1993 mediante Acuerdo de Cabildo del H Ayuntamiento de Escárcega como un Organismo Público Descentralizado con personalidad jurídica, patrimonio propios y autonomías técnica y operativa, tanto para el manejo de sus recursos humanos, materiales y financieros, como para la prestación del servicio de Agua Potable y Alcantarillado, drenaje, tratamiento y disposición de aguas residuales.

### **4. ORGANIZACIÓN Y OBJETO SOCIAL**

El SMAPAE fue creado para dar cumplimiento a lo que dispone la Constitución Política de los Estados Unidos Mexicanos en su artículo 115 fracción III inciso a).

Las principales actividades recaen en la prestación del servicio de Agua Potable y Alcantarillado, drenaje, tratamiento y disposición de aguas residuales.

El Sistema Municipal de Agua Potable Y Alcantarillado de Escárcega es un organismo público descentralizado del H. Ayuntamiento del Municipio de Escárcega del estado de Campeche, creada el 7 de julio de 1993 mediante Acuerdo de Cabildo, por lo cual tiene personalidad jurídica propia, y el órgano rector es la junta de gobierno.

Las principales actividades recaen en en la prestación del servicio de Agua Potable y Alcantarillado, drenaje, tratamiento y disposición de aguas residuales. El SMAPAE, por su estructura jurídica y actividades de interés social que desarrolla en materia de agua potable a nivel municipal y por ser un organismo público descentralizado del Municipio de Escárcega, no es sujeto del Impuesto Sobre la Renta, por estar clasificado en el Título III "Del Régimen de las Personas Morales con fines no lucrativos".





Así mismo, no es sujeto de la Participación de Utilidades a los Trabajadores. Por lo que se refiere al Impuesto al Valor Agregado, los actos están gravados a la tasa del 0% cuando es uso doméstico y 16% las tarifas comerciales.

Las obligaciones fiscales que tiene el SMAPAE, se concretan a su carácter de retenedor y entero del Impuesto Sobre la Renta en lo referente al Título IV, de los ingresos por salarios y en general por la prestación de un servicio personal subordinado, capítulos I y II, "Ingresos por Salarios" y "de los ingresos por actividades empresariales y profesionales", de igual forma sus actos están gravados por el IVA. También está obligada al pago del 2% sobre nóminas y el impuesto adicional estatal.

Para cumplir con sus fines, la administración del SMAPAE recae en:

1. Una Junta de Gobierno y
2. Una Dirección General.

## 5. BASES DE PREPARACIÓN DE LOS ESTADOS FINANCIEROS

De acuerdo con lo establecido en los artículos 46, 49 y 52 de la Ley General de Contabilidad Gubernamental (LGCG), los entes públicos deberán emitir en forma periódica estados financieros; los cuales se elaboran conforme a las normas, criterios y principios técnicos emitidos por el Consejo Nacional de Armonización Contable y demás disposiciones legales aplicables, obedeciendo a las mejores prácticas contables; así mismo, cuando algún rubro así lo requiera se deberá acompañar de notas a los estados financieros, con la finalidad de revelar y proporcionar información adicional y suficiente que amplíe y dé significado a los datos contenidos en los estados financieros, los cuales serán la base para la emisión de informes periódicos y para la formulación de la cuenta pública anual, apeándonos a lo antes citado y para el debido cumplimiento a los preceptos normativos antes señalados, a continuación se describen las principales políticas y prácticas de contabilidad utilizadas por el Sistema Municipal de Agua Potable Y Alcantarillado de Escárcega en la preparación de los Estados Financieros.

El registro de las operaciones y la preparación de los Informes Financieros en el Sistema Municipal de Agua Potable Y Alcantarillado de Escárcega, se llevan a cabo observando Normas de Información Financiera Gubernamental. Dichos principios reconocen la base del registro de Costo Histórico Original, Valor de Realización, Valor Razonable, Valor de Recuperación o cualquier otro método empleado, no incorporando los efectos de la inflación de acuerdo a la Norma de Información Financiera NIFG 010 (Reconocimiento de la Inflación a los Estados Financieros) emitido por el Instituto Mexicano de Contadores Públicos A.C.

Así también los postulados tienen como objetivo sustentar técnicamente la contabilidad gubernamental, así como organizar la efectiva sistematización que permita la obtención de información veraz, clara y concisa.

- Sustancia Económica
- Entes Públicos
- Existencia Permanente
- Revelación Suficiente
- Importancia Relativa
- Registro e Integración Presupuestaria
- Consolidación de la Información Financiera
- Devengo Contable
- Valuación
- Dualidad Económica
- Consistencia



Con la aprobación por parte del Congreso de la Unión de la fracción XXVIII del Artículo 73 Constitucional, se otorgó la facultad al Poder Legislativo para expedir leyes que regulen la práctica contable en los tres órdenes de gobierno. Por tal motivo, el 1 de enero del 2009 entró en vigor la Ley General de Contabilidad Gubernamental, la cual, contempla como principal objetivo establecer los criterios generales que regirán la contabilidad gubernamental y la emisión de información financiera de los entes públicos para lograr su adecuada armonización.

Por lo anterior, el Gobierno del Estado de Campeche crea el Consejo para la Implementación del Proceso de Armonización Contable del Estado de Campeche (CIPACAM) hoy en día conocido como (CACECAM), para constituir un sistema de indicadores de desempeño de la gestión gubernamental y dar cumplimiento al nuevo ordenamiento creado por mandato constitucional.

Por lo anterior, el Sistema Municipal de Agua Potable Y Alcantarillado de Escárcega, ha avanzado en el proceso de la armonización contable, cumpliendo en tiempo y forma con el Consejo de Armonización Contable del Estado de Campeche.

## **6. POLITICAS DE CONTABILIDAD SIGNIFICATIVAS**

El Sistema Municipal de Agua Potable Y Alcantarillado de Escárcega emite los Estados e Informes Financieros básicos; así como los presupuestales que emanen de la contabilidad de los plazos legales y términos establecidos en la normatividad aplicable y sus Notas.

La información presentada por el Sistema Municipal de Agua Potable Y Alcantarillado de Escárcega contiene errores contables, los cuales representan los importes por correcciones de omisiones, inexactitudes o registros contables extemporáneos, así como errores aritméticos o mala interpretación de los hechos de ejercicios fiscales anteriores.

## **7. POSICIÓN EN MONEDA EXTRANJERA Y PROTECCIÓN POR RIESGO CAMBIARIO**

El Sistema Municipal de Agua Potable Y Alcantarillado de Escárcega no cuenta con operaciones en moneda extranjera, por lo que no se tiene riesgo de fluctuación en las divisas.

## **8. REPORTE ANALÍTICO DEL ACTIVO**

Con respecto a la vida útil de los bienes de ejercicios anteriores se asigna un valor de mercado y/o reemplazo, ya que a partir del ejercicio 2015, puedan ser susceptibles de ser depreciados considerando el tipo de bien y con apego a los parámetros de estimación de vida útil, de conformidad con las Principales Reglas de Registro y Valoración del Patrimonio (Elementos Generales) publicadas en el Diario Oficial de la Federación (DOF) el 27 de diciembre de 2010 y con las Reglas Específicas del Registro y Valoración del Patrimonio publicadas en el DOF el 13 de diciembre de 2011.

## **9. FIDEICOMISOS, MANDATOS Y ANÁLOGOS**

El Sistema Municipal de Agua Potable Y Alcantarillado de Escárcega no cuenta con Fideicomisos, mandatos y análogos.

## **10. REPORTE DE LA RECAUDACIÓN**



Concepto	2018
<b>INGRESOS Y OTROS BENEFICIOS</b>	
<b>Ingresos de la Gestión</b>	<b>6,232,660</b>
Derechos	5,975,984
Productos	1
Ingresos por Venta de Bienes y Prestación de Servicios	256,675
	0
<b>Participaciones, Aportaciones, Convenios, Incentivos Derivados de la Colaboración Fiscal, Fondos Distintos de Aportaciones, Transferencias, Asignaciones, Subsidios y Subvenciones, y Pensiones y Jubilaciones</b>	<b>7,919,201</b>
Transferencias, Asignaciones, Subsidios y Subvenciones, y Pensiones y Jubilaciones	7,919,201
<b>Otros Ingresos y Beneficios</b>	<b>19</b>
Ingresos Financieros	19
<b>Total de Ingresos y Otros Beneficios</b>	<b>14,151,880</b>

#### 11. INFORMACIÓN SOBRE LA DEUDA Y EL REPORTE ANALÍTICO DE LA DEUDA

El Sistema Municipal de Agua Potable Y Alcantarillado de Escárcega no ha contraído deuda pública

#### 12. CALIFICACIONES OTORGADAS

El Sistema Municipal de Agua Potable Y Alcantarillado de Escárcega no ha sido sujeto a calificación crediticia.

#### 13. PROCESO DE MEJORA

Se encuentra en proceso, la actualización de manuales de organización y procedimientos de las áreas para el auxilio y descripción de las actividades, que permitan que el personal operativo los conozca y lleve a cabo sus funciones con apego a la normativa aplicable.

#### 14. INFORMACION POR SEGMENTOS

El Sistema Municipal de Agua Potable Y Alcantarillado de Escárcega no genera información segmentada.

#### 15. EVENTOS POSTERIORES AL CIERRE






El Sistema Municipal de Agua Potable Y Alcantarillado de Escárcega determina efectuar los ajustes correspondientes a eventos posteriores a cierres anuales o de periodo según sea el caso, registrándolos en el Sistema Automatizado de Administración y Contabilidad Gubernamental dentro del mes de Diciembre y/o periodo de cierre, siguiendo los lineamientos de la Auditoria Superior del Estado de Campeche y acuerdo emitido por el CONAC por el que se emiten las reglas específicas del registro y valoración del patrimonio.


#### 16. PARTES RELACIONADAS.

En el Sistema Municipal de Agua Potable Y Alcantarillado de Escárcega no existen ni aplica lo referente a Partes Relacionadas que pudieran ejercer influencia significativa sobre la toma de decisiones financieras y operativas.



#### 17. RESPONSABILIDAD SOBRE LA PRESENTACIÓN RAZONABLE DE LA INFORMACIÓN CONTABLE.

*“Bajo protesta de decir verdad declaramos que los estados financieros y sus notas, son razonablemente correctos y son responsabilidad del emisor”.*

  
C. Víctor Manuel López Luna  
DIRECTOR GENERAL

  
Lic. Gabriel Álvarez Coria  
ADMINISTRADOR





# INFORMACIÓN PRESUPUESTARIA

SISTEMA MUNICIPAL  
DE AGUA POTABLE  
Y ALCANTARILLADO  
DE ESCÁRCEGA



**Sistema Municipal de Agua Potable y Alcantarillado de Escarcega**

Estado Analítico de Ingresos del 1 de enero al 31 de diciembre de 2018

Rubros de los Ingresos	Ingreso					Diferencia (6-5-1)
	Estimado (1)	Ampliaciones / (Reducciones) (2)	Modificado (3=1+2)	Devengados (4)	Recaudado (5)	
IMPUESTOS	\$0.00	\$0.00	\$0.00	\$0.00	\$0.00	0.00
CUOTAS Y APORTACIONES DE SEGURIDAD SOCIAL	\$0.00	\$0.00	\$0.00	\$0.00	\$0.00	0.00
CONTRIBUCIONES DE MEJORAS	\$0.00	\$0.00	\$0.00	\$0.00	\$0.00	0.00
DERECHOS	\$0.00	\$5,975,983.86	\$5,975,983.86	\$5,975,983.86	\$5,975,983.86	5,975,983.86
PRODUCTOS	\$0.00	\$102	\$102	\$102	\$102	102
Corriente	\$0.00	\$0.00	\$0.00	\$0.00	\$0.00	0.00
Capital	\$0.00	\$0.00	\$0.00	\$0.00	\$0.00	0.00
APROVECHAMIENTOS	\$0.00	\$0.00	\$0.00	\$0.00	\$0.00	0.00
Corriente	\$0.00	\$0.00	\$0.00	\$0.00	\$0.00	0.00
Capital	\$0.00	\$0.00	\$0.00	\$0.00	\$0.00	0.00
INGRESOS POR VENTA DE BIENES	\$4,245,910.00	-\$3,738,487.50	\$507,422.50	\$256,674.87	\$256,674.87	-3,989,244.13
PARTICIPACIONES Y APORTACIONES	\$0.00	\$0.00	\$0.00	\$0.00	\$0.00	0.00
TRANSFERENCIAS, ASIGNACIONES, SUBSIDIOS Y OTRA	\$6,899,890.00	\$2,230,119.8	\$9,129,999.8	\$7,919,201.8	\$7,919,201.8	109,311.8
INGRESOS DERIVADOS DE FINANCIAMIENTOS	\$0.00	\$0.00	\$0.00	\$0.00	\$0.00	0.00
<b>Total</b>	<b>\$11,145,809.00</b>	<b>\$4,467,629.36</b>	<b>\$15,613,438.36</b>	<b>\$14,161,860.93</b>	<b>\$14,161,860.93</b>	<b>3,006,061.93</b>

Estado Analítico de Ingresos por Fuente de Financiamiento	Ingreso					Diferencia (6-5-1)
	(1)	Ampliaciones / (Reducciones) (2)	(3=1+2)	(4)	(5)	
IMPUESTOS	\$0.00	\$0.00	\$0.00	\$0.00	\$0.00	0.00
CONTRIBUCIONES DE MEJORAS	\$0.00	\$0.00	\$0.00	\$0.00	\$0.00	0.00
DERECHOS	\$0.00	\$5,975,983.86	\$5,975,983.86	\$5,975,983.86	\$5,975,983.86	5,975,983.86
PRODUCTOS	\$0.00	\$102	\$102	\$102	\$102	102
Corriente	\$0.00	\$0.00	\$0.00	\$0.00	\$0.00	0.00
Capital	\$0.00	\$0.00	\$0.00	\$0.00	\$0.00	0.00
APROVECHAMIENTOS	\$0.00	\$0.00	\$0.00	\$0.00	\$0.00	0.00
Corriente	\$0.00	\$0.00	\$0.00	\$0.00	\$0.00	0.00
Capital	\$0.00	\$0.00	\$0.00	\$0.00	\$0.00	0.00
PARTICIPACIONES Y APORTACIONES	\$0.00	\$0.00	\$0.00	\$0.00	\$0.00	0.00
TRANSFERENCIAS, ASIGNACIONES, SUBSIDIOS Y OTRA	\$0.00	\$0.00	\$0.00	\$0.00	\$0.00	0.00
<b>Total</b>	<b>\$0.00</b>	<b>\$0.00</b>	<b>\$0.00</b>	<b>\$0.00</b>	<b>\$0.00</b>	<b>0.00</b>

**Ingresos del Poder Ejecutivo Federal o Estatal y de los Municipios**

IMPUESTOS

CONTRIBUCIONES DE MEJORAS

DERECHOS

PRODUCTOS

Corriente

Capital

APROVECHAMIENTOS

Corriente

Capital

PARTICIPACIONES Y APORTACIONES

TRANSFERENCIAS, ASIGNACIONES, SUBSIDIOS Y OTRA

**Ingresos de los Entes Públicos de los Poderes Legislativo y Judicial, de los Órganos Autónomos y del Sector Paraestatal o Paramunicipal, así como de las Empresas Productivas del Estado**

CUOTAS Y APORTACIONES DE SEGURIDAD SOCIAL

INGRESOS POR VENTA DE BIENES


TRANSFERENCIAS, ASIGNACIONES, SUBSIDIOS Y OTRA

**Ingresos Derivados de Financiamiento**

INGRESOS DERIVADOS DE FINANCIAMIENTOS

**Total**


**Ingresos Excedentes**

  
 C. Víctor Manuel López Luna  
 Director General

  
 Lic. Gabriel Álvarez Coria  
 Administrador

Cuenta Pública 2018  
 Sistema Municipal de Agua Potable y Alcantarillado de Escarcega  
 Estado Analítico del Ejercicio del Presupuesto de Egresos  
 Clasificación Administrativa  
 Del 1 de Enero al 31 de Diciembre de 2018

Concepto	Egresos					Subejercicio 6 = ( 3 · 4 )
	Aprobado	Ampliaciones/ (Reducciones)	Modificado	Devengado	Pagado	
	1	2	3 = ( 1 + 2 )	4	5	
<b>Sin Ramo/Dependencia</b>	<b>\$11,145,809</b>	<b>\$1,434,781</b>	<b>\$12,580,590</b>	<b>\$11,260,097</b>	<b>\$11,230,654</b>	<b>\$1,320,492</b>
311111 Dirección General	\$10,641,309	\$1,434,781	\$12,076,090	\$10,785,598	\$10,756,154	\$1,290,492
311112 Transferencias (Pensionados)	\$474,500	\$0	\$474,500	\$474,499	\$474,499	\$1
311113 Deuda Pública**	\$30,000	\$0	\$30,000	\$0	\$0	\$30,000
			\$0			\$0
			\$0			\$0
			\$0			\$0
			\$0			\$0
			\$0			\$0
<b>Total del Gasto</b>	<b>\$11,145,809</b>	<b>\$1,434,781</b>	<b>\$12,580,590</b>	<b>\$11,260,097</b>	<b>\$11,230,654</b>	<b>\$1,320,492</b>

  
 Lic. Víctor Manuel López Luna  
 Director General

  
 Lic. Gabriel Álvarez Coria  
 Administrador




Cuenta Pública 2018  
Sistema Municipal de Agua Potable y Alcantarillado de Escarcega  
Estado Analítico del Ejercicio del Presupuesto de Egresos  
Clasificación por Objeto del Gasto (Capítulo y Concepto)  
Del 1 de Enero al 31 de Diciembre de 2018


Concepto	Egresos					Subejercicio 6 = (3 - 4)
	Aprobado	Ampliaciones/ (Reducciones)	Modificado	Devengado	Pagado	
	1	2	3 = (1 + 2)	4	5	
<b>Servicios Personales</b>	<b>8,516,918</b>	<b>-881,662</b>	<b>7,635,255</b>	<b>6,462,086</b>	<b>6,461,206</b>	<b>1,173,170</b>
Remuneraciones al Personal de Carácter Permanente	3,305,670	15,000	3,320,670	3,297,145	3,296,266	23,525
Remuneraciones al Personal de Carácter Transitorio	0	23,400	23,400	23,350	23,350	50
Remuneraciones Adicionales y Especiales	3,119,543	143,600	3,263,143	2,220,557	2,220,557	1,042,586
Seguridad Social	35,000	0	35,000	5,477	5,477	29,523
Otras Prestaciones Sociales y Económicas	546,400	159,700	706,100	673,639	673,639	32,461
Previsiones	1,071,133	-1,070,034	1,099	0	0	1,099
Pago de Estímulos a Servidores Públicos	439,172	-153,328	285,844	241,918	241,918	43,926
<b>Materiales y Suministros</b>	<b>414,166</b>	<b>498,565</b>	<b>912,731</b>	<b>858,375</b>	<b>860,919</b>	<b>54,356</b>
Materiales de Administración, Emisión de Documentos y Artículos Oficiales	90,000	-10,150	79,850	74,570	74,570	5,280
Alimentos y Utensilios	25,000	8,772	33,772	32,631	32,631	1,141
Materias Primas y Materiales de Producción y Comercialización	0	0	0	0	0	0
Materiales y Artículos de Construcción y de Reparación	12,000	102,967	114,967	110,927	110,927	4,039
Productos Químicos, Farmacéuticos y de Laboratorio	125,000	250,000	375,000	334,312	336,856	40,688
Combustibles, Lubricantes y Aditivos	134,166	88,000	222,166	220,890	220,890	1,276
Vestuario, Blancos, Prendas de Protección y Artículos Deportivos	0	26,300	26,300	26,300	26,300	0
Materiales y Suministros Para Seguridad	0	0	0	0	0	0
Herramientas, Refacciones y Accesorios Menores	28,000	32,677	60,677	58,745	58,745	1,931
<b>Servicios Generales</b>	<b>1,559,535</b>	<b>1,767,297</b>	<b>3,326,832</b>	<b>3,267,465</b>	<b>3,236,357</b>	<b>59,367</b>
Servicios Básicos	1,228,535	1,469,651	2,698,186	2,696,671	2,696,671	1,515
Servicios de Arrendamiento	0	162,552	162,552	151,724	151,724	10,828
Servicios Profesionales, Científicos, Técnicos y Otros Servicios	30,000	161,811	191,811	174,759	164,414	17,052
Servicios Financieros, Bancarios y Comerciales	71,000	-46,450	24,550	17,978	17,978	6,572
Servicios de Instalación, Reparación, Mantenimiento y Conservación	30,000	10,833	40,833	39,301	39,301	1,533
Servicios de Comunicación Social y Publicidad	25,000	-23,000	2,000	1,100	1,100	900
Servicios de Traslado y Viáticos	30,000	-7,000	23,000	20,614	20,614	2,386
Servicios Oficiales	0	4,000	4,000	820	820	3,180
Otros Servicios Generales	145,000	34,900	179,900	164,499	143,736	15,401
<b>Transferencias, Asignaciones, Subsidios y Otras Ayudas</b>	<b>562,479</b>	<b>68,353</b>	<b>630,832</b>	<b>628,622</b>	<b>628,622</b>	<b>2,210</b>
Transferencias Internas y Asignaciones al Sector Público	0	0	0	0	0	0
Transferencias al Resto del Sector Público	0	0	0	0	0	0
Subsidios y Subvenciones	0	0	0	0	0	0
Ayudas Sociales	87,979	-79,846	8,133	7,313	7,313	820
Pensiones y Jubilaciones	474,500	148,199	622,699	621,309	621,309	1,390
Transferencias a Fideicomisos, Mandatos y Otros Análogos	0	0	0	0	0	0
Transferencias a la Seguridad Social	0	0	0	0	0	0
Donativos	0	0	0	0	0	0
Transferencias al Exterior	0	0	0	0	0	0
<b>Bienes Muebles, Inmuebles e Intangibles</b>	<b>62,711</b>	<b>-17,772</b>	<b>44,939</b>	<b>43,550</b>	<b>43,550</b>	<b>1,389</b>
Mobiliario y Equipo de Administración	56,711	-55,772	939	0	0	939
Mobiliario y Equipo Educativo y Recreativo	0	0	0	0	0	0
Equipo e Instrumental Médico y de Laboratorio	0	0	0	0	0	0
Vehículos y Equipo de Transporte	0	0	0	0	0	0
Equipo de Defensa y Seguridad	0	0	0	0	0	0
Maquinaria, Otros Equipos y Herramientas	6,000	38,000	44,000	43,550	43,550	450
Activos Biológicos	0	0	0	0	0	0
Bienes Inmuebles	0	0	0	0	0	0
Activos Intangibles	0	0	0	0	0	0
<b>Inversión Pública</b>	<b>0</b>	<b>0</b>	<b>0</b>	<b>0</b>	<b>0</b>	<b>0</b>
Obra Pública en Bienes de Dominio Público	0	0	0	0	0	0
Obra Pública en Bienes Propios	0	0	0	0	0	0
Proyectos Productivos y Acciones de Fomento	0	0	0	0	0	0
<b>Inversiones Financieras y Otras Provisiones</b>	<b>0</b>	<b>0</b>	<b>0</b>	<b>0</b>	<b>0</b>	<b>0</b>
Inversiones Para el Fomento de Actividades Productivas	0	0	0	0	0	0
Acciones y Participaciones de Capital	0	0	0	0	0	0



Cuenta Pública 2018  
 Sistema Municipal de Agua Potable y Alcantarillado de Escarcega  
 Estado Analítico del Ejercicio del Presupuesto de Egresos  
 Clasificación por Objeto del Gasto (Capítulo y Concepto)  
 Del 1 de Enero al 31 de Diciembre de 2018


Concepto	Egresos					Subejercicio 6 = (3 - 4)
	Aprobado	Ampliaciones/ (Reducciones)	Modificado	Devengado	Pagado	
	1	2	3 = (1 + 2)	4	5	
Compra de Títulos y Valores	0	0	0	0	0	0
Concesión de Préstamos	0	0	0	0	0	0
Inversiones en Fideicomisos, Mandatos y Otros Análogos	0	0	0	0	0	0
Otras Inversiones Financieras	0	0	0	0	0	0
Provisiones para Contingencias y Otras Erogaciones Especiales	0	0	0	0	0	0
<b>Participaciones y Aportaciones</b>	0	0	0	0	0	0
Participaciones	0	0	0	0	0	0
Aportaciones	0	0	0	0	0	0
Convenios	0	0	0	0	0	0
<b>Deuda Pública</b>	<b>30,000</b>	0	<b>30,000</b>	0	0	<b>30,000</b>
Amortización de la Deuda Pública	0	0	0	0	0	0
Intereses de la Deuda Pública	0	0	0	0	0	0
Comisiones de la Deuda Pública	0	0	0	0	0	0
Gastos de la Deuda Pública	0	0	0	0	0	0
Costo por Coberturas	0	0	0	0	0	0
Apoyos Financieros	0	0	0	0	0	0
Adeudos de Ejercicios Fiscales Anteriores (Adefas)	30,000	0	30,000	0	0	30,000
<b>Total del Gasto</b>	<b>11,145,809</b>	<b>1,434,781</b>	<b>12,580,590</b>	<b>11,260,097</b>	<b>11,230,654</b>	<b>1,320,492</b>

  
 C. Victor Manuel Escobedo  
 Director General

  
 Lic. Gabriel Álvarez Coria  
 Administrador

Cuenta Pública 2018  
 Sistema Municipal de Agua Potable y Alcantarillado de Escarcega  
 Estado Analítico del Ejercicio del Presupuesto de Egresos  
 Clasificación Económica (por Tipo de Gasto)  
 Del 1 de Enero al 31 de Diciembre de 2018

Concepto	Egresos					Subejercicio 6 = (3 - 4)
	Aprobado	Ampliaciones/ (Reducciones)	Modificado	Devengado	Pagado	
	1	2	3 = (1 + 2)	4	5	
Gasto Corriente	10,578,598	1,293,153	11,871,751	10,584,103	10,554,659	1,287,648
Gasto de Capital	62,711	-6,572	56,139	54,686	54,686	1,453
Amortización de la Deuda y Disminución de Pasivos	30,000	0	30,000	0	0	30,000
Pensiones y Jubilaciones	474,500	148,199	622,699	621,309	621,309	1,390
Participaciones	0	0	0	0	0	0
<b>Total del Gasto</b>	<b>11,145,809</b>	<b>1,434,781</b>	<b>12,580,590</b>	<b>11,260,097</b>	<b>11,230,654</b>	<b>1,320,492</b>


  
 \_\_\_\_\_  
 Victor Manuel Lopez Luna  
 Director General

  
 \_\_\_\_\_  
 Lic. Gabriel Alvarez Coria  
 Administrador

Cuenta Pública 2018  
 Sistema Municipal de Agua Potable y Alcantarillado de Escarcega  
 Estado Analítico del Ejercicio del Presupuesto de Egresos  
 Clasificación Funcional (Finalidad y Función)  
 Del 1 de Enero al 31 de Diciembre de 2018


Concepto	Egresos					Subejercicio 6 = (3 + 4)
	Aprobado	Ampliaciones/ (Reducciones)	Modificado	Devengado	Pagado	
	1	2	3 = (1 + 2)	4	5	
<b>Gobierno</b>	10,641,309	1,434,781	12,076,090	10,785,598	10,756,154	1,290,492
Legislación			0			0
Justicia			0			0
Coordinación de la Política de Gobierno			0			0
Relaciones Exteriores			0			0
Asuntos Financieros y Hacendarios	10,641,309	1,434,781	12,076,090	10,785,598	10,756,154	1,290,492
Seguridad Nacional			0			0
Asuntos de Orden Público y de Seguridad Interior			0			0
Otros Servicios Generales			0			0
<b>Desarrollo Social</b>	474,500	0	474,500	474,499	474,499	1
Protección Ambiental			0			0
Vivienda y Servicios a la Comunidad			0			0
Salud			0			0
Recreación, Cultura y Otras Manifestaciones Sociales			0			0
Educación			0			0
Protección Social	474,500	0	474,500	474,499	474,499	1
Otros Asuntos Sociales			0			0
<b>Desarrollo Económico</b>	0	0	0	0	0	0
Asuntos Económicos, Comerciales y Laborales en General			0			0
Agropecuaria, Silvicultura, Pesca y Caza			0			0
Combustibles y Energía			0			0
Minería, Manufacturas y Construcción			0			0
Transporte			0			0
Comunicaciones			0			0
Turismo			0			0
Ciencia, Tecnología e Innovación			0			0
Otras Industrias y Otros Asuntos Económicos			0			0
<b>Otras no Clasificadas en Funciones Anteriores</b>	30,000	0	30,000	0	0	30,000
Transacciones de la Deuda Pública / Costo Financiero de la Deuda			0			0
Transferencias, Participaciones y Aportaciones entre Diferentes Niveles y Ordenes de Gobierno			0			0
Saneamiento del Sistema Financiero			0			0
Adeudos de Ejercicios Fiscales Anteriores	30,000	0	30,000	0	0	30,000
<b>Total del Gasto</b>	<b>11,145,809</b>	<b>1,434,781</b>	<b>12,580,590</b>	<b>11,260,097</b>	<b>11,230,654</b>	<b>1,320,492</b>

  
 C. Victor Manuel Lopez Luna  
 Director General

  
 Lic. Gabriel Suarez Coria  
 Administrador

**Cuenta Pública 2018**  
**Sistema Municipal de Agua Potable y Alcantarillado de Escarcega**  
**Endeudamiento Neto**  
**Del 1 de Enero al 31 de Diciembre de 2018**

Identificación de Crédito o Instrumento	Contratación/Colocación	Amortización	Endeudamiento Neto
	A	B	C = A - B
<b>Creditos Bancarios</b>			
Al cierre del Ejercicio 2018, el Sistema Municipal de Agua Potable y Alcantarillado de Escárcega, no tiene contratado deuda Pública			0
			0
			0
			0
			0
			0
			0
			0
			0
<b>Total Créditos Bancarios</b>	<b>0</b>	<b>0</b>	<b>0</b>
<b>Otros Instrumentos de Deuda</b>			
			0
			0
			0
			0
			0
			0
			0
			0
			0
<b>Total Otros Instrumentos de Deuda</b>	<b>0</b>	<b>0</b>	<b>0</b>
<b>TOTAL</b>	<b>0</b>	<b>0</b>	<b>0</b>

  
 \_\_\_\_\_  
 C. Víctor Manuel López Luna  
 Director General

  
 \_\_\_\_\_  
 Lic. Gabriel Alvarez Coria  
 Administrador






**Sistema Municipal de Agua Potable y Alcantarillado de Escarcega  
ESTADO DE CAMPECHE**

Indicadores de Postura Fiscal del 1 de enero al 31 de Diciembre de 2018

<b>I. Ingresos Presupuestarios (I=1+2)</b>			
1. Ingresos del Gobierno de la Entidad Federativa	\$11,145,809.00	\$14,151,860.93	\$14,151,860.93
2. Ingresos del Sector Paraestatal	\$0.00	\$0.00	\$0.00
<b>II. Egresos Presupuestarios (II=3+4)</b>			
3. Egresos del Gobierno de la Entidad Federativa	\$11,115,809.00	\$11,260,097.26	\$11,230,653.75
4. Egresos del Sector Paraestatal	\$0.00	\$0.00	\$0.00
<b>III. Balance Presupuestario (Superávit o Déficit) (III = I - II)</b>	\$11,115,809.00	\$11,260,097.26	\$11,230,653.75
	<b>\$30,000.00</b>	<b>\$2,891,763.67</b>	<b>\$2,921,207.18</b>



Concepto	Estimado	Devengado	Pagado
III. Balance Presupuestario (Superávit o Déficit)	\$30,000.00	\$2,891,763.67	\$2,921,207.18
IV. Intereses, Comisiones y Gastos de la Deuda	\$0.00	\$0.00	\$0.00
V. Balance Primario ( Superávit o Déficit) (V= III - IV)	\$30,000.00	\$2,891,763.67	\$2,921,207.18

Concepto	Estimado	Devengado	Pagado
A. Financiamiento	\$0.00	\$0.00	\$0.00
B. Amortización de la deuda	\$30,000.00	\$0.00	\$0.00
C. Endeudamiento ó desendeudamiento (C = A - B)	-\$30,000.00	\$0.00	\$0.00

  
 C. Victor Manuel López Luna  
 Director General

  
 Lic. Gabriel Álvarez Coña  
 Administrador






# INFORMACIÓN PROGRAMÁTICA


SISTEMA MUNICIPAL  
DE AGUA POTABLE  
Y ALCANTARILLADO  
DE ESCÁRCEGA





Cuenta Pública 2018  
Sistema Municipal de Agua Potable y Alcantarillado de Escarcega  
Gasto por Categoría Programática  
Del 1 de Enero al 31 de Diciembre de 2018

Concepto	Egresos					
	Aprobado	Ampliaciones/ (Reducciones)	Modificado	Devengado	Pagado	Subejercicio
	1	2	3 = (1 + 2)	4	5	6 = (3 - 4)
<b>Programas</b>	<b>11,115,809</b>	<b>1,434,781</b>	<b>12,550,590</b>	<b>11,260,097</b>	<b>11,230,654</b>	<b>1,290,492</b>
Subsidios: Sector Social y Privado o Entidades Federativas y Municipios	0	0	0	0	0	0
Sujetos a Reglas de Operación	0	0	0	0	0	0
Otros Subsidios	0	0	0	0	0	0
Desempeño de las Funciones	11,115,809	1,434,781	12,550,590	11,260,097	11,230,654	1,290,492
Prestación de Servicios Públicos	11,115,809	1,434,781	12,550,590	11,260,097	11,230,654	1,290,492
Provisión de Bienes Públicos	0	0	0	0	0	0
Planeación, seguimiento y evaluación de políticas públicas	0	0	0	0	0	0
Promoción y fomento	0	0	0	0	0	0
Regulación y supervisión	0	0	0	0	0	0
Funciones de las Fuerzas Armadas (Únicamente Gobierno Federal)	0	0	0	0	0	0
Específicos	0	0	0	0	0	0
Proyectos de Inversión	0	0	0	0	0	0
Administrativos y de Apoyo	0	0	0	0	0	0
Apoyo al proceso presupuestario y para mejorar la eficiencia institucional	0	0	0	0	0	0
Apoyo a la función pública y al mejoramiento de la gestión	0	0	0	0	0	0
Operaciones ajenas	0	0	0	0	0	0
Compromisos	0	0	0	0	0	0
Obligaciones de cumplimiento de resolución jurisdiccional	0	0	0	0	0	0
Desastres Naturales	0	0	0	0	0	0
Obligaciones	0	0	0	0	0	0
Pensiones y jubilaciones	0	0	0	0	0	0
Aportaciones a la seguridad social	0	0	0	0	0	0
Aportaciones a fondos de estabilización	0	0	0	0	0	0
Aportaciones a fondos de inversión y reestructura de pensiones	0	0	0	0	0	0
Programas de Gasto Federalizado (Gobierno Federal)	0	0	0	0	0	0
Gasto Federalizado	0	0	0	0	0	0
Participaciones a entidades federativas y municipios	0	0	0	0	0	0
Costo financiero, deuda o apoyos a deudores y ahorradores de la banca	0	0	0	0	0	0
Adeudos de ejercicios fiscales anteriores	30,000	0	30,000	0	0	30,000
<b>Total del Gasto</b>	<b>11,145,809</b>	<b>1,434,781</b>	<b>12,580,590</b>	<b>11,260,097</b>	<b>11,230,654</b>	<b>1,320,492</b>

  
 C. Victor Manuel López  
 Director General

  
 Lic. Gabriel Álvarez Coria  
 Administrador






# **INFORMACIÓN DE DISCIPLINA FINANCIERA**


**SISTEMA MUNICIPAL  
DE AGUA POTABLE  
Y ALCANTARILLADO  
DE ESCÁRCEGA**



**Sistema Municipal de Agua Potable y Alcantarillado de Escarcega (a)**  
**Estado de Situación Financiera Detallado - LDF**  
**Al 31 de diciembre de 2017 y al 31 de Diciembre de 2018 (b)**  
**(PESOS)**

Concepto (c)	2018 (d)	31 de diciembre de 2017 (e)	Concepto (c)	2018 (d)	31 de diciembre de 2017 (e)
<b>ACTIVO</b>			<b>PASIVO</b>		
<b>Activo Circulante</b>			<b>Activo Circulante</b>		
a. Efectivo y Equivalentes (a=a1+a2+a3+a4+a5+a6+a7)	850,605	152,867	a. Cuentas por Pagar a Corto Plazo (a=a1+a2+a3+a4+a5+a6+a7+a8+a9)	4,996,936	4,885,446
a1) Efectivo	426,336	2,970	a1) Servicios Personales por Pagar a Corto Plazo	27,728	26,849
a2) Bancos/Tesorería	424,269	149,897	a2) Proveedores por Pagar a Corto Plazo	967,590	1,050,940
a3) Bancos/Dependencias y Otros	0	0	a3) Contratistas por Obras Públicas por Pagar a Corto Plazo	0	0
a4) Inversiones Temporales (Hasta 3 meses)	0	0	a4) Participaciones y Aportaciones por Pagar a Corto Plazo	0	0
a5) Fondos con Afectación Específica	0	0	a5) Transferencias Otorgadas por Pagar a Corto Plazo	0	0
a6) Depósitos de Fondos de Terceros en Garantía y/o Administración	0	0	a6) Intereses, Comisiones y Otros Gastos de la Deuda Pública por Pagar a Corto Plazo	0	0
a7) Otros Efectivos y Equivalentes	0	0	a7) Retenciones y Contribuciones por Pagar a Corto Plazo	4,001,618	3,807,657
b. Derechos a Recibir Efectivo o Equivalentes (b=b1+b2+b3+b4+b5+b6+b7)	2,394,978	2,222,047	a8) Devoluciones de la Ley de Ingresos por Pagar a Corto Plazo	0	0
b1) Inversiones Financieras de Corto Plazo	0	0	a9) Otras Cuentas por Pagar a Corto Plazo	0	0
b2) Cuentas por Cobrar a Corto Plazo	0	0	b. Documentos por Pagar a Corto Plazo (b=b1+b2+b3)	0	0
b3) Deudores Diversos por Cobrar a Corto Plazo	2,363,257	2,222,047	b1) Documentos Comerciales por Pagar a Corto Plazo	0	0
b4) Ingresos por Recuperar a Corto Plazo	0	0	b2) Documentos con Contratistas por Obras Públicas por Pagar a Corto Plazo	0	0
b5) Deudores por Anticipos de la Tesorería a Corto Plazo	0	0	b3) Otros Documentos por Pagar a Corto Plazo	0	0
b6) Préstamos Otorgados a Corto Plazo	0	0	c. Porción a Corto Plazo de la Deuda Pública (c=c1+c2)	0	0
b7) Otros Derechos a Recibir Efectivo o Equivalentes a Corto Plazo	31,721	0	c1) Porción a Corto Plazo de la Deuda Pública	0	0
c. Derechos a Recibir Bienes o Servicios (c=c1+c2+c3+c4+c5)	691,426	649,943	c2) Porción a Corto Plazo de Arrendamiento Financiero	0	0
c1) Anticipo a Proveedores por Adquisición de Bienes y Prestación de Servicios a Corto Plazo	691,426	649,943	d. Títulos y Valores a Corto Plazo	0	0
c2) Anticipo a Proveedores por Adquisición de Bienes Inmuebles y Muebles a Corto Plazo	0	0	e. Pasivos Diferidos a Corto Plazo (e=e1+e2+e3)	0	0
c3) Anticipo a Proveedores por Adquisición de Bienes Intangibles a Corto Plazo	0	0	e1) Ingresos Cobrados por Adelantado a Corto Plazo	0	0
c4) Anticipo a Contratistas por Obras Públicas a Corto Plazo	0	0	e2) Intereses Cobrados por Adelantado a Corto Plazo	0	0
c5) Otros Derechos a Recibir Bienes o Servicios a Corto Plazo	0	0	e3) Otros Pasivos Diferidos a Corto Plazo	0	0
d. Inventarios (d=d1+d2+d3+d4+d5)	0	0	f. Fondos y Bienes de Terceros en Garantía y/o Administración a Corto Plazo (f=f1+f2+f3+f4+f5+f6)	0	0
d1) Inventario de Mercancías para Venta	0	0	f1) Fondos en Garantía a Corto Plazo	0	0
d2) Inventario de Mercancías Terminadas	0	0	f2) Fondos en Administración a Corto Plazo	0	0
d3) Inventario de Mercancías en Proceso de Elaboración	0	0	f3) Fondos Contingentes a Corto Plazo	0	0
d4) Inventario de Materias Primas, Materiales y Suministros para Producción	0	0	f4) Fondos de Fideicomisos, Mandatos y Contratos Análogos a Corto Plazo	0	0
d5) Bienes en Tránsito	0	0	f5) Otros Fondos de Terceros en Garantía y/o Administración a Corto Plazo	0	0
e. Almacenes	0	0	f6) Valores y Bienes en Garantía a Corto Plazo	0	0
f. Estimación por Pérdida o Deterioro de Activos Circulantes (f=f1+f2)	0	0	g. Provisiones a Corto Plazo (g=g1+g2+g3)	0	0
f1) Estimaciones para Cuentas Incobrables por Derechos a Recibir Efectivo o Equivalentes	0	0	g1) Provisión para Demandas y Juicios a Corto Plazo	0	0
f2) Estimación por Deterioro de Inventarios	0	0	g2) Provisión para Contingencias a Corto Plazo	0	0
g. Otros Activos Circulantes (g=g1+g2+g3+g4)	0	0	g3) Otras Provisiones a Corto Plazo	0	0
g1) Valores en Garantía	0	0	h. Otros Pasivos a Corto Plazo (h=h1+h2+h3)	797,023	900,636
g2) Bienes en Garantía (excluye depósitos de fondos)	0	0	h1) Ingresos por Clasificar	387,910	445,208
g3) Bienes Derivados de Embargos, Decomisos, Aseguramientos y Dación en Pago	0	0	h2) Recaudación por Participar	0	0
g4) Adquisición con Fondos de Terceros	0	0	h3) Otros Pasivos Circulantes	409,113	455,428
<b>IA. Total de Activos Circulantes (IA = a + b + c + d + e + f + g)</b>	<b>3,937,008</b>	<b>3,024,857</b>	<b>IIA. Total de Pasivos Circulantes (IIA = a + b + c + d + e + f + g + h)</b>	<b>5,793,959</b>	<b>5,786,082</b>
<b>Activo No Circulante</b>			<b>Activo No Circulante</b>		
a. Inversiones Financieras a Largo Plazo	0	0	a. Cuentas por Pagar a Largo Plazo	0	0
b. Derechos a Recibir Efectivo o Equivalentes a Largo Plazo	0	0	b. Documentos por Pagar a Largo Plazo	0	0
c. Bienes Inmuebles, Infraestructura y Construcciones en Proceso	0	0	c. Deuda Pública a Largo Plazo	0	0
d. Bienes Muebles	762,874	719,324	d. Pasivos Diferidos a Largo Plazo	0	0
e. Activos Intangibles	21,200	21,200	e. Fondos y Bienes de Terceros en Garantía y/o en Administración a Largo Plazo	0	0
f. Depreciación, Deterioro y Amortización Acumulada de Bienes	-178,569	-178,569	f. Provisiones a Largo Plazo	0	0
g. Activos Diferidos	0	0	<b>IIIB. Total de Pasivos No Circulantes (IIIB = a + b + c + d + e + f)</b>	<b>0</b>	<b>0</b>
h. Estimación por Pérdida o Deterioro de Activos no Circulantes	0	0	<b>II. Total del Pasivo (II = IIA + IIIB)</b>	<b>5,793,959</b>	<b>5,786,082</b>
i. Otros Activos no Circulantes	0	0	<b>HACIENDA PÚBLICA/PATRIMONIO</b>		
<b>IB. Total de Activos No Circulantes (IB = a + b + c + d + e + f + g + h + i)</b>	<b>605,505</b>	<b>561,955</b>	<b>IIIA. Hacienda Pública/Patrimonio Contribuido (IIIA = a + b + c)</b>	<b>0</b>	<b>0</b>
<b>I. Total del Activo (I = IA + IB)</b>	<b>4,542,514</b>	<b>3,586,813</b>	a. Aportaciones	0	0
			b. Donaciones de Capital	0	0
			c. Actualización de la Hacienda Pública/Patrimonio	0	0
			<b>IIIB. Hacienda Pública/Patrimonio Generado (IIIB = a + b + c + d + e)</b>	<b>-1,251,445</b>	<b>-2,199,270</b>
			a. Resultados del Ejercicio (Ahorro/ Desahorro)	2,932,788	-342,659
			b. Resultados de Ejercicios Anteriores	-1,728,283	-1,385,624
			c. Revalúos	0	0
			d. Reservas	0	0
			e. Rectificaciones de Resultados de Ejercicios Anteriores	-2,455,951	-470,987
			<b>IIIC. Exceso o Insuficiencia en la Actualización de la Hacienda Pública/Patrimonio (IIIC=a+b)</b>	<b>0</b>	<b>0</b>
			a. Resultado por Posición Monetaria	0	0
			b. Resultado por Tenencia de Activos no Monetarios	0	0
			<b>III. Total Hacienda Pública/Patrimonio (III = IIIA + IIIB + IIIC)</b>	<b>-1,251,445</b>	<b>-2,199,270</b>
			<b>IV. Total del Pasivo y Hacienda Pública/Patrimonio (IV = II + III)</b>	<b>4,542,514</b>	<b>3,586,813</b>

Autoriza  
  
 C. Victor Manuel Lopez Luna  
 Director General

Elaboró  
  
 Lic. Gabriel Alvarez Coria  
 Administrador




Sistema Municipal de Agua Potable y Alcantarillado de Escarcega (a)							
Informe Analítico de la Deuda Pública y Otros Pasivos - LDF							
Del 1 de Enero al 31 de Diciembre de 2018 (b)							
(PESOS)							
Denominación de la Deuda Pública y Otros Pasivos (c)	Saldo al 31 de diciembre de 2017 (d)	Disposiciones del Periodo (e)	Amortizaciones del Periodo (f)	Revaluaciones, Reclasificaciones y Otros Ajustes (g)	Saldo Final del Periodo h=d+e-f+g	Pago de Intereses del Periodo (i)	Pago de Comisiones y demás costos asociados durante el Periodo (j)
<b>1. Deuda Pública (1=A+B)</b>	0	0	0	0	0	0	0
<b>A. Corto Plazo (A=a1+a2+a3)</b>	0	0	0	0	0	0	0
a1) Instituciones de Crédito	0	0	0	0	0	0	0
a2) Títulos y Valores	0	0	0	0	0	0	0
a3) Arrendamientos Financieros	0	0	0	0	0	0	0
<b>B. Largo Plazo (B=b1+b2+b3)</b>	0	0	0	0	0	0	0
b1) Instituciones de Crédito	0	0	0	0	0	0	0
b2) Títulos y Valores	0	0	0	0	0	0	0
b3) Arrendamientos Financieros	0	0	0	0	0	0	0
<b>2. Otros Pasivos</b>	5,786,082				5,793,959		
<b>3. Total de la Deuda Pública y Otros Pasivos (3=1+2)</b>	5,786,082	0	0	0	5,793,959	0	0
<b>4. Deuda Contingente 1 (informativo)</b>	0	0	0	0	0	0	0
A. Deuda Contingente 1	0				0		
B. Deuda Contingente 2	0				0		
C. Deuda Contingente XX	0				0		
<b>5. Valor de Instrumentos Bono Cupón Cero 2 (Informativo)</b>	0	0	0	0	0	0	0
A. Instrumento Bono Cupón Cero 1	0				0		
B. Instrumento Bono Cupón Cero 2	0				0		
C. Instrumento Bono Cupón Cero XX	0				0		

1. Se refiere a cualquier Financiamiento sin fuente o garantía de pago definida, que sea asumida de manera solidaria o subsidiaria por las Entidades Federativas con sus Municipios, organismos descentralizados y empresas de participación estatal mayoritaria y fideicomisos, locales o municipales, y por los Municipios con sus respectivos organismos descentralizados y empresas de participación municipal mayoritaria.

2. Se refiere al valor del Bono Cupón Cero que respalda el pago de los créditos asociados al mismo (Activo).

Obligaciones a Corto Plazo (k)	Monto Contratado (l)	Plazo Pactado (m)	Tasa de Interés (n)	Comisiones y Costos Relacionados (o)	Tasa Efectiva (p)
<b>6. Obligaciones a Corto Plazo (Informativo)</b>	0	0	0	0	0
A. Crédito 1					
B. Crédito 2					
C. Crédito XX					

Autorizo  
  
 C. Victor Manuel Lopez Luna  
 Director General

Elaboró  
  
 Lic. Gabriel Alvarez Coria  
 Administrador

Sistema Municipal de Agua Potable y Alcantarillado de Escarcega (a)

Informe Analítico de Obligaciones Diferentes de Financiamientos – LDF

Del 1 de Enero al 31 de Diciembre de 2018 (b)

(PESOS)

Denominación de las Obligaciones Diferentes de Financiamiento (c)	Fecha del Contrato (d)	Fecha de inicio de operación del proyecto (e)	Fecha de vencimiento (f)	Monto de la inversión pactado (g)	Plazo pactado (h)	Monto promedio mensual del pago de la contraprestación (i)	Monto promedio mensual del pago de la contraprestación correspondiente al pago de inversión (j)	Monto pagado de la inversión al XX de XXXX de 20XX (k)	Monto pagado de la inversión actualizado al XX de XXXX de 20XX (l)	Saldo pendiente por pagar de la inversión al XX de XXXX de 20XX (m = g - l)
<b>A. Asociaciones Público Privadas (APP's) (A=a+b+c+d)</b>	0	0	0	0	0	0	0	0	0	0
a) APP 1										0
b) APP 2										0
c) APP 3										0
d) APP XX										0
<b>B. Otros Instrumentos (B=a+b+c+d)</b>	0	0	0	0	0	0	0	0	0	0
a) Otro Instrumento 1										0
b) Otro Instrumento 2										0
c) Otro Instrumento 3										0
d) Otro Instrumento XX										0
<b>C. Total de Obligaciones Diferentes de Financiamiento (C=A+B)</b>	0	0	0	0	0	0	0	0	0	0

Autorizo

C. Victor Manuel Pérez Luna  
Director General

Elaboró

Lic. Gabriel Álvarez Coria  
Administrador



**Sistema Municipal de Agua Potable y Alcantarillado de Escarcega (a)**  
**Balance Presupuestario - LDF**  
**Del 1 de Enero al 31 de Diciembre de 2018 (b)**  
**(PESOS)**

Concepto (c)	Estimado/ Aprobado (d)	Devengado	Recaudado/ Pagado
<b>A. Ingresos Totales (A = A1+A2+A3)</b>	<b>11,115,809</b>	<b>14,151,861</b>	<b>14,151,861</b>
A1. Ingresos de Libre Disposición	11,145,809	14,151,861	14,151,861
A2. Transferencias Federales Etiquetadas	0	0	0
A3. Financiamiento Neto	-30,000	0	0
<b>B. Egresos Presupuestarios<sup>1</sup> (B = B1+B2)</b>	<b>11,115,809</b>	<b>11,260,097</b>	<b>11,230,654</b>
B1. Gasto No Etiquetado (sin incluir Amortización de la Deuda Pública)	11,115,809	11,260,097	11,230,654
B2. Gasto Etiquetado (sin incluir Amortización de la Deuda Pública)			
<b>C. Remanentes del Ejercicio Anterior ( C = C1 + C2 )</b>		<b>0</b>	<b>0</b>
C1. Remanentes de Ingresos de Libre Disposición aplicados en el periodo			
C2. Remanentes de Transferencias Federales Etiquetadas aplicados en el periodo			
<b>I. Balance Presupuestario (I = A - B + C)</b>	<b>0</b>	<b>2,891,764</b>	<b>2,921,207</b>
<b>II. Balance Presupuestario sin Financiamiento Neto (II = I - A3)</b>	<b>30,000</b>	<b>2,891,764</b>	<b>2,921,207</b>
<b>III. Balance Presupuestario sin Financiamiento Neto y sin Remanentes del Ejercicio Anterior (III= II - C)</b>	<b>30,000</b>	<b>2,891,764</b>	<b>2,921,207</b>

Concepto	Aprobado	Devengado	Pagado
<b>E. Intereses, Comisiones y Gastos de la Deuda (E = E1+E2)</b>	<b>0</b>	<b>0</b>	<b>0</b>
E1. Intereses, Comisiones y Gastos de la Deuda con Gasto No Etiquetado			
E2. Intereses, Comisiones y Gastos de la Deuda con Gasto Etiquetado			
<b>IV. Balance Primario (IV = III - E)</b>	<b>30,000</b>	<b>2,891,764</b>	<b>2,921,207</b>

Concepto	Estimado/ Aprobado	Devengado	Recaudado/ Pagado
<b>F. Financiamiento (F = F1 + F2)</b>	<b>0</b>	<b>0</b>	<b>0</b>
F1. Financiamiento con Fuente de Pago de Ingresos de Libre Disposición			
F2. Financiamiento con Fuente de Pago de Transferencias Federales Etiquetadas			
<b>G. Amortización de la Deuda (G = G1 + G2)</b>	<b>30,000</b>	<b>0</b>	<b>0</b>
G1. Amortización de la Deuda Pública con Gasto No Etiquetado	30,000	0	0
G2. Amortización de la Deuda Pública con Gasto Etiquetado			
<b>A3. Financiamiento Neto (A3 = F - G)</b>	<b>-30,000</b>	<b>0</b>	<b>0</b>

Concepto	Estimado/ Aprobado	Devengado	Recaudado/ Pagado
A1. Ingresos de Libre Disposición	11,145,809	14,151,861	14,151,861
A3.1 Financiamiento Neto con Fuente de Pago de Ingresos de Libre Disposición (A3.1 = F1 - G1)	-30,000	0	0
F1. Financiamiento con Fuente de Pago de Ingresos de Libre Disposición	0	0	0
G1. Amortización de la Deuda Pública con Gasto No Etiquetado	30,000	0	0
B1. Gasto No Etiquetado (sin incluir Amortización de la Deuda Pública)	11,115,809	11,260,097	11,230,654
C1. Remanentes de Ingresos de Libre Disposición aplicados en el periodo		0	0
<b>V. Balance Presupuestario de Recursos Disponibles (V = A1 + A3.1 - B1 + C1)</b>	<b>0</b>	<b>2,891,764</b>	<b>2,921,207</b>
<b>VI. Balance Presupuestario de Recursos Disponibles sin Financiamiento Neto (VI = V - A3.1)</b>	<b>30,000</b>	<b>2,891,764</b>	<b>2,921,207</b>




Concepto	Estimado/ Aprobado	Devengado	Recaudado/ Pagado
A2. Transferencias Federales Etiquetadas	0	0	0
A3.2 Financiamiento Neto con Fuente de Pago de Transferencias Federales Etiquetadas (A3.2 = F2 - G2)	0	0	0
F2. Financiamiento con Fuente de Pago de Transferencias Federales Etiquetadas	0	0	0
G2. Amortización de la Deuda Pública con Gasto Etiquetado	0	0	0
B2. Gasto Etiquetado (sin incluir Amortización de la Deuda Pública)	0	0	0
C2. Remanentes de Transferencias Federales Etiquetadas aplicados en el periodo		0	0
<b>VII. Balance Presupuestario de Recursos Etiquetados (VII = A2 + A3.2 - B2 + C2)</b>	0	0	0
<b>VIII. Balance Presupuestario de Recursos Etiquetados sin Financiamiento Neto (VIII = VII - A3.2)</b>	0	0	0

Autorizo



C. Víctor Manuel López Luna  
Director General

Elaboró




Lic. Gabriel Álvarez Coria  
Administrador


**Sistema Municipal de Agua Potable y Alcantarillado de Escárcega**  
**Estado Análítico de Ingresos Detallado - LDF**  
**Del 1 de Enero al 31 de Diciembre de 2018 (b)**  
**(PESOS)**

Concepto (c)	Ingreso					Diferencia (e)
	Estimado (d)	Ampliaciones/ (Reducciones)	Modificado	Devengado	Recaudado	
<b>Ingresos de Libre Disposición</b>						
A. Impuestos			0			0
B. Cuotas y Aportaciones de Seguridad Social			0			0
C. Contribuciones de Mejoras			0			0
D. Derechos		5,975,984	5,975,984	5,975,984	5,975,984	5,975,984
E. Productos			0			0
F. Aprovechamientos			0			0
G. Ingresos por Ventas de Bienes y Servicios	4,245,919	-3,738,468	507,452	256,675	256,675	-3,989,244
H. Participaciones	0	0	0	0	0	0
(H=h1+h2+h3+h4+h5+h6+h7+h8+h9+h10+h11)						
h1) Fondo General de Participaciones			0			0
h2) Fondo de Fomento Municipal			0			0
h3) Fondo de Fiscalización y Recaudación			0			0
h4) Fondo de Compensación			0			0
h5) Fondo de Extracción de Hidrocarburos			0			0
h6) Impuesto Especial Sobre Producción y Servicios			0			0
h7) 0.136% de la Recaudación Federal Participable			0			0
h8) 3.17% Sobre Extracción de Petróleo			0			0
h9) Gasolinas y Diésel			0			0
h10) Fondo del Impuesto Sobre la Renta			0			0
h11) Fondo de Estabilización de los Ingresos de las Entidades Federativas			0			0
I. Incentivos Derivados de la Colaboración Fiscal (I=i1+i2+i3+i4+i5)	0	0	0	0	0	0
i1) Tenencia o Uso de Vehículos			0			0
i2) Fondo de Compensación ISAN			0			0
i3) Impuesto Sobre Automóviles Nuevos			0			0
i4) Fondo de Compensación de Repesos-Intermedios			0			0
i5) Otros Incentivos Económicos			0			0
J. Transferencias	6,899,890	2,230,112	9,130,002	7,919,201	7,919,201	1,019,311
K. Convenios	0	0	0	0	0	0
k1) Otros Convenios y Subsidios			0			0
L. Otros Ingresos de Libre Disposición (L=l1+l2)	0	0	0	0	0	0
l1) Participaciones en Ingresos Locales			0			0
l2) Otros Ingresos de Libre Disposición			0			0
<b>I. Total de Ingresos de Libre Disposición (I=A+B+C+D+E+F+G+H+I+J+K+L)</b>	<b>11,145,809</b>	<b>4,467,628</b>	<b>15,613,437</b>	<b>14,151,860</b>	<b>14,151,860</b>	<b>3,006,051</b>
<b>Ingresos Excedentes de Ingresos de Libre Disposición</b>						
<b>Transferencias Federales Etiquetadas</b>						
A. Aportaciones (A=a1+a2+a3+a4+a5+a6+a7+a8)	0	0	0	0	0	0
a1) Fondo de Aportaciones para la Nómina Educativa y Gasto Operativo			0			0
a2) Fondo de Aportaciones para los Servicios de Salud			0			0
a3) Fondo de Aportaciones para la Infraestructura Social			0			0
a4) Fondo de Aportaciones para el Fortalecimiento de los Municipios y de las Demarcaciones Territoriales del Distrito Federal			0			0
a5) Fondo de Aportaciones Múltiples			0			0
a6) Fondo de Aportaciones para la Educación Tecnológica y de Adultos			0			0
a7) Fondo de Aportaciones para la Seguridad Pública de los Estados y del Distrito Federal			0			0
a8) Fondo de Aportaciones para el Fortalecimiento de las Entidades Federativas			0			0
B. Convenios (B=b1+b2+b3+b4)	0	0	0	0	0	0
b1) Convenios de Protección Social en Salud			0			0
b2) Convenios de Descentralización			0			0
b3) Convenios de Reasignación			0			0
b4) Otros Convenios y Subsidios			0			0
C. Fondos Distintos de Aportaciones (C=c1+c2)	0	0	0	0	0	0

**Sistema Municipal de Agua Potable y Alcantarillado de Escárcega**  
**Estado Analítico de Ingresos Detallado - LDF**  
**Del 1 de Enero al 31 de Diciembre de 2018 (b)**  
**(PESOS)**

Concepto (c)	Ingreso					Diferencia (e)
	Estimado (d)	Ampliaciones/ (Reducciones)	Modificado	Devengado	Recaudado	
c1) Fondo para Entidades Federativas y Municipios Productores de Hidrocarburos			0			0
c2) Fondo Minero			0			0
D. Transferencias, Subsidios y Subvenciones, y Pensiones y Jubilaciones			0			0
E. Otras Transferencias Federales Etiquetadas			0			0
<b>II. Total de Transferencias Federales Etiquetadas (II = A + B + C + D + E)</b>	<b>0</b>	<b>0</b>	<b>0</b>	<b>0</b>	<b>0</b>	<b>0</b>
<b>III. Ingresos Derivados de Financiamientos (III = A)</b>	<b>0</b>	<b>0</b>	<b>0</b>	<b>0</b>	<b>0</b>	<b>0</b>
A. Ingresos Derivados de Financiamientos			0			0
<b>IV. Total de Ingresos (IV = I + II + III)</b>	<b>11,145,809</b>	<b>4,467,628</b>	<b>15,613,437</b>	<b>14,151,860</b>	<b>14,151,860</b>	<b>3,006,051</b>
<b>Datos Informativos</b>						
1. Ingresos Derivados de Financiamientos con Fuente de Pago de Ingresos de Libre Disposición			0			0
2. Ingresos Derivados de Financiamientos con Fuente de Pago de Transferencias Federales Etiquetadas			0			0
<b>3. Ingresos Derivados de Financiamientos (3 = 1 + 2)</b>	<b>0</b>	<b>0</b>	<b>0</b>	<b>0</b>	<b>0</b>	<b>0</b>

  
 C. Victor Manuel López Luna  
 DIRECTOR GENERAL

  
 C. Gabriel Alvarez Coria  
 ADMINISTRADOR




**Sistema Municipal de Agua Potable y Alcantarillado de Escarcega (a)**  
**Estado Analítico del Ejercicio del Presupuesto de Egresos Detallado - LDF**  
**Clasificación Funcional (Finalidad y Función)**  
**Del 1 de Enero al 31 de Diciembre de 2018 (b)**  
**(PESOS)**

Concepto (c)	Egresos					Subejercicio (e)
	Aprobado (d)	Ampliaciones/ (Reducciones)	Modificado	Devengado	Pagado	
<b>I. Gasto No Etiquetado (I=A+B+C+D)</b>	<b>11,145,809</b>	<b>1,434,781</b>	<b>12,580,590</b>	<b>11,260,097</b>	<b>11,230,654</b>	<b>1,320,492</b>
<b>A. Gobierno (A=a1+a2+a3+a4+a5+a6+a7+a8)</b>	<b>10,641,309</b>	<b>1,434,781</b>	<b>12,076,090</b>	<b>10,785,598</b>	<b>10,756,154</b>	<b>1,290,492</b>
a1) Legislación			0			0
a2) Justicia			0			0
a3) Coordinación de la Política de Gobierno			0			0
a4) Relaciones Exteriores			0			0
a5) Asuntos Financieros y Hacendarios	10,641,309	1,434,781	12,076,090	10,785,598	10,756,154	1,290,492
a6) Seguridad Nacional			0			0
a7) Asuntos de Orden Público y de Seguridad Interior			0			0
a8) Otros Servicios Generales			0			0
<b>B. Desarrollo Social (B=b1+b2+b3+b4+b5+b6+b7)</b>	<b>474,500</b>	<b>0</b>	<b>474,500</b>	<b>474,499</b>	<b>474,499</b>	<b>1</b>
b1) Protección Ambiental			0			0
b2) Vivienda y Servicios a la Comunidad			0			0
b3) Salud			0			0
b4) Recreación, Cultura y Otras Manifestaciones Sociales			0			0
b5) Educación			0			0
b6) Protección Social	474,500	0	474,500	474,499	474,499	1
b7) Otros Asuntos Sociales			0			0
<b>C. Desarrollo Económico (C=c1+c2+c3+c4+c5+c6+c7+c8+c9)</b>	<b>0</b>	<b>0</b>	<b>0</b>	<b>0</b>	<b>0</b>	<b>0</b>
c1) Asuntos Económicos, Comerciales y Laborales en General			0			0
c2) Agropecuaria, Silvicultura, Pesca y Caza			0			0
c3) Combustibles y Energía			0			0
c4) Minería, Manufacturas y Construcción			0			0
c5) Transporte			0			0
c6) Comunicaciones			0			0
c7) Turismo			0			0
c8) Ciencia, Tecnología e Innovación			0			0
c9) Otras Industrias y Otros Asuntos Económicos			0			0
<b>D. Otras No Clasificadas en Funciones Anteriores (D=d1+d2+d3+d4)</b>	<b>30,000</b>	<b>0</b>	<b>30,000</b>	<b>0</b>	<b>0</b>	<b>30,000</b>
d1) Transacciones de la Deuda Pública / Costo Financiero de la Deuda			0			0
d2) Transferencias, Participaciones y Aportaciones Entre Diferentes Niveles y Ordenes de Gobierno			0			0
d3) Saneamiento del Sistema Financiero			0			0
d4) Adeudos de Ejercicios Fiscales Anteriores	30,000	0	30,000	0	0	30,000
<b>II. Gasto Etiquetado (II=A+B+C+D)</b>	<b>0</b>	<b>0</b>	<b>0</b>	<b>0</b>	<b>0</b>	<b>0</b>
<b>A. Gobierno (A=a1+a2+a3+a4+a5+a6+a7+a8)</b>	<b>0</b>	<b>0</b>	<b>0</b>	<b>0</b>	<b>0</b>	<b>0</b>
a1) Legislación			0			0
a2) Justicia			0			0
a3) Coordinación de la Política de Gobierno			0			0
a4) Relaciones Exteriores			0			0
a5) Asuntos Financieros y Hacendarios			0			0
a6) Seguridad Nacional			0			0
a7) Asuntos de Orden Público y de Seguridad Interior			0			0
a8) Otros Servicios Generales			0			0
<b>B. Desarrollo Social (B=b1+b2+b3+b4+b5+b6+b7)</b>	<b>0</b>	<b>0</b>	<b>0</b>	<b>0</b>	<b>0</b>	<b>0</b>
b1) Protección Ambiental			0			0
b2) Vivienda y Servicios a la Comunidad			0			0
b3) Salud			0			0
b4) Recreación, Cultura y Otras Manifestaciones Sociales			0			0
b5) Educación			0			0
b6) Protección Social			0			0
b7) Otros Asuntos Sociales			0			0
<b>C. Desarrollo Económico (C=c1+c2+c3+c4+c5+c6+c7+c8+c9)</b>	<b>0</b>	<b>0</b>	<b>0</b>	<b>0</b>	<b>0</b>	<b>0</b>
c1) Asuntos Económicos, Comerciales y Laborales en General			0			0
c2) Agropecuaria, Silvicultura, Pesca y Caza			0			0
c3) Combustibles y Energía			0			0
c4) Minería, Manufacturas y Construcción			0			0
c5) Transporte			0			0
c6) Comunicaciones			0			0
c7) Turismo			0			0
c8) Ciencia, Tecnología e Innovación			0			0
c9) Otras Industrias y Otros Asuntos Económicos			0			0


Sistema Municipal de Agua Potable y Alcantarillado de Escarcega (a)  
 Estado Analítico del Ejercicio del Presupuesto de Egresos Detallado - LDF  
 Clasificación Funcional (Finalidad y Función)  
 Del 1 de Enero al 31 de Diciembre de 2018 (b)  
 (PESOS)

Concepto (c)	Egresos					Subejercicio (e)
	Aprobado (d)	Ampliaciones/ (Reducciones)	Modificado	Devengado	Pagado	
<b>D. Otras No Clasificadas en Funciones Anteriores (D=d1+d2+d3+d4)</b>	0	0	0	0	0	0
d1) Transacciones de la Deuda Publica / Costo Financiero de la Deuda			0			0
d2) Transferencias, Participaciones y Aportaciones Entre Diferentes Niveles y Ordenes de Gobierno			0			0
d3) Saneamiento del Sistema Financiero			0			0
d4) Adeudos de Ejercicios Fiscales Anteriores			0			0
<b>III. Total de Egresos (III = I + II)</b>	<b>11,145,809</b>	<b>1,434,781</b>	<b>12,580,590</b>	<b>11,260,097</b>	<b>11,230,654</b>	<b>1,320,492</b>

Autorizo

  
 C. Victor Manuel Lopez Luna  
 Director General

Elaboró

  
 Lic. Gabriel Alvarez Coria  
 Administrador



**Sistema Municipal de Agua Potable y Alcantarillado de Escarcega (a)**  
**Estado Analítico del Ejercicio del Presupuesto de Egresos Detallado - LDF**  
**Clasificación por Objeto del Gasto (Capítulo y Concepto)**  
**Del 1 de Enero al 31 de Diciembre de 2018 (b)**  
**(PESOS)**

Concepto (c)	Egresos					Subejercicio (e)
	Aprobado (d)	Ampliaciones/ (Reducciones)	Modificado	Devengado	Pagado	
<b>I. Gasto No Etiquetado (I=A+B+C+D+E+F+G+H+I)</b>	<b>11,145,809</b>	<b>1,434,781</b>	<b>12,580,590</b>	<b>11,260,097</b>	<b>11,230,654</b>	<b>1,320,492</b>
<b>A. Servicios Personales (A=a1+a2+a3+a4+a5+a6+a7)</b>	<b>8,516,918</b>	<b>-881,662</b>	<b>7,635,255</b>	<b>6,462,086</b>	<b>6,461,206</b>	<b>1,173,170</b>
a1) Remuneraciones al Personal de Carácter Permanente	3,305,670	15,000	3,320,670	3,297,145	3,296,266	23,525
a2) Remuneraciones al Personal de Carácter Transitorio	0	23,400	23,400	23,350	23,350	50
a3) Remuneraciones Adicionales y Especiales	3,119,543	143,600	3,263,143	2,220,557	2,220,557	1,042,586
a4) Seguridad Social	35,000	0	35,000	5,477	5,477	29,523
a5) Otras Prestaciones Sociales y Económicas	546,400	159,700	706,100	673,639	673,639	32,461
a6) Previsiones	1,071,133	-1,070,034	1,099	0	0	1,099
a7) Pago de Estímulos a Servidores Públicos	439,172	-153,328	285,844	241,918	241,918	43,926
<b>B. Materiales y Suministros (B=b1+b2+b3+b4+b5+b6+b7+b8+b9)</b>	<b>414,166</b>	<b>498,565</b>	<b>912,731</b>	<b>858,375</b>	<b>860,919</b>	<b>54,356</b>
b1) Materiales de Administración, Emisión de Documentos y Artículos	90,000	-10,150	79,850	74,570	74,570	5,280
b2) Alimentos y Utensilios	25,000	8,772	33,772	32,631	32,631	1,141
b3) Materias Primas y Materiales de Producción y Comercialización			0			0
b4) Materiales y Artículos de Construcción y de Reparación	12,000	102,967	114,967	110,927	110,927	4,039
b5) Productos Químicos, Farmacéuticos y de Laboratorio	125,000	250,000	375,000	334,312	336,856	40,688
b6) Combustibles, Lubricantes y Aditivos	134,166	88,000	222,166	220,890	220,890	1,276
b7) Vestuario, Blancos, Prendas de Protección y Artículos Deportivos	0	26,300	26,300	26,300	26,300	0
b8) Materiales y Suministros Para Seguridad			0			0
b9) Herramientas, Refacciones y Accesorios Menores	28,000	32,677	60,677	58,745	58,745	1,931
<b>C. Servicios Generales (C=c1+c2+c3+c4+c5+c6+c7+c8+c9)</b>	<b>1,559,535</b>	<b>1,767,297</b>	<b>3,326,832</b>	<b>3,267,465</b>	<b>3,236,357</b>	<b>59,367</b>
c1) Servicios Básicos	1,228,535	1,469,651	2,698,186	2,696,671	2,696,671	1,515
c2) Servicios de Arrendamiento	0	162,552	162,552	151,724	151,724	10,828
c3) Servicios Profesionales, Científicos, Técnicos y Otros Servicios	30,000	161,811	191,811	174,759	164,414	17,052
c4) Servicios Financieros, Bancarios y Comerciales	71,000	-46,450	24,550	17,978	17,978	6,572
c5) Servicios de Instalación, Reparación, Mantenimiento y Conservación	30,000	10,833	40,833	39,301	39,301	1,533
c6) Servicios de Comunicación Social y Publicidad	25,000	-23,000	2,000	1,100	1,100	900
c7) Servicios de Traslado y Viáticos	30,000	-7,000	23,000	20,614	20,614	2,386
c8) Servicios Oficiales	0	4,000	4,000	820	820	3,180
c9) Otros Servicios Generales	145,000	34,900	179,900	164,499	143,736	15,401
<b>D. Transferencias, Asignaciones, Subsidios y Otras Ayudas (D=d1+d2+d3+d4+d5+d6+d7+d8+d9)</b>	<b>562,479</b>	<b>68,353</b>	<b>630,832</b>	<b>628,622</b>	<b>628,622</b>	<b>2,210</b>
d1) Transferencias Internas y Asignaciones al Sector Público			0			0
d2) Transferencias al Resto del Sector Público			0			0
d3) Subsidios y Subvenciones			0			0
d4) Ayudas Sociales	87,979	-79,846	8,133	7,313	7,313	820
d5) Pensiones y Jubilaciones	474,500	148,199	622,699	621,309	621,309	1,390
d6) Transferencias a Fideicomisos, Mandatos y Otros Análogos			0			0
d7) Transferencias a la Seguridad Social			0			0
d8) Donativos			0			0
d9) Transferencias al Exterior			0			0
<b>E. Bienes Muebles, Inmuebles e Intangibles</b>	<b>62,711</b>	<b>-17,772</b>	<b>44,939</b>	<b>43,550</b>	<b>43,550</b>	<b>1,389</b>
e1) Mobiliario y Equipo de Administración	56,711	-55,772	939	0	0	939
e2) Mobiliario y Equipo Educacional y Recreativo			0			0
e3) Equipo e Instrumental Médico y de Laboratorio			0			0
e4) Vehículos y Equipo de Transporte			0			0
e5) Equipo de Defensa y Seguridad			0			0
e6) Maquinaria, Otros Equipos y Herramientas	6,000	38,000	44,000	43,550	43,550	450
e7) Activos Biológicos			0			0
e8) Bienes Inmuebles			0			0



Sistema Municipal de Agua Potable y Alcantarillado de Escarcega (a)  
 Estado Analítico del Ejercicio del Presupuesto de Egresos Detallado - LDF  
 Clasificación por Objeto del Gasto (Capítulo y Concepto)  
 Del 1 de Enero al 31 de Diciembre de 2018 (b)  
 (PESOS)

Concepto (c)	Egresos					Subejercicio (e)
	Aprobado (d)	Ampliaciones/ (Reducciones)	Modificado	Devengado	Pagado	
e9) Activos Intangibles			0			0
F. Inversión Pública (F=f1+f2+f3)	0	0	0	0	0	0
f1) Obra Pública en Bienes de Dominio Público			0			0
f2) Obra Pública en Bienes Propios			0			0
f3) Proyectos Productivos y Acciones de Fomento			0			0
G. Inversiones Financieras y Otras Provisiones (G=g1+g2+g3+g4+g5+g6+g7)	0	0	0	0	0	0
g1) Inversiones Para el Fomento de Actividades Productivas			0			0
g2) Acciones y Participaciones de Capital			0			0
g3) Compra de Títulos y Valores			0			0
g4) Concesión de Préstamos			0			0
g5) Inversiones en Fideicomisos, Mandatos y Otros Análogos			0			0
Fideicomiso de Desastres Naturales (Informativo)			0			0
g6) Otras Inversiones Financieras			0			0
g7) Provisiones para Contingencias y Otras Erogaciones Especiales			0			0
H. Participaciones y Aportaciones (H=h1+h2+h3)	0	0	0	0	0	0
h1) Participaciones			0			0
h2) Aportaciones			0			0
h3) Convenios			0			0
I. Deuda Pública (I=i1+i2+i3+i4+i5+i6+i7)	30,000	0	30,000	0	0	30,000
i1) Amortización de la Deuda Pública			0			0
i2) Intereses de la Deuda Pública			0			0
i3) Comisiones de la Deuda Pública			0			0
i4) Gastos de la Deuda Pública			0			0
i5) Costo por Coberturas			0			0
i6) Apoyos Financieros			0			0
i7) Adeudos de Ejercicios Fiscales Anteriores (ADEFAS)	30,000	0	30,000	0	0	30,000

**Sistema Municipal de Agua Potable y Alcantarillado de Escarcega (a)**  
**Estado Analítico del Ejercicio del Presupuesto de Egresos Detallado - LDF**  
**Clasificación por Objeto del Gasto (Capítulo y Concepto)**  
**Del 1 de Enero al 31 de Diciembre de 2018 (b)**  
**(PESOS)**

Concepto (c)	Egresos					Subejercicio (e)
	Aprobado (d)	Ampliaciones/ (Reducciones)	Modificado	Devengado	Pagado	
<b>II. Gasto Etiquetado (II=A+B+C+D+E+F+G+H+I)</b>	0	0	0	0	0	0
<b>A. Servicios Personales (A=a1+a2+a3+a4+a5+a6+a7)</b>	0	0	0	0	0	0
a1) Remuneraciones al Personal de Carácter Permanente			0	0		0
a2) Remuneraciones al Personal de Carácter Transitorio			0	0		0
a3) Remuneraciones Adicionales y Especiales			0	0		0
a4) Seguridad Social			0	0		0
a5) Otras Prestaciones Sociales y Económicas			0	0		0
a6) Previsiones			0	0		0
a7) Pago de Estímulos a Servidores Públicos			0	0		0
<b>B. Materiales y Suministros (B=b1+b2+b3+b4+b5+b6+b7+b8+b9)</b>	0	0	0	0	0	0
b1) Materiales de Administración, Emisión de Documentos y Artículos Oficiales			0	0		0
b2) Alimentos y Utensilios			0	0		0
b3) Materias Primas y Materiales de Producción y Comercialización			0	0		0
b4) Materiales y Artículos de Construcción y de Reparación			0	0		0
b5) Productos Químicos, Farmacéuticos y de Laboratorio			0	0		0
b6) Combustibles, Lubricantes y Aditivos			0	0		0
b7) Vestuario, Blancos, Prendas de Protección y Artículos Deportivos			0	0		0
b8) Materiales y Suministros Para Seguridad			0	0		0
b9) Herramientas, Refacciones y Accesorios Menores			0	0		0
<b>C. Servicios Generales (C=c1+c2+c3+c4+c5+c6+c7+c8+c9)</b>	0	0	0	0	0	0
c1) Servicios Básicos			0	0		0
c2) Servicios de Arrendamiento			0	0		0
c3) Servicios Profesionales, Científicos, Técnicos y Otros Servicios			0	0		0
c4) Servicios Financieros, Bancarios y Comerciales			0	0		0
c5) Servicios de Instalación, Reparación, Mantenimiento y Conservación			0	0		0
c6) Servicios de Comunicación Social y Publicidad			0	0		0
c7) Servicios de Traslado y Viáticos			0	0		0
c8) Servicios Oficiales			0	0		0
c9) Otros Servicios Generales			0	0		0
<b>D. Transferencias, Asignaciones, Subsidios y Otras Ayudas (D=d1+d2+d3+d4+d5+d6+d7+d8+d9)</b>	0	0	0	0	0	0
d1) Transferencias Internas y Asignaciones al Sector Público			0	0		0
d2) Transferencias al Resto del Sector Público			0	0		0
d3) Subsidios y Subvenciones			0	0		0
d4) Ayudas Sociales			0	0		0
d5) Pensiones y Jubilaciones			0	0		0
d6) Transferencias a Fideicomisos, Mandatos y Otros Análogos			0	0		0
d7) Transferencias a la Seguridad Social			0	0		0
d8) Donativos			0	0		0
d9) Transferencias al Exterior			0	0		0
<b>E. Bienes Muebles, Inmuebles e Intangibles (E=e1+e2+e3+e4+e5+e6+e7+e8+e9)</b>	0	0	0	0	0	0
e1) Mobiliario y Equipo de Administración			0	0		0
e2) Mobiliario y Equipo Educativo y Recreativo			0	0		0
e3) Equipo e Instrumental Médico y de Laboratorio			0	0		0
e4) Vehículos y Equipo de Transporte			0	0		0
e5) Equipo de Defensa y Seguridad			0	0		0
e6) Maquinaria, Otros Equipos y Herramientas			0	0		0
e7) Activos Biológicos			0	0		0
e8) Bienes Inmuebles			0	0		0
e9) Activos Intangibles			0	0		0

**Sistema Municipal de Agua Potable y Alcantarillado de Escarcega (a)**  
**Estado Analítico del Ejercicio del Presupuesto de Egresos Detallado - LDF**  
**Clasificación por Objeto del Gasto (Capítulo y Concepto)**  
**Del 1 de Enero al 31 de Diciembre de 2018 (b)**  
**(PESOS)**

Concepto (c)	Egresos					Subejercicio (e)
	Aprobado (d)	Ampliaciones/ (Reducciones)	Modificado	Devengado	Pagado	
F. Inversión Pública (F=f1+f2+f3)	0	0	0	0	0	0
f1) Obra Pública en Bienes de Dominio Público			0			0
f2) Obra Pública en Bienes Propios			0			0
f3) Proyectos Productivos y Acciones de Fomento			0			0
G. Inversiones Financieras y Otras Provisiones (G=g1+g2+g3+g4+g5+g6+g7)	0	0	0	0	0	0
g1) Inversiones Para el Fomento de Actividades Productivas			0			0
g2) Acciones y Participaciones de Capital			0			0
g3) Compra de Títulos y Valores			0			0
g4) Concesión de Préstamos			0			0
g5) Inversiones en Fideicomisos, Mandatos y Otros Análogos			0			0
Fideicomiso de Desastres Naturales (Informativo)			0			0
g6) Otras Inversiones Financieras			0			0
g7) Provisiones para Contingencias y Otras Erogaciones Especiales			0			0
H. Participaciones y Aportaciones (H=h1+h2+h3)	0	0	0	0	0	0
h1) Participaciones			0			0
h2) Aportaciones			0			0
h3) Convenios			0			0
I. Deuda Pública (I=i1+i2+i3+i4+i5+i6+i7)	0	0	0	0	0	0
i1) Amortización de la Deuda Pública			0			0
i2) Intereses de la Deuda Pública			0			0
i3) Comisiones de la Deuda Pública			0			0
i4) Gastos de la Deuda Pública			0			0
i5) Costo por Coberturas			0			0
i6) Apoyos Financieros			0			0
i7) Adeudos de Ejercicios Fiscales Anteriores (ADEFAS)			0			0
<b>III. Total de Egresos (III = I + II)</b>	<b>11,145,809</b>	<b>1,434,781</b>	<b>12,580,590</b>	<b>11,260,097</b>	<b>11,230,654</b>	<b>1,320,492</b>

Autorizo

C. Víctor Manuel López Luna  
 Director General

Elaboró

Lic. Gabriel Álvarez Cofía  
 Administrador





**Sistema Municipal de Agua Potable y Alcantarillado de Escárcega (a)**  
**Estado Analítico del Ejercicio del Presupuesto de Egresos Detallado - LDF**  
**Clasificación de Servicios Personales por Categoría**  
**Del 1 de Enero al 31 de Diciembre de 2018 (b)**  
**(PESOS)**

Concepto (c)	Egresos					Subejercicio (e)
	Aprobado (d)	Ampliaciones/ (Reducciones)	Modificado	Devengado	Pagado	
<b>I. Gasto No Etiquetado (I=A+B+C+D+E+F)</b>	8,516,918	-881,662	7,635,255	6,462,086	6,461,206	1,173,170
A. Personal Administrativo y de Servicio Público	8,516,918	-881,662	7,635,255	6,462,086	6,461,206	1,173,170
B. Magisterio			0			0
C. Servicios de Salud (C=c1+c2)	0	0		0	0	0
c1) Personal Administrativo						0
c2) Personal Médico, Paramédico y afín						0
D. Seguridad Pública						0
E. Gastos asociados a la implementación de nuevas leyes federales o reformas a las mismas (E = e1 + e2)	0	0		0	0	0
e1) Nombre del Programa o Ley 1						0
e2) Nombre del Programa o Ley 2						0
F. Sentencias laborales definitivas						0
<b>II. Gasto Etiquetado (II=A+B+C+D+E+F)</b>	0	0	0	0	0	0
A. Personal Administrativo y de Servicio Público						0
B. Magisterio						0
C. Servicios de Salud (C=c1+c2)	0	0		0	0	0
c1) Personal Administrativo						0
c2) Personal Médico, Paramédico y afín						0
D. Seguridad Pública						0
E. Gastos asociados a la implementación de nuevas leyes federales o reformas a las mismas (E = e1 + e2)	0	0		0	0	0
e1) Nombre del Programa o Ley 1						0
e2) Nombre del Programa o Ley 2						0
F. Sentencias laborales definitivas						0
<b>III. Total del Gasto en Servicios Personales (III = I + II)</b>	8,516,918	-881,662	7,635,255	6,462,086	6,461,206	1,173,170

C. Víctor Manuel López Luna  
DIRECTOR GENERAL

Lic. Gabriel Álvarez Coria  
ADMINISTRADOR




**Sistema Municipal de Agua Potable y Alcantarillado de Escarcega**  
**Guía de Cumplimiento de la Ley de Disciplina Financiera de las Entidades Federativas y Municipios**  
 Del 1 de enero al 31 de diciembre de 2018 (b)

Indicadores de Observancia (c)	Implementación		Resultado		Fundamento (h)	Comentarios (i)
	SI	NO	Monto o valor (f)	Unidad (pesos/porcentaje) (g)		
	Mecanismo de Verificación (d)	Fecha estimada de cumplimiento (e)				
<b>INDICADORES PRESUPUESTARIOS</b>						
<b>A. INDICADORES CUANTITATIVOS</b>						
<b>1 Balance Presupuestario Sostenible (j)</b>						
a. Propuesto	Iniciativa de Ley de Ingresos y Proyecto de Presupuesto de Egresos		11145809	pesos	Art. 6 y 19 de la LDF	
b. Aprobado	Ley de Ingresos y Presupuesto de Egresos		11145809	pesos	Art. 6 y 19 de la LDF	
c. Ejercido	Cuenta Pública / Formato 4 LDF		14151861	pesos	Art. 6 y 19 de la LDF	
<b>2 Balance Presupuestario de Recursos Disponibles Sostenible (k)</b>						
a. Propuesto	Iniciativa de Ley de Ingresos y Proyecto de Presupuesto de Egresos		11145809	pesos	Art. 6 y 19 de la LDF	
b. Aprobado	Ley de Ingresos y Presupuesto de Egresos		11145809	pesos	Art. 6 y 19 de la LDF	
c. Ejercido	Cuenta Pública / Formato 4 LDF		11230654	pesos	Art. 6 y 19 de la LDF	
<b>3 Financiamiento Neto dentro del Techo de Financiamiento Neto (l)</b>						
a. Propuesto	Iniciativa de Ley de Ingresos		0	pesos	Art. 6, 19 y 46 de la LDF	
b. Aprobado	Ley de Ingresos		0	pesos	Art. 6, 19 y 46 de la LDF	
c. Ejercido	Cuenta Pública / Formato 4 LDF		0	pesos	Art. 6, 19 y 46 de la LDF	
<b>4 Recursos destinados a la atención de desastres naturales</b>						
<b>a. Asignación al fideicomiso para desastres naturales (m)</b>						
a.1 Aprobado	Reporte Trim. Formato 6 a)			pesos	Art. 9 de la LDF	
a.2 Pagado	Cuenta Pública / Formato 6 a)			pesos	Art. 9 de la LDF	
b. Federativa durante los 5 ejercicios previos, para infraestructura dañada por desastres naturales (n)	Autorizaciones de recursos aprobados por el FONDEN			pesos	Art. 9 de la LDF	
c. Saldo del fideicomiso para desastres naturales (o)	Cuenta Pública / Auxiliar de Cuentas			pesos	Art. 9 de la LDF	
d. Costo promedio de los últimos 5 ejercicios de la reconstrucción de infraestructura dañada por desastres naturales (p)	Autorizaciones de recursos aprobados por el FONDEN			pesos	Art. 9 de la LDF	
<b>5 Techo para servicios personales (q)</b>						
a. Asignación en el Presupuesto de Egresos	Reporte Trim. Formato 6 d)		8516918	pesos	Art. 10 y 21 de la LDF	
b. Ejercido	Reporte Trim. Formato 6 d)		6462086	pesos	Art. 13 fracc. V y 21 de la LDF	
<b>6 Previsiones de gasto para compromisos de pago derivados de APPs (r)</b>						
a. Asignación en el Presupuesto de Egresos	Presupuesto de Egresos			pesos	Art. 11 y 21 de la LDF	
<b>7 Techo de ADEFAS para el ejercicio fiscal (s)</b>						
a. Propuesto	Proyecto de Presupuesto de Egresos		0	pesos	Art. 12 y 20 de la LDF	
b. Aprobado	Reporte Trim. Formato 6 a)		30000	pesos	Art. 12 y 20 de la LDF	
c. Ejercido	Cuenta Pública / Formato 6 a)		0	pesos	Art. 12 y 20 de la LDF	
<b>B. INDICADORES CUALITATIVOS</b>						
<b>1 Iniciativa de Ley de Ingresos y Proyecto de Presupuesto de Egresos</b>						
a. Objetivos anuales, estrategias y metas para el ejercicio fiscal (t)	Iniciativa de Ley de Ingresos y Proyecto de Presupuesto de Egresos				Art. 5 y 18 de la LDF	
b. Proyecciones de ejercicios posteriores (u)	Iniciativa de Ley de Ingresos y Proyecto de Presupuesto de Egresos / Formatos 7 a) y b)				Art. 5 y 18 de la LDF	
c. Descripción de riesgos relevantes y propuestas de acción para enfrentarlos (v)	Iniciativa de Ley de Ingresos y Proyecto de Presupuesto de Egresos				Art. 5 y 18 de la LDF	
d. Resultados de ejercicios fiscales anteriores y el ejercicio fiscal en cuestión (w)	Iniciativa de Ley de Ingresos y Proyecto de Presupuesto de Egresos / Formatos 7 c) y d)				Art. 5 y 18 de la LDF	
e. Estudio actuarial de las pensiones de sus trabajadores (x)	Proyecto de Presupuesto de Egresos / Formato 8				Art. 5 y 18 de la LDF	
<b>2 Balance Presupuestario de Recursos Disponibles, en caso de ser negativo</b>						
a. Razones excepcionales que justifican el Balance Presupuestario de Recursos Disponibles negativo (y)	Iniciativa de Ley de Ingresos o Proyecto de Presupuesto de Egresos				Art. 6 y 19 de la LDF	
b. Fuente de recursos para cubrir el Balance Presupuestario de Recursos Disponibles negativo (z)	Iniciativa de Ley de Ingresos o Proyecto de Presupuesto de Egresos				Art. 6 y 19 de la LDF	
c. Número de ejercicios fiscales y acciones necesarias para cubrir el Balance Presupuestario de Recursos Disponibles negativo (aa)	Iniciativa de Ley de Ingresos o Proyecto de Presupuesto de Egresos				Art. 6 y 19 de la LDF	
d. Informes Trimestrales sobre el avance de las acciones para recuperar el Balance Presupuestario de Recursos Disponibles (ab)	Reporte Trim. y Cuenta Pública				Art. 6 y 19 de la LDF	
<b>3 Servicios Personales</b>						
a. Remuneraciones de los servidores públicos (ac)	Proyecto de Presupuesto		8516918		Art. 10 y 21 de la LDF	
b. Previsiones salariales y económicas para cubrir incrementos salariales, creación de plazas y otros (ad)	Proyecto de Presupuesto				Art. 10 y 21 de la LDF	
<b>INDICADORES DEL EJERCICIO PRESUPUESTARIO</b>						
<b>A. INDICADORES CUANTITATIVOS</b>						
<b>1 Ingresos Excedentes derivados de Ingresos de Libre Disposición</b>						
a. Monto de Ingresos Excedentes derivados de ILD (ee)	Cuenta Pública / Formato 5			pesos	Art. 14 y 21 de la LDF	





Sistema Municipal de Agua Potable y Alcantarillado de Escarcaga  
 Guía de Cumplimiento de la Ley de Disciplina Financiera de las Entidades Federativas y Municipios  
 Del 1 de enero al 31 de diciembre de 2018 (b)

Indicadores de Observancia (c)	Implementación		Resultado		Fundamento (h)	Comentarios (i)
	SI	NO	Monto o valor (f)	Unidad (pesos/porcentaje) (g)		
	Mecanismo de Verificación (d)	Fecha estimada de cumplimiento (e)				
<b>INDICADORES PRESUPUESTARIOS</b>						
b. <i>Monto de Ingresos Excedentes derivados de ILD destinadas al fin del A.14, fracción I de la LDF (ff)</i>	Cuenta Pública			pesos	Art. 14 y 21 de la LDF	
c. <i>Monto de Ingresos Excedentes derivados de ILD destinadas al fin del A.14, fracción II, a) de la LDF (gg)</i>	Cuenta Pública			pesos	Art. 14 y 21 de la LDF	
d. <i>Monto de Ingresos Excedentes derivados de ILD destinadas al fin del A.14, fracción II, b) de la LDF (hh)</i>	Cuenta Pública			pesos	Art. 14 y 21 de la LDF	
e. <i>Monto de Ingresos Excedentes derivados de ILD destinadas al fin del artículo noveno transitorio de la LDF (ii)</i>				pesos	Art. Noveno Transitorio de la LDF	
<b>B. INDICADORES CUALITATIVOS</b>						
1 <i>Análisis Costo-Beneficio para programas o proyectos de inversión mayores a 10 millones de UDIS (jj)</i>	Página de Internet de la Secretaría de Finanzas o Tesorería Municipal				Art. 13 frac. III y 21 de la LDF	
2 <i>Análisis de conveniencia y análisis de transferencia de riesgos de los proyectos APPs (kk)</i>	Página de Internet de la Secretaría de Finanzas o Tesorería Municipal				Art. 13 frac. III y 21 de la LDF	
3 <i>Identificación de población objetivo, destino y temporalidad de subsidios (ll)</i>	Página de Internet de la Secretaría de Finanzas o				Art. 13 frac. VII y 21 de la LDF	
<b>INDICADORES DE DEUDA PÚBLICA</b>						
<b>A. INDICADORES CUANTITATIVOS</b>						
<b>1 Obligaciones a Corto Plazo</b>						
a. <i>Límite de Obligaciones a Corto Plazo (mm)</i>				pesos	Art. 30 frac. I de la LDF	
b. <i>Obligaciones a Corto Plazo (nn)</i>				pesos	Art. 30 frac. I de la LDF	

  
 C. Víctor Manuel López Luna  
 Director General

  
 Lic. Gabriel Álvarez Coria  
 Administrador





# ANEXOS

SISTEMA MUNICIPAL  
DE AGUA POTABLE  
Y ALCANTARILLADO  
DE ESCÁRCEGA






CUENTA PÚBLICA 2018  
RELACIÓN DE BIENES MUEBLES  
SISTEMA MUNICIPAL DE AGUA POTABLE Y ALCANTARILLADO DE ESCÁRCEGA


AL 31 DE DICIEMBRE DE 2018

		950.00
5111000001-1	ARCHIVERO DE MADERA	1,500.00
5111000002-1	ARCHIVERO DE METAL	1,250.00
5111000002-2	ARCHIVERO DE METAL	2,000.00
5111000028-3	ESCRITORIO	1,300.00
5111000028-1	ESCRITORIO	2,300.00
5111000028-2	ESCRITORIO	1,200.00
5111000026-2	ESCRITORIO DE MADERA	3,900.00
5111000026-3	ESCRITORIO DE MADERA	1,850.00
5111000026-1	ESCRITORIO DE MADERA	190.13
5111000026-4	ESCRITORIO DE MADERA	2,500.00
5111000027-1	ESCRITORIO DE METAL	2,500.00
5111000027-2	ESCRITORIO DE METAL	2,300.00
5111000027-3	ESCRITORIO DE METAL	1,050.00
5111000029-4	ESTANTE	80.00
5111000029-1	ESTANTE	1,100.00
5111000029-2	ESTANTE	1,000.00
5111000029-3	ESTANTE	1,050.00
5111000063-1	MESA	1,050.00
5111000086-2	SILLA	400.00
5111000086-1	SILLA	1,500.00
5111000086-3	SILLA	190.13
5111000086-4	SILLA	190.13
5111000086-5	SILLA	190.13
5111000086-6	SILLA	190.13
5111000086-7	SILLA	80.00
5111000086-8	SILLA	80.00
5111000086-9	SILLA	80.00
5111000086-10	SILLA	80.00
5111000086-11	SILLA	80.00
5111000086-12	SILLA	80.00
5111000086-13	SILLA	1,200.00
5111000086-14	SILLA	1,200.00
5111000086-15	SILLA	1,200.00
5111000086-16	SILLA	980.00
5111000082-6	SILLA DE MADERA	190.13
5111000082-13	SILLA DE MADERA	2,250.00
5111000082-14	SILLA DE MADERA	80.00
5111000082-1	SILLA DE MADERA	80.00
5111000082-2	SILLA DE MADERA	190.13
5111000082-4	SILLA DE MADERA	190.13
5111000082-5	SILLA DE MADERA	80.00
5111000082-3	SILLA DE MADERA	80.48
5111000082-10	SILLA DE MADERA	80.00
5111000082-7	SILLA DE MADERA	80.00
5111000082-8	SILLA DE MADERA	80.00
5111000082-9	SILLA DE MADERA	80.00
5111000082-11	SILLA DE MADERA	800.00
5111000082-12	SILLA DE MADERA	750.00
5111000083-9	SILLA DE METAL	190.13
5111000083-10	SILLA DE METAL	190.13
5111000083-7	SILLA DE METAL	190.13
5111000083-8	SILLA DE METAL	190.13
5111000083-5	SILLA DE METAL	190.13
5111000083-6	SILLA DE METAL	190.13
5111000083-1	SILLA DE METAL	190.13
5111000083-2	SILLA DE METAL	190.13
5111000083-3	SILLA DE METAL	190.13
5111000083-4	SILLA DE METAL	190.13
5111000092-1	TARJETERO	350.00
5151000006-2	COMPUTADOR MAIN FRAME	9,149.57
5151000006-3	COMPUTADOR MAIN FRAME	9,280.00
5151000006-4	COMPUTADOR MAIN FRAME	2,000.00
5151000006-1	COMPUTADOR MAIN FRAME	4,500.00
5151000006-5	COMPUTADOR MAIN FRAME	11,681.75
5151000006-6	COMPUTADOR MAIN FRAME	1,850.00
5151000006-7	COMPUTADOR MAIN FRAME	250.00
5151000006-8	COMPUTADOR MAIN FRAME	9,279.00
5151000006-9	COMPUTADOR MAIN FRAME	250.50
5151000006-10	COMPUTADOR MAIN FRAME	12,068.97
5151000006-11	COMPUTADOR MAIN FRAME	818.96
5151000044-8	IMPRESORA	2,177.50
5151000044-5	IMPRESORA	



5151000044-6	IMPRESORA	1,334.00
5151000044-7	IMPRESORA	732.76
5151000044-3	IMPRESORA	850.00
5151000044-4	IMPRESORA	2,860.56
5151000044-2	IMPRESORA	3,714.50
5151000086-1	IMPRESORA	2,500.00
5151000067-1	MICROCOMPUTADORA	6,206.90
5151000067-2	MICROCOMPUTADORA	12,068.97
5151000067-3	MICROCOMPUTADORA	12,068.97
5151000067-4	MICROCOMPUTADORA	12,068.97
5151000067-5	MICROCOMPUTADORA	12,068.97
5151000067-6	MICROCOMPUTADORA	11,552.00
5151000067-7	MICROCOMPUTADORA	12,068.97
5151000067-8	MICROCOMPUTADORA	1,200.00
5151000073-4	PANTALLA CATÓDICA (TERMINAL DE VIDEO)	6,500.00
5151000073-1	PANTALLA CATÓDICA (TERMINAL DE VIDEO)	1,200.00
5151000073-2	PANTALLA CATÓDICA (TERMINAL DE VIDEO)	1,301.00
5151000073-3	PANTALLA CATÓDICA (TERMINAL DE VIDEO)	850.00
5191000083-5	VENTILADOR	750.00
5191000083-2	VENTILADOR	750.00
5191000083-1	VENTILADOR	2,500.00
5191000083-4	VENTILADOR	750.00
5191000083-3	VENTILADOR	2,949.00
5211000059-1	PANTALLA DE PLASMA	8,865.20
5211000059-2	PANTALLA DE PLASMA	11,950.00
5211000074-1	PROYECTOR MULTIPLE	1,649.97
5211000074-2	PROYECTOR MULTIPLE	1,200.00
5231000041-1	REPRODUCTOR DE DISCO DE VIDEO DIGITAL -DVD-	16,500.00
5621000105-1	EQUIPO MEDICION DE POZOS	114,840.00
5621000105-2	EQUIPO MEDICION DE POZOS	151,194.40
5621000105-3	EQUIPO MEDICION DE POZOS	99,000.00
5621000105-4	EQUIPO MEDICION DE POZOS	4,035.00
5641000001-1	SISTEMA DE AIRE ACONDICIONADO, CALEFACCION Y REFRIGERACION INDUSTRIAL Y COMERCIAL	4,482.76
5641000001-2	SISTEMA DE AIRE ACONDICIONADO, CALEFACCION Y REFRIGERACION INDUSTRIAL Y COMERCIAL	10,000.00
5641000001-3	SISTEMA DE AIRE ACONDICIONADO, CALEFACCION Y REFRIGERACION INDUSTRIAL Y COMERCIAL	4,325.00
5661000025-1	EQUIPO ANALIZADOR ELECTRÓNICO	1,896.55
5661000025-2	EQUIPO ANALIZADOR ELECTRÓNICO	3,000.00
5661000025-3	EQUIPO ANALIZADOR ELECTRÓNICO	6,000.00
5661000025-4	EQUIPO ANALIZADOR ELECTRÓNICO	62,970.69
5661000025-5	EQUIPO ANALIZADOR ELECTRÓNICO	5,550.00
	BOMBA HONDA WL30XH 3"	38,000.00
	EQUIPO DE BOMBEO MOTOR SUMERGIBLE ALTAMIRA	762,874.08
<b>TOTAL</b>		


AUTORIZO  
  
C. Victor Manuel Lopez  
DIRECTOR GENERAL

ELABORÓ  
  
Lic. Gabriel Alvarez Coria  
Administrador

Sistema Municipal de Agua Potable y Alcantarillado de Escárcega  
Relación de Bienes Inmuebles que Componen el Patrimonio  
Del 1 de Enero al 31 de Diciembre de 2018

CODIGO	DESCRIPCION	VALOR EN LIBROS
0	No se tiene la relacion de Bienes Inmuebles, ya que no se tiene la documentación legal para poder hacer la incorporación	0.00


AUTORIZÓ  
  
C. Víctor Manuel López Luna  
DIRECTOR GENERAL

ELABORÓ  
  
Lic. Gabriel Álvarez Coria  
Administrador

Sistema Municipal de Agua Potable y Alcantarillado de Escárcega  
Relación de Cuentas Bancarias Productivas Específicas  
Del 1 de Enero al 31 de Diciembre de 2018

Fondo, Programa o Convenio	Datos de la Cuenta	
	Institución Bancaria	Número de Cuenta
PRODDER 2017	BANCOMER	Cta. 0110775061

AUTORIZÓ

  
C. Víctor Manuel López Luna  
DIRECTOR GENERAL


ELABORÓ

  
Lic. Gabriel Álvarez Coria  
ADMINISTRADOR



Sistema Municipal de Agua Potable y Alcantarillado de Escárcega  
 Formato del Ejercicio y Destino de Gasto Federalizado y Reintegros  
 Del 1 de Enero al 31 de Diciembre de 2018

Concepto	Destino de los Recursos	Devengado	Pagado	Reintegro
No aplica. no se dispuso de Recursos Federales y Reintegros durante el periodo informado		\$0	\$0	\$0
		\$0	\$0	\$0

AUTORIZÓ  
  
 C. Victor Manuel López López  
 DIRECTOR GENERAL


ELABORÓ  
  
 Lic. Gabriel Álvarez Coria  
 ADMINISTRADOR

Con fundamento en los artículos 9, fracciones I, IX y XIV, 14 y 67, último párrafo, de la Ley General de Contabilidad Gubernamental y Cuarto Transitorio del Decreto por el que se reforma y adiciona la Ley General de Contabilidad Gubernamental, para transparentar y armonizar la información financiera relativa a la aplicación de recursos públicos en los distintos órdenes de gobierno publicado en el Diario Oficial de la Federación el 12 de noviembre de 2012 se emite la:

**Norma para establecer la estructura de información de montos pagados por ayudas y subsidios.**

Sistema Municipal de Agua Potable y Alcantarillado de Escárcega							
Montos pagados por ayudas y subsidios							
Periodo del 1 de enero al 31 de diciembre de 2018							
Concepto	Ayuda a	Subsidio	Sector (económico o social)	Beneficiario	CURP	RFC	Monto Pagado
Ayudas Sociales				Se reserva esta información con fundamento en la ley de Protección de Datos Personales del Estado de Campeche y sus Municipios conforme a los artículos 1,2,3 fracciones V y VI, 4 párrafos cuarto y sexto, 5 fracción IX párrafo tercero.			\$7313

Autorizo

  
 C. Víctor Manuel López Luna  
 Director General

Elaboró

  
 Lic. Gabriel Álvarez Coria  
 Administrador

RELACIÓN DE ESQUEMAS BURSÁTILES Y DE COBERTURAS FINANCIERAS

**ENTE PÚBLICO: SISTEMA MUNICIPAL DE AGUA POTABLE Y ALCANTARILLADO DE ESCARCEGA**

---

Relación de esquemas bursátiles y de coberturas financieras

Formato libre


(Artículo 46, último párrafo LGCG)

No es aplicable para el smapae, ya que no cuenta con esquemas bursátiles y coberturas financieras

AUTORIZÓ

  
C. VICTOR MANUEL LOPEZ LUNA  
DIRECTOR GENERAL

ELABORÓ

  
LIC. GABRIEL ALVAREZ CORIA  
SUBDIRECTOR ADMINISTRATIVO