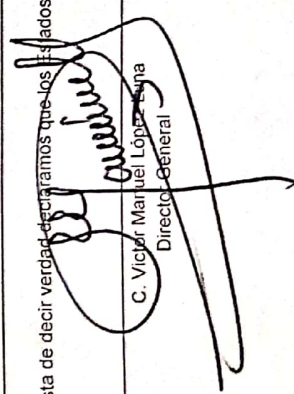



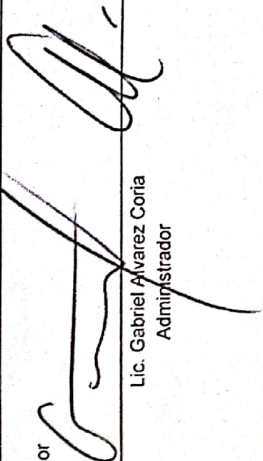
Sistema Municipal de Agua Potable y Alcantarillado de Escárcega
 Estado Analítico del Activo
 Del 1 de Enero al 30 de Septiembre de 2019
 (Pesos)

Concepto	Saldo Inicial 1	Cargos del Periodo 2	Abonos del Periodo 3	Saldo Final 4=(1+2-3)	Variación del Periodo (4-1)
ACTIVO					
Activo Circulante	3,937,008	34,513,275	32,923,722	6,126,561	2,189,552
Efectivo y Equivalentes	850,605	19,033,993	17,572,259	2,312,339	1,461,734
Derechos a Recibir Efectivo o Equivalentes	2,394,978	15,479,282	14,710,922	3,163,338	768,360
Derechos a Recibir Bienes o Servicios	691,426	0	40,542	650,884	-40,542
Inventarios	0	0	0	0	0
Almacenes	0	0	0	0	0
Estimación por Pérdida o Deterioro de Activos Circulantes	0	0	0	0	0
Otros Activos Circulantes	0	0	0	0	0
Activo No Circulante	605,505	0	113,429	492,076	-113,429
Inversiones Financieras a Largo Plazo	0	0	0	0	0
Derechos a Recibir Efectivo o Equivalentes a Largo Plazo	0	0	0	0	0
Bienes Inmuebles, Infraestructura y Construcciones en Proceso	0	0	0	0	0
Bienes Muebles	762,874	0	0	762,874	0
Activos Intangibles	21,200	0	0	21,200	0
Depreciación, Deterioro y Amortización Acumulada de Bienes	-178,569	0	113,429	-291,998	-113,429
Activos Diferidos	0	0	0	0	0
Estimación por Pérdida o Deterioro de Activos no Circulantes	0	0	0	0	0
Otros Activos no Circulantes	0	0	0	0	0
TOTAL DEL ACTIVO	4,542,514	34,513,275	32,437,151	6,618,637	2,076,124

Bajo protesta de decir verdad declaramos que los Estados Financieros y sus Notas son razonables en su forma y contenido, de acuerdo con los principios de contabilidad generalmente aceptados y responsabilidad del emisor.


 C. Víctor Manuel López Luna
 Director General




 Lic. Gabriel Alvarez Coria
 Administrador