



CONTENIDO

INFORMACIÓN CONTABLE

-ESTADO DE ACTIVIDADES

-ESTADO DE SITUACIÓN FINANCIERA

-ESTADO DE VARIACIÓN EN LA HACIENDA PÚBLICA

-ESTADO DE CAMBIOS

CUENTA PÚBLICA 2021

SISTEMA MUNICIPAL DE AGUA POTABLE Y ALCANTARILLADO ESCÁRCEGA

-NOTAS A LA

-ESTADO ANALÍTICO DEL ACTIVO

-ESTADO ANALÍTICO DE LA DEUDA Y OTROS PASIVOS

INFORMACIÓN PRESUPUESTARIA

-ESTADO ANALÍTICO DE INGRESOS

-ESTADO ANALÍTICO DEL EJERCICIO DEL PRESUPUESTO DE EGRESOS CLASIFICACIÓN ADMINISTRATIVA

-ESTADO ANALÍTICO DEL EJERCICIO DEL PRESUPUESTO DE EGRESOS CLASIFICACIÓN ECONÓMICA (POR TIPO DE GASTO)

-ESTADO ANALÍTICO DEL EJERCICIO DEL PRESUPUESTO DE EGRESOS CLASIFICACIÓN POR OBJETO DEL GASTO (MANTENIMIENTO Y CORRECCIÓN)



CONTENIDO

INFORMACIÓN CONTABLE

- ESTADO DE ACTIVIDADES
- ESTADO DE SITUACIÓN FINANCIERA
- ESTADO DE VARIACIÓN EN LA HACIENDA PUBLICA
- ESTADO DE CAMBIOS EN LA SITUACIÓN FINANCIERA
- ESTADOS DE FLUJOS DE EFECTIVO
- INFORME SOBRE PASIVOS CONTINGENTES
- NOTAS A LOS ESTADOS FINANCIEROS
- ESTADO ANALÍTICO DEL ACTIVO
- ESTADO ANALÍTICO DE LA DEUDA Y OTROS PASIVOS

INFORMACIÓN PRESUPUESTARIA

- ESTADO ANALÍTICO DE INGRESOS
- ESTADO ANALÍTICO DEL EJERCICIO DEL PRESUPUESTO DE EGRESOS CLASIFICACIÓN ADMINISTRATIVA
- ESTADO ANALÍTICO DEL EJERCICIO DEL PRESUPUESTO DE EGRESOS CLASIFICACIÓN ECONÓMICA (POR TIPO DE GASTO)
- ESTADO ANALÍTICO DEL EJERCICIO DEL PRESUPUESTO DE EGRESOS CLASIFICACIÓN POR OBJETO DEL GASTO (CAPITULO Y CONCEPTO)



-ESTADO ANALÍTICO DEL EJERCICIO DEL PRESUPUESTO DE EGRESOS CLASIFICACIÓN FUNCIONAL (FINALIDAD Y FUNCIÓN)

-ENDEUDAMIENTO NETO

-INTERESES DE LA DEUDA

-INDICADORES DE POSTURA FISCAL

-CONCILIACIÓN ENTRE LOS INGRESOS PRESUPUESTARIOS Y CONTABLES

-CONCILIACIÓN ENTRE LOS EGRESOS PRESUPUESTARIOS Y LOS GASTOS CONTABLES

INFORMACIÓN PROGRAMÁTICA

-gasto por categoría programática

INFORMACIÓN LEY DE DISCIPLINA FINANCIERA

-ESTADO DE SITUACIÓN FINANCIERA DETALLADO LDF

-INFORME ANALÍTICO DE LA DEUDA PÚBLICA Y OTROS PASIVOS LDF

-INFORME ANALÍTICO DE OBLIGACIONES DIFERENTES DE FINANCIAMIENTOS LDF

-BALANCE PRESUPUESTARIO LDF

-ESTADO ANALÍTICO DE INGRESOS DETALLADO LDF

-ESTADO ANALÍTICO DEL EJERCICIO DEL PRESUPUESTO DE EGRESOS DETALLADO LDF CLASIFICACIÓN POR OBJETO DEL GASTO (CAPITULO Y CONCEPTO)

-ESTADO ANALÍTICO DEL EJERCICIO DEL PRESUPUESTO DE EGRESOS DETALLADO LDF CLASIFICACIÓN ADMINISTRATIVA



**-ESTADO ANALÍTICO DEL EJERCICIO DEL PRESUPUESTO DE EGRESOS DETALLADO LDF
CLASIFICACIÓN FUNCIONAL (FINALIDAD Y FUNCIÓN)**

**-ESTADO ANALÍTICO DEL EJERCICIO DEL PRESUPUESTO DE EGRESOS DETALLADO LDF
CLASIFICACIÓN DE SERVICIO PERSONALES POR CATEGORÍA**

**-GUIA DE CUMPLIMIENTO DE LA LEY DE DISCIPLINA FINANCIERA DE LAS ENTIDADES
FEDERATIVAS Y MUNICIPIOS**

ANEXOS DE CUENTA PUBLICA

-FORMATO DE PROGRAMAS CON RECURSOS FEDERALES POR ORDEN DE GOBIERNO

-FORMATO DEL EJERCICIO Y DESTINO DE GASTO FEDERALIZADO Y REINTEGROS

-FORMATO DE INFORMACIÓN DE MONTOS PAGADOS POR AYUDAS Y SUBSIDIOS

**-FORMATO DE INFORMACIÓN DE OBLIGACIONES PAGADAS O GARANTIZADAS CON
FONDOS FEDERALES**

**-RELACIÓN DE LAS CUENTAS BANCARIAS PRODUCTIVAS ESPECÍFICAS QUE SE PRESENTAN
EN LA CUENTA PÚBLICA, EN LOS CUALES SE DEPOSITEN LOS RECURSOS FEDERALES
ESPECÍFICOS.**

-INVENTARIO DE BIENES MUEBLES E INMUEBLES




INFORMACIÓN CONTABLE



Cuenta Pública 2021
 Sistema Municipal de Agua Potable y Alcantarillado de Escárzaga
 Estado de Coahuila
 Del 1 de Enero al 31 de Diciembre de 2021 y 2020
 (Pesos)

Concepto	2021	2020
INGRESOS Y OTROS BENEFICIOS		
Ingresos de la Gestión		
Impuestos	6,862,565	6,106,050
Cuotas y Aportaciones de Seguridad Social	0	0
Contribuciones de Mejoras	0	0
Derechos	0	0
Productos	6,298,915	5,865,192
Aprovechamientos	129	43
Ingresos por Venta de Bienes y Prestación de Servicios	0	0
	563,521	240,825
Participaciones, Aportaciones, Convenios, Incentivos Derivados de la Colaboración Fiscal, Fondos Distintos de Aportaciones, Transferencias, Asignaciones, Subsidios y Subvenciones, y Pensiones y Jubilaciones	4,107,636	9,979,515
Participaciones, Aportaciones, Convenios, Incentivos Derivados de la Colaboración Fiscal, Fondos Distintos de Aportaciones	0	334,445
Transferencias, Asignaciones, Subsidios y Subvenciones, y Pensiones y Jubilaciones	4,107,636	9,645,070
Otros Ingresos y Beneficios		
Ingresos Financieros	9,525	17,388
Incremento por Variación de Inventarios	510	16,137
Disminución del Exceso de Estimaciones por Pérdida o Deterioro u Obsolescencia	0	0
Disminución del Exceso de Provisiones	0	0
Otros Ingresos y Beneficios Varías	0	0
	9,915	1,251
Total de Ingresos y Otros Beneficios	10,979,726	16,102,962
GASTOS Y OTRAS PÉRDIDAS		
Gastos de Funcionamiento		
Servicios Personales	10,203,338	13,605,608
Materiales y Suministros	2,807,730	4,635,395
Servicios Generales	364,470	498,232
	6,741,138	6,471,981
Transferencias, Asignaciones, Subsidios y Otras Ayudas		
Transferencias Internas y Asignaciones al Sector Público	262,895	557,414
Transferencias al Resto del Sector Público	0	0
Subsidios y Subvenciones	0	0
Ayudas Sociales	0	0
Pensiones y Jubilaciones	15,738	20,999
Transferencias a Fiduciarios, Mandatos y Contratos Análogos	247,067	536,415
Transferencias a la Seguridad Social	0	0
Donativos	0	0
Transferencias al Exterior	0	0
	0	0
Participaciones y Aportaciones		
Participaciones	0	0
Aportaciones	0	0
Convenios	0	0
	0	0
Intereses, Comisiones y Otros Gastos de la Deuda Pública		
Intereses de la Deuda Pública	0	0
Comisiones de la Deuda Pública	0	0
Gastos de la Deuda Pública	0	0
Costo por Coberturas	0	0
Apoyos Financieros	0	0
	0	0
Otros Gastos y Pérdidas Extraordinarias		
Estimaciones, Depreciaciones, Deterioros, Obsolescencia y Provisiones	675	0
Disminución de Inventarios	675	0
Aumento por Insuficiencia de Estimaciones por Pérdida o Deterioro	0	0
Aumento por Insuficiencia de Provisiones	0	0
Otros Gastos	0	0
	0	0
Inversión Pública		
Inversión Pública no Capitalizable	0	0
	0	0
Total de Gastos y Otras Pérdidas	10,466,818	14,163,022
Resultados del Ejercicio (Ahorro/Desahorro)	512,908	1,939,940

Bajo protesta de decir verdad declaramos que los Estados Financieros y sus Notas son razonablemente correctos y responsabilidad del emisor.


 Lic. Manuel Ángel Escobedo Pina
 Director General


 Lic. Jordi Jesús Hernández Méndez
 Administrador

Cuenta Pública 2021
 Sistema Municipal de Agua Potable y Alcantarillado de Escárcega
 Estado de Yucatán
 Al 31 de Diciembre de 2021 y 2020
 (Pesos)

CONCEPTO		Año	2021	2020
ACTIVO				
Activo Circulante				
Efectivo y Equivalentes	1,115,356		1,458,508	
Derechos a Recibir Efectivo o Equivalentes	5,137,250		4,137,283	
Inventarios	650,684		650,684	
Atenciones	0		0	
Estimación por Pérdida o Deterioro de Activos Circulantes	0		0	
Otros Activos Circulantes	0		0	
Total de Activos Circulantes	6,903,520		6,244,681	
Activo No Circulante				
Inversiones Financieras a Largo Plazo	0		0	
Derechos a Recibir Efectivo o Equivalentes a Largo Plazo	0		0	
Bienes Inmuebles, Infraestructura y Construcciones en Proceso	0		0	
Activos Intangibles	1,285,298		1,272,972	
Depreciación, Deterioro y Amortización Acumulada de Bienes	24,980		23,800	
Estimación por Pérdida o Deterioro de Activos No Circulantes	-496,023		-472,300	
Otros Activos no Circulantes	0		0	
Total de Activos No Circulantes	904,245		824,562	
Total del Activo	7,807,765		7,069,243	
PASIVO				
Pasivo Circulante				
Cuentas por Pagar a Corto Plazo			5,212,440	5,044,291
Documentos por Pagar a Corto Plazo			0	0
Porción a Corto Plazo de la Deuda Pública a Largo Plazo			0	0
Tributos y Valores a Corto Plazo			0	0
Pasivos Diferidos a Corto Plazo			0	0
Fondos y Bienes de Terceros en Garantía y/o Administración a Corto Plazo			0	0
Provisiones a Corto Plazo			0	0
Otros Pasivos a Corto Plazo			831,388	845,203
Total de Pasivos Circulantes			6,043,858	5,889,495
Pasivo No Circulante				
Cuentas por Pagar a Largo Plazo			0	0
Documentos por Pagar a Largo Plazo			0	0
Deuda Pública a Largo Plazo			0	0
Pasivos Diferidos a Largo Plazo			0	0
Fondos y Bienes de Terceros en Garantía y/o Administración a Largo Plazo			0	0
Provisiones a Largo Plazo			0	0
Total de Pasivos No Circulantes			0	0
Total del Pasivo			6,043,858	5,889,495
HACIENDA PUBLICA/PATRIMONIO				
Hacienda Pública/Patrimonio Contribuido				
Aportaciones	0		0	0
Donaciones de Capital	0		0	0
Actualización de la Hacienda Pública / Patrimonio	0		0	0
Hacienda Pública/Patrimonio Generado				
Resultados del Ejercicio (Ahorro / Desahorro)	1,765,987		1,779,748	1,179,748
Resultados de Ejercicios Anteriores	512,908		512,908	1,599,940
Revalúos	5,056,369		5,056,369	3,132,478
Reservas	0		0	0
Rectificaciones de Resultados de Ejercicios Anteriores	-3,605,369		-3,605,369	-3,882,671
Exceso o Insuficiencia en la Actualización de la Hacienda Pública/Patrimonio	0		0	0
Resultado por Posición Monetaria	0		0	0
Resultado por Tenencia de Activos no Monetarios	0		0	0
Total Hacienda Pública/ Patrimonio	1,765,987		1,765,987	1,179,748
Total del Pasivo y Hacienda Pública / Patrimonio	7,807,766		7,807,766	7,069,243



[Signature]
 Lic. Manuel Escobedo Piza
 Director General

[Signature]
 Lic. Jordy de Jesús Hernández Méndez
 Administrador

Bajo protesta de decir verdad declaro que los Estados Financieros y sus Notas son razonablemente correctos y responsabilidad del cargo.

Cuenta Pública 2021
Sistema Municipal de Agua Potable y Alcantarillado de Escárzega
Estado de Variación en la Hacienda Pública
Del 1 de Enero al 31 de Diciembre de 2021
(pesos)

Concepto	Hacienda Pública/Patrimonio Contribuido		Hacienda Pública/Patrimonio Generado del Ejercicio		Exceso o Insuficiencia en la Actualización de la Hacienda Pública/Patrimonio		TOTAL
	0	0	0	0	0	0	
HACIENDA PÚBLICA/PATRIMONIO CONTRIBUIDO NETO DE 2020	0	0	0	0	0	0	0
Aportaciones	0	0	0	0	0	0	0
Donaciones de Capital	0	0	0	0	0	0	0
Actualización de la Hacienda Pública/Patrimonio	0	0	0	0	0	0	0
HACIENDA PÚBLICA/PATRIMONIO GENERADO NETO DE 2020							
Resultados del Ejercicio (Ahorro/Desahorro)				1,939,940			1,939,940
Resultados de Ejercicios Anteriores				1,939,940			3,132,478
Revalúos				0			0
Reservas				0			0
Rectificaciones de Resultados de Ejercicios Anteriores				-3,892,671			-3,892,671
EXCESO O INSUFICIENCIA EN LA ACTUALIZACIÓN DE LA HACIENDA PÚBLICA/PATRIMONIO NETO DE 2020							
Resultado por Posición Monetaria				0			0
Resultado por Tenencia de Activos no Monetarios				0			0
HACIENDA PÚBLICA / PATRIMONIO NETO FINAL DE 2020	0	0	-760,192	1,939,940	0	0	1,179,748
CAMBIOS EN LA HACIENDA PÚBLICA/PATRIMONIO CONTRIBUIDO NETO DE 2021							
Aportaciones	0	0	0	0	0	0	0
Donaciones de Capital	0	0	0	0	0	0	0
Actualización de la Hacienda Pública/Patrimonio	0	0	0	0	0	0	0
VARIACIONES DE LA HACIENDA PÚBLICA / PATRIMONIO GENERADO NETO DE 2021							
Resultados del Ejercicio (Ahorro/Desahorro)				-1,339,731			564,159
Resultados de Ejercicios Anteriores				512,908			512,908
Revalúos				-1,939,940			-16,050
Reservas				0			0
Rectificaciones de Resultados de Ejercicios Anteriores				0			0
CAMBIOS EN EL EXCESO O INSUFICIENCIA EN LA ACTUALIZACIÓN DE LA HACIENDA PÚBLICA/PATRIMONIO NETO DE 2021							
Resultado por Posición Monetaria				0			0
Resultado por Tenencia de Activos no Monetarios				0			0
HACIENDA PÚBLICA / PATRIMONIO NETO FINAL DE 2021	0	0	-1,168,638	600,209	0	0	1,763,907

Bajo protesta de decir verdad declaramos que los Estados Financieros y sus datos son verídicos, correctos y responsables del mismo.

[Firma]
 Lic. María Guadalupe Hernández
 Directora General

[Firma]
 Lic. Jordi de Jesús Hernández Méndez
 Administrador



Cuenta Pública 2021
 Sistema Municipal de Agua Potable y Alcantarillado de Escárcega
 Estado de Cambios en la Situación Financiera
 Del 1 de Enero al 31 de Diciembre de 2021
 (Pesos)

Concepto	Origen	Aplicación
ACTIVO	341,122	1,079,644
Activo Circulante	341,122	999,961
Efectivo y Equivalentes	341,122	0
Derechos a Recibir Efectivo o Equivalentes	0	999,961
Derechos a Recibir Bienes o Servicios	0	0
Inventarios	0	0
Almacenes	0	0
Estimación por Pérdida o Deterioro de Activos Circulantes	0	0
Otros Activos Circulantes	0	0
Activo No Circulante	0	79,683
Inversiones Financieras a Largo Plazo	0	0
Derechos a Recibir Efectivo o Equivalentes a Largo Plazo	0	0
Bienes Inmuebles, Infraestructura y Construcciones en Proceso	0	0
Bienes Muebles	0	12,318
Activos Intangibles	0	1,090
Depreciación, Deterioro y Amortización Acumulada de Bienes	0	66,278
Activos Diferidos	0	0
Estimación por Pérdida o Deterioro de Activos no Circulantes	0	0
Otros Activos no Circulantes	0	0
PASIVO	168,169	13,806
Pasivo Circulante	168,169	13,806
Cuentas por Pagar a Corto Plazo	168,169	0
Documentos por Pagar a Corto Plazo	0	0
Porción a Corto Plazo de la Deuda Pública a Largo Plazo	0	0
Títulos y Valores a Corto Plazo	0	0
Pasivos Diferidos a Corto Plazo	0	0
Fondos y Bienes de Terceros en Garantía y/o Administración a Corto Plazo	0	0
Provisiones a Corto Plazo	0	0
Otros Pasivos a Corto Plazo	0	13,806
Pasivo No Circulante	0	0
Cuentas por Pagar a Largo Plazo	0	0
Documentos por Pagar a Largo Plazo	0	0
Deuda Pública a Largo Plazo	0	0
Pasivos Diferidos a Largo Plazo	0	0
Fondos y Bienes de Terceros en Garantía y/o en Administración a Largo Plazo	0	0
Provisiones a Largo Plazo	0	0
HACIENDA PÚBLICA/PATRIMONIO	2,011,192	1,427,033
Hacienda Pública/Patrimonio Contribuido	0	0
Aportaciones	0	0
Donaciones de Capital	0	0
Actualización de la Hacienda Pública / Patrimonio	0	0
Hacienda Pública/Patrimonio Generado	2,011,192	1,427,033
Resultados del Ejercicio (Ahorro / Desahorro)	0	1,427,033
Resultados de Ejercicios Anteriores	1,923,890	0
Revalúos	0	0
Reservas	0	0
Rectificaciones de Resultados de Ejercicios Anteriores	87,301	0
Exceso o Insuficiencia en la Actualización de la Hacienda Pública/Patrimonio	0	0
Resultado por Posición Monetaria	0	0
Resultado por Tenencia de Activos no Monetarios	0	0

Bajo protesta de decir verdad, certifico que los Estados Financieros y sus Notas son razonablemente correctos y responsabilidad del emisor.

Lic. Manuel José Escobar Piña
 Director General




Lic. Joni de Jesus Hernandez Mendez
 Administrador


Cuenta Pública 2021
Sistema Municipal de Agua Potable y Alcantarillado de Escárcega
Estado de Flujos de Efectivo
Del 1 de Enero al 31 de Diciembre de 2021 y 2020
(Pesos)

Concepto	2021	2020
Flujos de Efectivo de las Actividades de Operación		
Origen	10,970,201	15,947,476
Impuestos	0	0
Cuotas y Aportaciones de Seguridad Social	0	0
Contribuciones de mejoras	0	0
Derechos	6,298,915	5,865,192
Productos	129	43
Aprovechamientos	0	0
Ingresos por Venta de Bienes y Prestación de Servicios	563,521	102,726
Participaciones, Aportaciones, Convenios, Incentivos Derivados de la Colaboración Fiscal y Fondos Distintos de Aportaciones	0	334,445
Transferencias, Asignaciones, Subsidios y Subvenciones, y Pensiones y Jubilaciones	4,107,636	9,645,070
Otros Orígenes de Operación	0	0
Aplicación	11,300,917	14,798,951
Servicios Personales	2,897,730	4,635,395
Materiales y Suministros	564,470	498,232
Servicios Generales	6,720,449	8,471,981
Transferencias Internas y Asignaciones al Sector Público	0	0
Transferencias al resto del Sector Público	0	0
Subsidios y Subvenciones	0	0
Ayudas Sociales	15,738	20,999
Pensiones y Jubilaciones	247,067	536,415
Transferencias a Fideicomisos, Mandatos y Contratos Análogos	0	0
Transferencias a la Seguridad Social	0	0
Donativos	0	0
Transferencias al Exterior	0	0
Participaciones	0	0
Aportaciones	0	0
Convenios	0	0
Otras Aplicaciones de Operación	855,464	635,929
Flujos Netos de Efectivo por Actividades de Operación	-330,716	1,148,524
Flujos de Efectivo de las Actividades de Inversión		
Origen	0	0
Bienes Inmuebles, Infraestructura y Construcciones en Proceso	0	0
Bienes Muebles	0	0
Otros Orígenes de Inversión	0	0
Aplicación	10,406	490,900
Bienes Inmuebles, Infraestructura y Construcciones en Proceso	0	0
Bienes Muebles	9,316	488,210
Otras Aplicaciones de Inversión	1,090	2,690
Flujos Netos de Efectivo por Actividades de Inversión	-10,406	-490,900
Flujo de Efectivo de las Actividades de Financiamiento		
Origen	0	0
Endeudamiento Neto	0	0
Interno	0	0
Externo	0	0
Otros Orígenes de Financiamiento	0	0
Aplicación	0	0
Servicios de la Deuda	0	0
Interno	0	0
Externo	0	0
Otras Aplicaciones de Financiamiento	0	0
Flujos netos de Efectivo por Actividades de Financiamiento	0	0
Incremento/Disminución Neta en el Efectivo y Equivalentes al Efectivo	-341,122	657,624
Efectivo y Equivalentes al Efectivo al Inicio del Ejercicio	1,456,508	798,884
Efectivo y Equivalentes al Efectivo al final del Ejercicio	1,115,386	1,456,508

Bajo protesta de decir verdad declaramos que los Estados Financieros y sus Notas son razonablemente correctos y responsabilidad del emisor


 Lic. María Jesús Estobar Piña
 Director General




 Lic. Jordi de Jesús Hernández Méndez
 Administrador

**Sistema Municipal del Agua Potable y Alcantarillado de Escárcega**
Informe de Pasivos Contingentes
Del 01 de Enero al 31 de Diciembre del 2021
(Pesos)

"En cumplimiento a lo dispuesto en los artículos 46, fracción I, inciso d, y 52 de la Ley General de Contabilidad Gubernamental, y de conformidad con lo establecido en el capítulo VII, numeral III, inciso g) del Manual de Contabilidad Gubernamental emitido por el CONAC, el ente público informa lo siguiente:"

De conformidad a las Principales Reglas de Registro y Valoración del Patrimonio (Elementos Generales) emitidas por el Consejo Nacional de Armonización Contable publicadas en el Diario Oficial de la Federación el 27 de diciembre de 2010 Y reformada el 8 de agosto de 2013, los Pasivos Contingentes consideran:

a) Obligaciones surgidas a raíz de sucesos pasados, cuya existencia ha de ser confirmada sólo por la concurrencia, de uno o más eventos inciertos en el futuro que no están enteramente bajo control del Ente Público.

b) Una obligación presente a raíz de sucesos pasados, que no se ha reconocido contablemente porque no es viable que el Ente Público tenga que satisfacerla, o debido a que el importe de la obligación no puede ser cuantificado con la suficiente confiabilidad.

NO SE REGISTRARON PASIVOS CONTINGENTES EN EL EJERCICIO FISCAL 2021.

Bajo protesta de decir verdad declaramos que los Estados Financieros y sus Notas, son razonablemente correctos y son responsabilidad del emisor.

ELABORO**LIC. JORDI DEL JESUS HERNANDEZ MENDEZ****ADMINISTRADOR****ATENTAMENTE****Lic. MANUEL JESÚS ESCOBAR PIÑA****DIRECTOR DEL SMAPAE**

I) NOTAS A LOS ESTADOS FINANCIEROS AL 31 DE DICIEMBRE DEL 2021

Con el propósito de dar cumplimiento a los artículos 46 y 49 de la Ley General de Contabilidad Gubernamental, los entes públicos deberán acompañar notas a los estados financieros cuyos rubros así lo requieran teniendo presente los postulados de revelación suficiente e importancia relativa con la finalidad, que la información sea de mayor utilidad para los usuarios.

A continuación, se presentan los tres tipos de notas que acompañan a los estados, a saber:

- Notas de desglose;
- Notas de memoria (cuentas de orden), y
- Notas de gestión administrativa.

a) NOTAS DE DESGLOSE

I) NOTAS AL ESTADO DE SITUACIÓN FINANCIERA

Activo

Efectivo y Equivalentes

- Se informará acerca de los fondos con afectación específica, el tipo y monto de los mismos; de las inversiones financieras se revelará su tipo y monto, su clasificación en corto y largo plazo separando aquéllas que su vencimiento sea menor a 3 meses.

	2021	2020
EFFECTIVO Y EQUIVALENTES	\$ 1,115,386	\$1,456,508
EFFECTIVO	425,577	439,588
BANCOS/TESORERÍA	689,809	1,016,920

BANCOS/TESORERIA

REPRESENTA EL MONTO DE EFECTIVO DISPONIBLE PROPIEDAD DE ENTE/INSTITUTO EN INSTITUCIONES BANCARIAS, SU IMPORTE SE INTEGRA POR:

BANCO	IMPORTE
BANCOMER	659,074
BANAMEX	30,735
SUMA	\$ 689,809

INVERSIONES TEMPORALES

REPRESENTA EL MONTO DE EFECTIVO INVERTIDO POR ENTE/INSTITUTO LA CUAL SE EFECTUA A PLAZOS QUE VAN DE INVERCIONES A LA VISTA HASTA 90 DIAS, SU IMPORTE SE INTEGRA POR:
NO SE REGISTRARON INVERSIONES TEMPORALES EN EL PERIODO

FONDO CON AFECTACION ESPECÍFICA

REPRESENTAN EL MONTO DE LOS FONDOS CON AFECTACION ESPECÍFICA QUE DEBEN FINANCIAR DETERMINADOS GASTOS O ACTIVIDADES.

NO SE REGISTRARON FONDOS CON AFECTACION ESPECIFICA EN EL PERIODO



Derechos a recibir Efectivo y Equivalentes y Bienes o Servicios a Recibir

- Por tipo de contribución se informará el monto que se encuentre pendiente de cobro y por recuperar de hasta cinco ejercicios anteriores, asimismo se deberán considerar los montos sujetos a algún tipo de juicio con una antigüedad mayor a la señalada y la factibilidad de cobro.

NO SE REGISTRARON INGRESOS POR RECUPERAR A CORTO PLAZO EN EL PERIODO

- Se elaborará, de manera agrupada, los derechos a recibir efectivo y equivalentes, y bienes o servicios a recibir, (excepto cuentas por cobrar de contribuciones o fideicomisos que se encuentran dentro de inversiones financieras, participaciones y aportaciones de capital) en una desagregación por su vencimiento en días a 90, 180, menor o igual a 365 y mayor a 365. Adicionalmente, se informará de las características cualitativas relevantes que les afecten a estas cuentas.

➤ Se detalla los derechos a recibir efectivo y equivalentes según el siguiente cuadro:

Derechos a recibir efectivo y equivalentes	2021	Vencimiento en 90 días	Vencimiento en 180 días	Vencimiento en 365 días	Vencimiento mayor a 365 días
INVERSIONES FINANCIERAS DE CORTO PLAZO	\$0	No	No	No	No
CUENTAS POR COBRAR A CORTO PLAZO	\$1,192	Si	No	No	No
DEUDORES DIVERSOS POR COBRAR A CORTO PLAZO	\$2,381,324	No	Si	No	No
INGRESOS POR RECUPERAR A CORTO PLAZO	\$0	No	No	No	No
OTROS DERECHOS A RECIBIR EFECTIVO O EQUIVALENTES A CORTO PLAZO	\$2,754,734	No	Si	No	No
Total	\$ 5,137,250				

- DERECHOS A RECIBIR BIENES O SERVICIOS

Derechos a recibir bienes o servicios	2021	Vencimiento en 90 días	Vencimiento en 180 días	Vencimiento en 365 días	Vencimiento mayor a 365 días
ANTICIPO A PROVEEDORES POR ADQUISICIÓN DE BIENES Y PRESTACIÓN DE SERVICIOS A CORTO PLAZO	\$650,884	No	Si	No	No



Bienes Disponibles para su Transformación o Consumo (inventarios)

- Se clasificarán como bienes disponibles para su transformación aquéllos que se encuentren dentro de la cuenta Inventarios. Esta nota aplica para aquellos entes públicos que realicen algún proceso de transformación y/o elaboración de bienes.

En la nota se informará del sistema de costeo y método de valuación aplicados a los inventarios, así como la conveniencia de su aplicación dada la naturaleza de los mismos. Adicionalmente, se revelará el impacto en la información financiera por cambios en el método o sistema.

- De la cuenta Almacén se informará acerca del método de valuación, así como la conveniencia de su aplicación. Adicionalmente, se revelará el impacto en la información financiera por cambios en el método

NO SE OBTUVIERON BIENES DISPONIBLES PARA SU TRANSFORMACIÓN O CONSUMO (INVENTARIOS) EN EL PERIODO.

Inversiones Financieras

- De la cuenta Inversiones financieras, que considera los fideicomisos, se informará de éstos los recursos asignados por tipo y monto, y características significativas que tengan o puedan tener alguna incidencia en las mismas.
- Se informará de las inversiones financieras, los saldos de las participaciones y aportaciones de capital.

NO SE OBTUVIERON INVERSIONES FINANCIERAS EN EL PERIODO.

Bienes inmuebles, infraestructura y construcciones en proceso

Se integra de la siguiente manera:

NO SE REGISTRARON BIENES INMUEBLES, INFRAESTRUCTURA Y CONSTRUCCIONES EN PROCESO EN EL PERIODO.

Bienes muebles, intangibles y depreciaciones

- Se informará de manera agrupada por cuenta, los rubros de Bienes Muebles e Inmuebles, el monto de la depreciación del ejercicio y la acumulada, el método de depreciación, tasas aplicadas y los criterios de aplicación de los mismos. Asimismo, se informará de las características significativas del estado en que se encuentren los activos.
- Se informará de manera agrupada por cuenta, los rubros de activos intangibles y diferidos, su monto y naturaleza, amortización del ejercicio, amortización acumulada, tasa y método aplicados.

BIENES MUEBLES	\$1,285,288	\$1,272,972
MOBILIARIO Y EQUIPO DE ADMINISTRACIÓN	\$292,521	\$285,306
MOBILIARIO Y EQUIPO EDUCACIONAL Y RECREATIVO	\$23,665	\$23,665
MAQUINARIA, OTROS EQUIPOS Y HERRAMIENTAS	\$969,101	\$964,001
ACTIVOS INTANGIBLES	\$24,980	\$23,890
SOFTWARE	\$23,890	\$23,890
LICENCIAS	\$1,090	\$0
DEPRECIACIÓN, DETERIORO Y AMORTIZACIÓN ACUMULADA DE BIENES	-\$405,348	-\$472,300
DEPRECIACIÓN ACUMULADA DE BIENES MUEBLES	-\$405,348	-\$472,300
TOTAL, DE BIENES MUEBLES, ACTIVOS INTANGIBLES Y DEPRECIACION	\$ 904,920	\$ 824,562

Estimaciones y Deterioros

10. Se informarán los criterios utilizados para la determinación de las estimaciones; por ejemplo: estimación de cuentas incobrables, estimación de inventarios, deterioro de activos biológicos y cualquier otra que aplique.

NO SE OBTUVIERON ESTIMACIONES O DETERIOROS EN EL PERIODO

Otros Activos

11. De las cuentas de otros activos se informará por tipo circulante o no circulante, los montos totales asociados y sus características cualitativas significativas que les impacten financieramente.

NO SE OBTUVIERON OTROS ACTIVOS EN EL PERIODO

Pasivo²

1. Se elaborará una relación de las cuentas y documentos por pagar en una desagregación por su vencimiento en días a 90, 180, menor o igual a 365 y mayor a 365. Asimismo, se informará sobre la factibilidad del pago de dichos pasivos.

➤ Se detalla las cuentas y documentos por pagar según el siguiente cuadro:

Cuentas y documentos por pagar	Monto	Vencimiento a 90	Vencimiento a 180	Vencimiento a 365	Vencimiento mayor 365
SERVICIOS PERSONALES POR PAGAR A CORTO PLAZO	\$ 27,728	Si	No	No	No
PROVEEDORES POR PAGAR A CORTO PLAZO	\$951,842	No	Si	No	No
TRANSFERENCIAS OTORGADAS POR PAGAR A CORTO PLAZO	-\$0	No	No	No	No
RETENCIONES Y CONTRIBUCIONES POR PAGAR A CORTO PLAZO	\$4,232,891	Si	No	No	No
Total	\$5,212,460				

Servicios Personales por Pagar a Corto

El importe de esta cuenta esta constituido principalmente por: Aportaciones de Seguridad Social (patronal), correspondientes a ejercicios anteriores; Prima Vacacional, Aguinaldo.

Retenciones por Pagar a Corto Plazo

El importe de esta cuenta esta constituido principalmente por: Retenciones de ISR por Sueldos y Salarios, Honorarios y por arrendamiento; retenciones derivadas de aportaciones de seguridad social (Trabajadores) mismas que se liquidan en el mes siguiente.

Proveedores por Pagar a Corto Plazo

Representa los adeudos con proveedores derivados de Smapae, con vencimiento menor o igual a doce meses.

Pasivo no circulante

Destacan entre las principales partidas del pasivo no circulante las siguientes:

(No hubo pasivo no circulante)

- Se informará de manera agrupada los recursos localizados en Fondos de Bienes de Terceros en Administración y/o en Garantía a corto y largo plazo, así como la naturaleza de dichos recursos y sus características cualitativas significativas que les afecten o pudieran afectarles financieramente.

NO EXISTEN RECURSOS LOCALIZADOS EN FONDOS DE BIENES DE TERCEROS EN EL PERIODO

- Se informará de las cuentas de los pasivos diferidos y otros, su tipo, monto y naturaleza, así como las características significativas que les impacten o pudieran impactarles financieramente.
 - El Sistema Municipal de Agua Potable y Alcantarillado cuenta con pasivos diferidos como muestra el estado de situación financiera.

Cuenta	Tipo	Monto	Naturaleza	Características significativas
Pasivos diferidos	No	0	Convenio	N/A

II) NOTAS AL ESTADO DE ACTIVIDADES

Ingresos de Gestión

- De los rubros de impuestos, cuotas y aportaciones de seguridad social, contribuciones de mejoras, derechos, productos, aprovechamientos, y de ingresos por venta de bienes y prestación de servicios, los cuales están armonizados con los rubros del Clasificador por Rubros de Ingresos, se informarán los montos totales y cualquier característica significativa. Se detalla a continuación los ingresos de gestión según el siguiente cuadro.

Ingresos	Montos totales	Características significativas
Ingresos de gestión	\$ 6,862,565	Incluye el ingreso devengado y recaudado como son: impuestos, derechos, productos de tipo corriente, aprovechamientos de tipo corriente.
Impuestos	0	Incluye el ingreso devengado y recaudado como son: impuestos, sobre los ingresos; impuestos sobre el patrimonio; impuestos sobre la producción, el consumo y las transacciones; y accesorios.
Derechos	\$ 6,298,915	Incluye ingresos devengado y recaudado como son: derechos por autorizaciones de uso de la vía pública, derechos por servicios de tránsito, derechos por uso de rastro público, derechos por servicio de aseo y recolección de basura, derechos por servicios de alumbrado público, derechos por servicio de panteones, derechos por servicios de mercados y derechos por licencias de construcción, derechos de licencia de uso de suelo, derechos por autorizaciones de rotura de pavimento, derechos por autorizaciones por anuncios, carteles o publicidad, derechos por registro de directores responsable de obras, derechos por expedición de certificados de cedula catastral, accesorios de derechos y por otros derechos.
Productos	\$129	Incluye el ingresos devengado y recaudado como son: productos sobre el arrendamiento de bienes muebles e inmuebles del municipio, intereses financieros, desperdicios industriales y servicios por el transporte urbano municipal.
Ingresos por venta de bienes y prestación de servicios	\$ 563,521	Incluye los ingresos devengado y recaudado la recaudación de por cobro de pipas y contrato de agua.

Participaciones, Aportaciones, Convenios, Incentivos Derivados de la Colaboración Fiscal, Fondos Distintos de Aportaciones, Transferencias, Asignaciones, Subsidios y Subvenciones, y Pensiones y Jubilaciones Punto adicionado DOF 27-09-2018

2. De los rubros de participaciones, aportaciones, convenios, incentivos derivados de la colaboración fiscal, fondos distintos de aportaciones, transferencias, asignaciones, subsidios y subvenciones, y pensiones y jubilaciones, los cuales están armonizados con los rubros del Clasificador por Rubros de Ingresos, se informarán los montos totales y cualquier característica significativa.

Ingresos	Montos totales	Características significativas
Participaciones, aportaciones, transferencias, asignaciones, subsidios, y otras ayudas.	\$ 4,107,636	Incluye los ingresos devengados y recaudados como son: participaciones y aportaciones, así como transferencias, asignaciones, subsidios y otras ayudas.
Participaciones y aportaciones	0	Incluye los ingresos devengados y recaudados como son: participaciones, aportaciones y convenios.
Transferencias, asignaciones, subsidios y otras ayudas	\$4,107,636	Incluye ingresos devengados y recaudados como son: transferencias internas y asignaciones del sector público.

Otros Ingresos y Beneficios

3. De los rubros de Ingresos Financieros, Incremento por Variación de Inventarios, Disminución del Exceso de Estimaciones por Pérdida o Deterioro u Obsolescencia, Disminución del Exceso de Provisiones, y de Otros Ingresos y Beneficios Varios, se informarán los montos totales y cualquier característica significativa.

Ingresos	Montos totales	Características significativas
Otros ingresos y beneficios	\$ 9,525	Ingresos Financieros, Otros Ingresos y Beneficios Varios

Gastos y Otras Pérdidas:

1. Explicar aquellas cuentas de gastos de funcionamiento, transferencias, subsidios y otras ayudas, participaciones y aportaciones, otros gastos y pérdidas extraordinarias, así como los ingresos y gastos extraordinarios, que en lo individual representen el 10% o más del total de los gastos.

CONCEPTO	MONTO	%
SERVICIOS PERSONALES	\$ 2,897,729.66	27.68%
SERVICIOS GENERALES	6,741,138.31	64.40%

III) NOTAS AL ESTADO DE VARIACIÓN EN LA HACIENDA PÚBLICA

1. Se informará de manera agrupada, acerca de las modificaciones al patrimonio contribuido por tipo, naturaleza y monto.

➤ Se detalla las modificaciones al patrimonio contribuido según el siguiente cuadro.

Modificaciones al patrimonio contribuido	Tipo	Naturaleza	Monto modificado	Monto actual
Bienes muebles	Donaciones	Convenio	0	0

2. Se informará de manera agrupada, acerca del monto y procedencia de los recursos que modifican al patrimonio generado.

➤ Se detalla las modificaciones al patrimonio generados según el siguiente cuadro.

Modificaciones al patrimonio generado	Monto	Procedencia de los recursos que lo modifican
HACIENDA PÚBLICA / PATRIMONIO NETO FINAL DE 2020	\$1,179,748	-
VARIACIONES EN LA HACIENDA PÚBLICA/PATRIMONIO CONTRIBUIDO NETO DE 2021	\$ 584,159	Se realizaron correcciones por auditoria
HACIENDA PÚBLICA / PATRIMONIO NETO FINAL DE 2021	\$1,763,907	-

IV) NOTAS AL ESTADO DE FLUJOS DE EFECTIVO
Efectivo y equivalentes

1. El análisis de los saldos inicial y final que figuran en la última parte del Estado de Flujo de Efectivo en la cuenta de efectivo y equivalentes es como sigue:

	2021	2020
EFFECTIVO Y EQUIVALENTES	\$ 1,115,386	\$1,456,508
EFFECTIVO	425,577	439,588
BANCOS/TESORERÍA	689,809	1,016,920

2. Detallar las adquisiciones de bienes muebles e inmuebles con su monto global y, en su caso, el porcentaje de estas adquisiciones que fueron realizadas mediante subsidios de capital del sector central. Adicionalmente, revelar el importe de los pagos que durante el período se hicieron por la compra de los elementos citados.

Bienes Muebles, Inmuebles e Intangibles	\$ 10,406
Mobiliario y Equipo de Administración	4,216
Licencias infomáticas e intelectuales	1,090
Maquinaria y Equipo industrial	5,100

3. Conciliación del flujo de efectivo neto de las actividades de operación y la cuenta de ahorro desahorro antes de rubros extraordinarios:

(No hubo ahorro/desahorro antes de rubros)

No hubo ahorro/desahorro antes de rubros	2021	2020
Movimiento de partidas (o rubros)	0	0
Depreciación	0	0
Amortización	0	0
Incrementos en las provisiones	0	0
Incrementos en inversiones producidos por revaluación	0	0
Ganancia perdida en venta de propiedad planta y equipo	0	0
Incremento en cuentas por cobrar	0	0
Partidas extraordinarias	0	0

V) CONCILIACIÓN ENTRE LOS INGRESOS PRESUPUESTARIOS Y CONTABLES, ASÍ COMO ENTRE LOS EGRESOS PRESUPUESTARIOS Y LOS GASTOS CONTABLES

La conciliación se presentará atendiendo a lo dispuesto por el Acuerdo por el que se emite el formato de conciliación entre los ingresos presupuestarios y contables, así como entre los egresos presupuestarios y los gastos contables.

- Se detalla la conciliación entre los ingresos presupuestarios y contables según el siguiente cuadro:

Sistema Municipal de Agua Potable y Alcantarillado de Escárcega Conciliación entre los Ingresos Presupuestarios y Contables Correspondiente del 1 de Enero al 31 de Diciembre de 2021 (Cifras en pesos)		
1. Ingresos Presupuestarios		10,970,201
2. Más ingresos contables no presupuestarios		9,525
2.1 Ingresos Financieros	510	
2.2 Incremento por Variación de Inventarios		
2.3 Disminución del exceso de estimaciones por pérdida o deterioro u obsolescencia	0	
2.4 Disminución del exceso de provisiones	0	
2.5 Otros ingresos y beneficios varios	9,015	
2.6 Otros ingresos contables no presupuestarios	0	
		0
3. Menos ingresos presupuestarios no contables		
3.1 Aprovechamientos Patrimoniales	0	
3.2 Ingresos derivados de financiamientos	0	
3.3 Otros Ingresos presupuestarios no contables	0	
4. Ingresos Contables (4 = 1 + 2 - 3)		10,979,726

➤ Se detalla la conciliación entre los egresos presupuestarios y contables según el siguiente cuadro:

Sistema Municipal de Agua Potable y Alcantarillado de Escárcega Conciliación entre los Egresos Presupuestarios y los Gastos Contables Correspondiente del 1 de Enero al 31 de Diciembre de 2021		
1. Total de egresos presupuestarios		10,476,549
2. Menos egresos presupuestarios no contables		10,406
2.1 Materias Primas y Materiales de Producción y Comercialización	0	
2.2 Materiales y Suministros	0	
2.3 Mobiliario y Equipo de Administración	4,216	
2.4 Mobiliario y Equipo Educativo y Recreativo	0	
2.5 Equipo e Instrumental Médico y de Laboratorio	0	
2.6 Vehículos y Equipo de Transporte	0	
2.7 Equipo de Defensa y Seguridad	0	
2.8 Maquinaria, Otros Equipos y Herramientas	5,100	
2.9 Activos Biológicos	0	
2.10 Bienes Inmuebles	0	
2.11 Activos Intangibles	1,090	
2.12 Obra Pública en Bienes de Dominio Público	0	
2.13 Obra Pública en Bienes Propios	0	
2.14 Acciones y Participaciones de Capital	0	
2.15 Compra de Títulos y Valores	0	
2.16 Concesión de Préstamos	0	
2.17 Inversiones en Fideicomisos, Mandatos y Otros Análogos		
2.18 Provisiones para Contingencias y Otras Erogaciones Especiales		
2.19 Amortización de la Deuda Pública		
2.20 Adeudos de Ejercicios Fiscales Anteriores (ADEFAS)		
2.21 Otros Egresos Presupuestales No Contables	0	
3. Más Gastos Contables No Presupuestarios		675
3.1 Estimaciones, Depreciaciones, Deterioros, Obsolescencia y Amortizaciones	675	
3.2 Provisiones	0	
3.3 Disminución de inventarios	0	
3.4 Aumento por insuficiencia de estimaciones por pérdida o deterioro u obsolescencia	0	
3.5 Aumento por insuficiencia de provisiones	0	
3.6 Otros Gastos	0	
3.7 Otros Gastos Contables No Presupuestales	0	
4. Total de Gasto Contable		10,466,818

"Bajo protesta de decir verdad declaramos que los estados financieros y sus notas, son razonablemente correctos y son responsabilidad del emisor".

LIC. FELIX VALENZUELA RODRIGUEZ
SUBDIRECTOR



LIC. MANUEL JESUS ESCOBAR PIÑA
DIRECTOR DEL SMAPAE



c) NOTAS DE GESTIÓN ADMINISTRATIVA AL 31 DE DICIEMBRE DEL 2021.

1. INTRODUCCIÓN

Los Estados Financieros del Sistema Municipal de Agua Potable Y Alcantarillado de Escárcega, proveen de información financiera a los principales usuarios de la misma, al Congreso y a los ciudadanos. El objetivo del presente documento es la revelación del contexto y de los aspectos económicos-financieros más relevantes que influyeron en las decisiones del período, y que deberán ser considerados en la elaboración de los estados financieros para la mayor comprensión de los mismos y sus particularidades. De esta manera, se informa y explica la respuesta del Sistema Municipal de Agua Potable Y Alcantarillado de Escárcega, las condiciones relacionadas con la información financiera de cada período de gestión; además, de exponer aquellas políticas que podrían afectar la toma de decisiones en períodos posteriores.

2. PANORAMA ECONÓMICO Y FINANCIERO

De acuerdo con el Presupuesto de Egresos para el Ejercicio Fiscal 2021 el Sistema Municipal de Agua Potable Y Alcantarillado de Escárcega recibirá transferencias por parte del H Ayuntamiento de Escárcega.

3. AUTORIZACIÓN, HISTORIA Y ENTORNO FISCAL

El Sistema Municipal de Agua Potable Y Alcantarillado de Escárcega, se creó el 7 de julio de 1993 mediante Acuerdo de Cabildo del H Ayuntamiento de Escárcega como un Organismo Público Descentralizado con personalidad jurídica, patrimonio propios y autonomías técnica y operativa, tanto para el manejo de sus recursos humanos, materiales y financieros, como para la prestación del servicio de Agua Potable y Alcantarillado, drenaje, tratamiento y disposición de aguas residuales.

4. ORGANIZACIÓN Y OBJETO SOCIAL

El SMAPAE fue creado para dar cumplimiento a lo que dispone la Constitución Política de los Estados Unidos Mexicanos en su artículo 115 fracción III inciso a).

Las principales actividades recaen en la prestación del servicio de Agua Potable y Alcantarillado, drenaje, tratamiento y disposición de aguas residuales.

El Sistema Municipal de Agua Potable Y Alcantarillado de Escárcega es un organismo público descentralizado del H. Ayuntamiento del Municipio de Escárcega del estado de Campeche, creada el 7 de julio de 1993 mediante Acuerdo de Cabildo, por lo cual tiene personalidad jurídica propia, y el órgano rector es la junta de gobierno.

Las principales actividades recaen en la prestación del servicio de Agua Potable y Alcantarillado, drenaje, tratamiento y disposición de aguas residuales. El SMAPAE, por su estructura jurídica y actividades de interés social que desarrolla en materia de agua potable a nivel municipal y por ser un organismo público descentralizado del Municipio de Escárcega, no es sujeto del Impuesto Sobre la Renta, por estar clasificado en el Título III "Del Régimen de las Personas Morales con fines no lucrativos".

Así mismo, no es sujeto de la Participación de Utilidades a los Trabajadores. Por lo que se refiere al Impuesto al Valor Agregado, los actos están gravados a la tasa del 0% cuando es uso doméstico y 16% las tarifas comerciales.

Las obligaciones fiscales que tiene el SMAPAE, se concretan a su carácter de retenedor y entero del Impuesto Sobre la Renta en lo referente al Título IV, de los ingresos por salarios y en general por la prestación de un servicio personal subordinado, capítulos I y II, "Ingresos por Salarios" y "de los ingresos por actividades empresariales y profesionales", de igual forma sus actos están gravados por el IVA. También está obligada al pago del 2% sobre nóminas y el impuesto adicional estatal.



Para cumplir con sus fines, la administración del SMAPAE recae en:

1. Una Junta de Gobierno y
2. Una Dirección General.

5. BASES DE PREPARACIÓN DE LOS ESTADOS FINANCIEROS

De acuerdo con lo establecido en los artículos 46, 49 y 52 de la Ley General de Contabilidad Gubernamental (LGCG), los entes públicos deberán emitir en forma periódica estados financieros; los cuales se elaboran conforme a las normas, criterios y principios técnicos emitidos por el Consejo Nacional de Armonización Contable y demás disposiciones legales aplicables, obedeciendo a las mejores prácticas contables; así mismo, cuando algún rubro así lo requiera se deberá acompañar de notas a los estados financieros, con la finalidad de revelar y proporcionar información adicional y suficiente que amplíe y dé significado a los datos contenidos en los estados financieros, los cuales serán la base para la emisión de informes periódicos y para la formulación de la cuenta pública anual, apegándonos a lo antes citado y para el debido cumplimiento a los preceptos normativos antes señalados, a continuación se describen las principales políticas y prácticas de contabilidad utilizadas por el Sistema Municipal de Agua Potable Y Alcantarillado de Escárcega en la preparación de los Estados Financieros.

El registro de las operaciones y la preparación de los Informes Financieros en el Sistema Municipal de Agua Potable Y Alcantarillado de Escárcega, se llevan a cabo observando Normas de Información Financiera Gubernamental. Dichos principios reconocen la base del registro de Costo Histórico Original, Valor de Realización, Valor Razonable, Valor de Recuperación o cualquier otro método empleado, no incorporando los efectos de la inflación de acuerdo a la Norma de Información Financiera NIFG 010 (Reconocimiento de la Inflación a los Estados Financieros) emitido por el Instituto Mexicano de Contadores Públicos A.C.

Así también los postulados tienen como objetivo sustentar técnicamente la contabilidad gubernamental, así como organizar la efectiva sistematización que permita la obtención de información veraz, clara y concisa.

- Sustancia Económica
- Entes Públicos
- Existencia Permanente
- Revelación Suficiente
- Importancia Relativa
- Registro e Integración Presupuestaria
- Consolidación de la Información Financiera
- Devengo Contable
- Valuación
- Dualidad Económica
- Consistencia

Con la aprobación por parte del Congreso de la Unión de la fracción XXVIII del Artículo 73 Constitucional, se otorgó la facultad al Poder Legislativo para expedir leyes que regulen la práctica contable en los tres órdenes de gobierno. Por tal motivo, el 1 de enero del 2009 entró en vigor la Ley General de Contabilidad Gubernamental, la cual, contempla como principal objetivo establecer los criterios generales que regirán la contabilidad gubernamental y la emisión de información financiera de los entes públicos para lograr su adecuada armonización.

Por lo anterior, el Poder Ejecutivo del Estado de Campeche crea el Consejo para la Implementación del Proceso de Armonización Contable del Estado de Campeche (CIPACAM) hoy en día conocido como (CACECAM), para constituir un sistema de indicadores de desempeño de la gestión gubernamental y dar cumplimiento al nuevo ordenamiento creado por mandato constitucional.



Por lo anterior, el Sistema Municipal de Agua Potable Y Alcantarillado de Escárcega, ha avanzado en el proceso de la armonización contable, cumpliendo en tiempo y forma con el Consejo de Armonización Contable del Estado de Campeche.

6. POLITICAS DE CONTABILIDAD SIGNIFICATIVAS

El Sistema Municipal de Agua Potable Y Alcantarillado de Escárcega emite los Estados e Informes Financieros básicos; así como los presupuestales que emanen de la contabilidad de los plazos legales y términos establecidos en la normatividad aplicable y sus Notas.

La información presentada por el Sistema Municipal de Agua Potable Y Alcantarillado de Escárcega contiene errores contables, los cuales representan los importes por correcciones de omisiones, inexactitudes o registros contables extemporáneos, así como errores aritméticos o mala interpretación de los hechos de ejercicios fiscales anteriores.

7. POSICIÓN EN MONEDA EXTRANJERA Y PROTECCIÓN POR RIESGO CAMBIARIO

EL Sistema Municipal de Agua Potable Y Alcantarillado de Escárcega no cuenta con operaciones en moneda extranjera, por lo que no se tiene riesgo de fluctuación en las divisas.

8. REPORTE ANALÍTICO DEL ACTIVO

Con respecto a la vida útil de los bienes de ejercicios anteriores se asigna un valor de mercado y/o reemplazo, ya que a partir del ejercicio 2015, puedan ser susceptibles de ser depreciados considerando el tipo de bien y con apego a los parámetros de estimación de vida útil, de conformidad con las Principales Reglas de Registro y Valoración del Patrimonio (Elementos Generales) publicadas en el Diario Oficial de la Federación (DOF) el 27 de diciembre de 2010 y con las Reglas Específicas del Registro y Valoración del Patrimonio publicadas en el DOF el 13 de diciembre de 2011.

9. FIDEICOMISOS, MANDATOS Y ANÁLOGOS

El Sistema Municipal de Agua Potable Y Alcantarillado de Escárcega no cuenta con Fideicomisos, mandatos y análogos.

10. REPORTE DE LA RECAUDACIÓN

A) Análisis del comportamiento de la recaudación correspondiente al ente público o cualquier tipo de ingreso, de forma separada los ingresos locales de los federales.

Ingresos de gestión	\$ 6,862,565
Impuestos	0
Derechos	\$ 6,298,915
Productos	\$129
Ingresos por venta de bienes y prestación de servicios	\$ 563,521

Participaciones, aportaciones, transferencias, asignaciones, subsidios, y otras ayudas.	\$ 4,107,636
Participaciones y aportaciones	0
Transferencias, asignaciones, subsidios y otras ayudas	\$4,107,636

Otros ingresos y beneficios	\$ 9,525
-----------------------------	-----------------

B) Proyección de la recaudación e ingresos en el mediano plazo.

Concepto	2022	2023	2024
PAGO EN TERMINO	2,763,905	2,874,462	2,989,440
PAGO EXTEMPORANEO	2,289,953	2,381,551	2,476,813
PAGO ANTICIPADO	212,431	220,929	229,766
ALTA DE SERVICIO	134,884	140,279	145,890
SERVICIO DE PIPAS	445,336	463,150	481,676
CERTIFICADO DE NO SERVICIO	22,248	23,138	24,063
BAJA TEMPORAL	3,937	4,094	4,258
REINSTALACION DE SERVICIO	9,676	10,063	10,465
CERTIFICADO DE NO ADEUDO	16,103	16,747	17,417
CAMBIO DE TITULAR	53,856	56,010	58,251
PARTICIPACION	8,100,000	8,424,000	8,760,960
TOTAL	\$ 14,052,329	\$ 14,614,422	\$ 15,198,999

11. INFORMACIÓN SOBRE LA DEUDA Y EL REPORTE ANALÍTICO DE LA DEUDA

El Sistema Municipal de Agua Potable Y Alcantarillado de Escárcega no ha contraído deuda pública.

12. CALIFICACIONES OTORGADAS

El Sistema Municipal de Agua Potable Y Alcantarillado de Escárcega no ha sido sujeto a calificación crediticia.

13. PROCESO DE MEJORA

Se encuentra en proceso, la actualización de manuales de organización y procedimientos de las áreas para el auxilio y descripción de las actividades, que permitan que el personal operativo los conozca y lleve a cabo sus funciones con apego a la normativa aplicable.

**14. INFORMACION POR SEGMENTOS**

El Sistema Municipal de Agua Potable Y Alcantarillado de Escárcega no genera información segmentada.

15. EVENTOS POSTERIORES AL CIERRE

El Sistema Municipal de Agua Potable Y Alcantarillado de Escárcega determina efectuar los ajustes correspondientes a eventos posteriores a cierres anuales o de periodo según sea el caso, registrándolos en el Sistema Automatizado de Administración y Contabilidad Gubernamental dentro del mes de Diciembre y/o periodo de cierre, siguiendo los lineamientos de la Auditoría Superior del Estado de Campeche y acuerdo emitido por el CONAC por el que se emiten las reglas específicas del registro y valoración del patrimonio.

16. PARTES RELACIONADAS.

En el Sistema Municipal de Agua Potable Y Alcantarillado de Escárcega no existen ni aplica lo referente a Partes Relacionadas que pudieran ejercer influencia significativa sobre la toma de decisiones financieras y operativas.

17. RESPONSABILIDAD SOBRE LA PRESENTACIÓN RAZONABLE DE LA INFORMACIÓN CONTABLE.

“Bajo protesta de decir verdad declaramos que los estados financieros y sus notas, son razonablemente correctos y son responsabilidad del emisor”.

ELABORO

LIC. FELIX VALENZUELA RODRIGUEZ
SUBDIRECTOR**ATENTAMENTE**

LIC. MANUEL JESUS ESCOBAR PIÑA
DIRECTOR DEL SMAPAE



**b) NOTAS DE MEMORIA (CUENTAS DE ORDEN)
 AL 31 DE DICIEMBRE DEL 2021**

Las cuentas de orden se utilizan para registrar movimientos de valores que no afecten o modifiquen el balance del ente contable, sin embargo, su incorporación en libros es necesaria con fines de recordatorio contable, de control y en general sobre los aspectos administrativos, o bien, para consignar sus derechos o responsabilidades contingentes que puedan, o no, presentarse en el futuro.

Las cuentas que se manejan para efectos de estas Notas son las siguientes:

Cuentas de Orden Contables y Presupuestarias:

Contables:

Valores

Se informa que no se registraron valores.

Emisión de obligaciones

Se informa que no se registraron emisiones de obligaciones.

Avales y garantías

Se informa que se registraron avales y garantías por \$ 4,034,010.56 registrados en ejercicios anteriores.

Juicios

Se informa que no se registraron juicios.

Contratos para Inversión Mediante Proyectos para Prestación de Servicios (PPS) y Similares

Se informa que no hay contratos de inversión

Bienes concesionados o en comodato

Se informa que existen registros de bienes en comodato por \$ 380,380.00 registrados en ejercicios anteriores.

Cuentas de egresos

- Se detalla de manera agrupada, en las notas a los estados financieros las cuentas de orden presupuestaria según el siguiente cuadro:

LEY DE INGRESOS		
LEY DE INGRESOS ESTIMADA	\$13,936,956.00	\$18,287,000.00
LEY DE INGRESOS POR EJECUTAR	\$1,116,777.99	-\$237,555.74
MODIFICACIONES A LA LEY DE INGRESOS ESTIMADA	-\$1,840,962.30	-\$2,339,524.43
LEY DE INGRESOS DEVENGADA	\$10,979,215.71	\$16,185,031.31
LEY DE INGRESOS RECAUDADA	\$10,979,215.71	\$16,185,031.31



<u>PRESUPUESTO DE EGRESOS</u>	<u>2021</u>	<u>2020</u>
PRESUPUESTO DE EGRESOS APROBADO	\$13,936,956.00	\$18,287,000.00
PRESUPUESTO DE EGRESOS POR EJERCER	\$ 6,567,846	\$1,293,553.22
MODIFICACIONES AL PRESUPUESTO DE EGRESOS APROBADO	\$0.00	-\$2,339,524.43
PRESUPUESTO DE EGRESOS COMPROMETIDO	\$ 7,369,110	\$14,653,922.35
PRESUPUESTO DE EGRESOS DEVENGADO	\$ 7,369,110	\$14,653,922.35
PRESUPUESTO DE EGRESOS EJERCIDO	\$ 7,369,110	\$14,653,922.35
PRESUPUESTO DE EGRESOS PAGADO	\$ 7,369,110	\$14,653,922.35

Se informará, de manera agrupada, en las Notas a los Estados Financieros las cuentas de orden contables y cuentas de orden presupuestario, considerando al menos lo siguiente:

Párrafo reformado DOF 27-09-2018

- Los valores en custodia de instrumentos prestados a formadores de mercado e instrumentos de crédito recibidos en garantía de los formadores de mercado u otros.
Este smapae no cuenta con valores en custodia
- Por tipo de emisión de instrumento: monto, tasa y vencimiento.
Se informa que no se registraron emisiones de obligaciones.
- Los contratos firmados de construcciones por tipo de contrato.
No se cuenta con ningún contrato
- El avance que se registra en las cuentas de orden presupuestarias, previo al cierre presupuestario de cada periodo que se reporte.
Integrados en los puntos presupuestario de ingreso y egreso

Numeral adicionado DOF 27-09-2018

"Bajo protesta de decir verdad declaramos que los estados financieros y sus notas, son razonablemente correctos y son responsabilidad del emisor".

ELABORO

LIC. JORDI DEL JESUS HERNANDEZ MENDEZ
ADMINISTRADOR



ATENTAMENTE

LIC. MANUEL JESUS ESCOBAR PIÑA
DIRECTOR DEL SMAPAE

Cuenta Pública 2021
 Sistema Municipal de Agua Potable y Alcantarillado de Escárcega
 Estado Analítico del Activo
 Del 1 de Enero al 31 de Diciembre de 2021
 (Pesos)

Concepto	Saldo Inicial 1	Cargos del Período 2	Abonos del Período 3	Saldo Final 4 = (1+2-3)	Variación del Período (4-1)
ACTIVO					
Activo Circulante	6,244,681	33,547,782	32,886,943	6,903,520	658,839
Efectivo y Equivalentes	1,456,508	20,444,541	20,785,663	1,115,386	-341,122
Derechos a Recibir Efectivo o Equivalentes	4,137,289	13,103,241	12,103,280	5,137,250	999,961
Derechos a Recibir Bienes o Servicios	650,884	0	0	650,884	0
Inventarios	0	0	0	0	0
Almacenes	0	0	0	0	0
Estimación por Pérdida o Deterioro de Activos Circulantes	0	0	0	0	0
Otros Activos Circulantes	0	0	0	0	0
Activo No Circulante	824,562	80,358	675	904,245	79,683
Inversiones Financieras a Largo Plazo	0	0	0	0	0
Derechos a Recibir Efectivo o Equivalentes a Largo Plazo	0	0	0	0	0
Bienes Inmuebles, Infraestructura y Construcciones en Proceso	0	0	0	0	0
Bienes Muebles	1,272,972	12,316	0	1,285,288	12,316
Activos Intangibles	23,890	1,090	0	24,980	1,090
Depreciación, Deterioro y Amortización Acumulada de Bienes	-472,300	66,953	675	-406,023	66,278
Activos Diferidos	0	0	0	0	0
Estimación por Pérdida o Deterioro de Activos no Circulantes	0	0	0	0	0
Otros Activos no Circulantes	0	0	0	0	0
TOTAL DEL ACTIVO	7,069,243	33,628,141	32,889,618	7,807,766	738,523

Bajo protesta de decir verdad declaramos que los Estados Financieros y sus Notas son razonablemente correctos y responsabilidad del emisor



Lic. Manuel Jesús Escobar Pina
 Director General

Lic. José de Jesús Hernández Méndez
 Administrador

Cuenta Pública 2021
Sistema Municipal de Agua Potable y Alcantarillado de Escárcega
Estado Analítico de la Deuda y Otros Pasivos
Del 1 de Enero al 31 de Diciembre de 2021
(Pesos)

Denominación de las Deudas	Moneda de Contratación	Institución o País Acreedor	Saldo Inicial del Periodo	Saldo Final del Periodo
DEUDA PÚBLICA				
Corto Plazo				
Deuda Interna			0	0
Instituciones de Crédito	Peso	México	0	0
Títulos y Valores	Peso	México	0	0
Arrendamientos Financieros	Peso	México	0	0
Deuda Externa			0	0
Organismos Financieros Internacionales	Peso	México	0	0
Deuda Bilateral	Peso	México	0	0
Títulos y Valores	Peso	México	0	0
Arrendamientos Financieros	Peso	México	0	0
Subtotal a Corto Plazo			0	0
Largo Plazo				
Deuda Interna			0	0
Instituciones de Crédito	Peso	México	0	0
Títulos y Valores	Peso	México	0	0
Arrendamientos Financieros	Peso	México	0	0
Deuda Externa			0	0
Organismos Financieros Internacionales	Peso	México	0	0
Deuda Bilateral	Peso	México	0	0
Títulos y Valores	Peso	México	0	0
Arrendamientos Financieros	Peso	México	0	0
Subtotal a Largo Plazo			0	0
Otros Pasivos	Peso	México	5,889,495	6,043,858
Total Deuda y Otros Pasivos			5,889,495	6,043,858

Bajo protesta de decir verdad declaramos que los Estados Financieros y sus Notas son razonablemente correctos y responsabilidad del emisor


 Lic. Manuel Escobar Piña
 Director General



 Lic. Jordi de Jesus Hernandez Mendez
 Administrador



INFORMACIÓN PRESUPUESTARIA



Cuenta Pública 2021
 Sistema Municipal de Agua Potable y Alcantarillado de Escarcega
 Estado Analítico de Ingresos
 Del 1 de Enero al 31 de Diciembre de 2021

Rubro de Ingresos	Estimado (1)		Ampliaciones y Reducciones (2)		Ingresos Modificados (3=1+2)		Devenido (4)		Recaudado (5)		Diferencia (6=5-1)	
Impuestos	0	0	0	0	0	0	0	0	0	0	0	0
Cuotas y Aportaciones de Seguridad Social	0	0	0	0	0	0	0	0	0	0	0	0
Contribuciones de Mejoras	6,425,986	0	888,998	0	6,314,984	0	6,296,915	6,293,915	6,293,915	0	872,929	0
Derechos	0	0	129	0	129	0	129	129	129	0	129	0
Productos	0	0	0	0	0	0	0	0	0	0	0	0
Apropiamientos	410,870	0	236,666	0	647,536	0	563,521	563,521	563,521	0	152,551	0
Ingresos por Venta de Bienes, Prestación de Servicios y Otros Ingresos	0	0	0	0	0	0	0	0	0	0	0	0
Participaciones, Aportaciones, Convenios, Incentivos Derivados de la Colaboración Fiscal y Fondos Distintos de Aportaciones	0	0	0	0	0	0	0	0	0	0	0	0
Transferencias, Asignaciones, Subsidios y Subvenciones, y Pensiones y Jubilaciones	8,100,000	0	-2,866,755	0	5,133,245	0	4,107,636	4,107,636	4,107,636	0	-3,952,364	0
Ingresos Derivados de Financiamientos	0	0	0	0	0	0	0	0	0	0	0	0
Total	13,936,936	-1,840,962	12,095,994	0	12,095,994	0	10,970,201	Ingresos excedentes*	10,970,201	10,970,201	-2,966,755	0

Estado Analítico de Ingresos Por Fuente de Financiamientos	Estimado (1)		Ampliaciones y Reducciones (2)		Ingresos Modificados (3=1+2)		Devenido (4)		Recaudado (5)		Diferencia (6=5-1)	
Ingresos del Poder Ejecutivo Federal o Estatal y de los Municipios	0	0	0	0	0	0	0	0	0	0	0	0
Impuestos	0	0	0	0	0	0	0	0	0	0	0	0
Cuotas y Aportaciones de Seguridad Social	0	0	0	0	0	0	0	0	0	0	0	0
Contribuciones de Mejoras	6,425,986	0	888,998	0	6,314,984	0	6,296,915	6,293,915	6,293,915	0	182,029	0
Derechos	0	0	129	0	129	0	129	129	129	0	129	0
Productos	0	0	0	0	0	0	0	0	0	0	0	0
Apropiamientos	410,870	0	236,666	0	647,536	0	563,521	563,521	563,521	0	152,551	0
Participaciones, Aportaciones, Convenios, Incentivos Derivados de la Colaboración Fiscal y Fondos Distintos de Aportaciones	0	0	0	0	0	0	0	0	0	0	0	0
Transferencias, Asignaciones, Subsidios y Subvenciones, y Pensiones y Jubilaciones	8,100,000	0	-2,866,755	0	5,133,245	0	4,107,636	4,107,636	4,107,636	0	-3,952,364	0
Ingresos de los Entes Políticos de los Poderes Legislativo y Judicial, de los Organos Auxiliares y del Sector Parastatal o Paramunicipal, así como de las Empresas Productoras del Estado	0	0	0	0	0	0	0	0	0	0	0	0
Cuotas y Aportaciones de Seguridad Social	0	0	0	0	0	0	0	0	0	0	0	0
Productos	0	0	129	0	129	0	129	129	129	0	129	0
Ingresos por Venta de Bienes, Prestación de Servicios y Otros Ingresos	0	0	0	0	0	0	0	0	0	0	0	0
Transferencias, Asignaciones, Subsidios y Subvenciones, y Pensiones y Jubilaciones	8,100,000	0	-2,866,755	0	5,133,245	0	4,107,636	4,107,636	4,107,636	0	-3,952,364	0
Ingresos derivados de financiamiento	0	0	0	0	0	0	0	0	0	0	0	0
Ingresos Derivados de Financiamientos	0	0	0	0	0	0	0	0	0	0	0	0
Total	13,936,936	-1,840,962	12,095,994	0	12,095,994	0	10,970,201	Ingresos excedentes	10,970,201	10,970,201	-2,966,755	0



[Signature]
 Lic. Manuel Jesús Escobar Peña
 Director General


[Signature]
 Lic. Jordi de Jesús Hernández Méndez
 Administrador

Cuenta Pública 2021
Sistema Municipal de Agua Potable y Alcantarillado de Escarcega
Estado Analítico del Ejercicio del Presupuesto de Egresos
Clasificación Administrativa
Del 1 de Enero al 31 de Diciembre de 2021

Concepto	Egresos					Subejercicio
	Aprobado 1	Ampliaciones/ (Reducciones) 2	Modificado 3 = (1 + 2)	Devenido 4	Pagado 5	
Sin Ramo/Dependencia Dirección General	\$13,936,956 \$13,936,956	-\$3,023,350 -\$3,023,350	\$10,913,606 \$10,913,606	\$10,476,549 \$10,476,549	\$10,455,859 \$10,455,859	\$437,058 \$437,058
			\$0 \$0 \$0 \$0 \$0 \$0			\$0 \$0 \$0 \$0 \$0 \$0
Total del Gasto	\$13,936,956	-\$3,023,350	\$10,913,606	\$10,476,549	\$10,455,859	\$437,058


 Lic. Manuel Jesus Escobar Piña
 Director General




 Lic. Jordán Jesús Hernández Méndez
 Administrador

Cuenta Pública 2021
Sistema Municipal de Agua Potable y Alcantarillado de Escárcega
Estado Analítico del Ejercicio del Presupuesto de Egresos
Clasificación Económica (por Tipo de Gasto)
Del 1 de Enero al 31 de Diciembre de 2021

Concepto	Egresos					Subejercicio
	Aprobado 1	Ampliaciones/ (Reducciones) 2	Modificado 3 = (1 + 2)	Devengado 4	Pagado 5	
Gasto Corriente	12,665,586	-2,069,617	10,595,939	10,219,076	10,198,386	376,863
Gasto de Capital	250,600	-180,000	70,600	10,406	10,406	60,194
Amortización de la Deuda y Disminución de Pasivos	0	0	0	0	0	0
Pensiones y Jubilaciones	1,020,800	-773,733	247,067	247,067	247,067	0
Participaciones	0	0	0	0	0	0
Total del Gasto	13,936,956	-3,023,350	10,913,606	10,476,549	10,455,859	437,058




 Lic. Manuel Jesus Escobar Pifia
 Director General


 Lic. Jordi de Jesus Hernandez Mendez
 Administrador


Concepto	Egresos		Devenido	Pagado	Subejercicio	
	Aprobado	Modificado				
	1	2	3	4	5	6
Servicios Personales	3,050,000	-44,595	2,897,730	2,897,730	108,176	
Remuneraciones al Personal de Carácter Permanente	1,300,000	200,000	1,492,504	1,492,504	17,406	
Remuneraciones al Personal de Carácter Transitorio	125,250	-20,000	105,250	105,250	39,690	
Seguridad Social	1,164,240	105,405	1,253,463	1,253,463	16,163	
Otras Prestaciones Sociales y Económicas	0	0	0	0	0	
Previsiones	216,404	-150,000	26,404	26,404	26,404	
Pago de Estímulos a Servidores Públicos	200,000	-200,000	0	0	0	
44 608	44 608	0	0	0	0	
Materiales y Suministros	1,052,600	60,000	96,203	96,203	8,403	
Materiales de Administración, Emisión de Documentos y Artículos Oficiales	130,219	-295,866	564,470	564,470	192,324	
Alimentos y Utensilios	20,000	-15,000	43,645	43,645	71,574	
Materiales y Materiales de Producción y Comercialización	0	0	0	0	0	
Materiales y Artículos de Construcción y de Reparación	417,359	-937,637	78,494	78,494	69,279	
Productos Químicos, Farmacéuticos y de Laboratorio	222,882	-50,325	118,170	118,170	1,552	
Combustibles, Lubricantes y Aditivos	0	0	0	0	0	
Vestuario, Blancos, Prendas de Protección y Artículos Deportivos	0	2,800	132,174	132,174	40,383	
Materiales y Suministros Para Seguridad	0	0	2,800	2,800	0	
Herramientas, Refacciones y Accesorios Menores	119,367	30,856	150,223	150,223	0	
Servicios Generales	8,262,722	-1,445,220	6,741,138	6,729,449	9,002	
Servicios de Arrendamiento	7,253,951	-2,018,194	5,235,767	5,235,767	76,364	
Servicios Profesionales, Científicos, Técnicos y Otros Servicios	15,346	-4,650	10,698	10,698	10,398	
Servicios Financieros, Bancarios y Comerciales	177,086	105,677	282,763	282,763	25,466	
Servicios de Instalación, Reparación, Mantenimiento y Conservación	520,000	289,181	809,033	809,033	147	
Servicios de Comunicación Social y Publicidad	26,000	134,656	160,656	148,661	11,995	
Servicios de Traslado y Viáticos	0	0	0	0	0	
Servicios Oficiales	24,280	0	24,280	24,280	16,648	
Otros Servicios Generales	3,266	1,946	7,642	7,642	0	
Transferencias, Asignaciones, Subsidios y Otras Ayudas	242,781	46,154	277,256	277,256	11,878	
Transferencias Internas y Asignaciones al Sector Público	1,320,534	-1,057,729	262,805	262,805	0	
Transferencias al Resto del Sector Público	0	0	0	0	0	
Subsidios y Subvenciones	0	0	0	0	0	
Ayudas Sociales	299,734	-283,937	15,798	15,798	0	
Pensiones y Jubilaciones	1,020,800	-773,733	247,067	247,067	0	
Transferencias a Fideicomisos, Mandatos y Otros Análogos	0	0	0	0	0	
Transferencias a la Seguridad Social	0	0	0	0	0	
Donativos	0	0	0	0	0	
Transferencias al Exterior	0	0	0	0	0	
Bienes Muebles, Inmuebles e Intangibles	250,600	-180,000	10,406	10,406	60,194	
Mobiliario y Equipo de Administración	58,510	0	58,510	58,510	55,294	
Mobiliario y Equipo Educativo y Recreativo	0	0	0	0	0	
Equipo e Instrumental Médico y de Laboratorio	0	0	0	0	0	
Vehículos y Equipo de Transporte	0	0	0	0	0	
Equipo de Defensa y Seguridad	0	0	0	0	0	
Maquinaria, Otros Equipos y Herramientas	0	0	0	0	0	
Activos Biológicos	190,000	-180,000	10,000	10,000	4,900	
Bienes Inmuebles	0	0	0	0	0	
Activos Intangibles	1,090	0	1,090	1,090	0	
Inversión Pública	0	0	0	0	0	
Obra Pública en Bienes de Dominio Público	0	0	0	0	0	
Obra Pública en Bienes Propios	0	0	0	0	0	
Proyectos Productivos y Acciones de Fomento	0	0	0	0	0	

Comunidad Poblana 2021
 Sistema Municipal de Agua Potable y Alcantarillado de Escobar
 Estado Analítico del Ejercicio del Presupuesto de Egresos
 Clasificación por Objeto del Gasto (Cantidad y Concepto)
 Del 1 de Enero al 31 de Diciembre de 2024

Concepto	Aprobado		Ampliaciones (Reducciones)		Egresos Modificados		Desagregado	Pagado	Subjetivo
	1	2	3 = (1+2)	4	5 = (1+2+3)	6 = (3+4)			
Inversiones Financieras y Otras Provisiones	0	0	0	0	0	0	0	0	0
Inversiones Para el Fomento de Actividades Productivas	0	0	0	0	0	0	0	0	0
Acciones y Participaciones de Capital	0	0	0	0	0	0	0	0	0
Compra de Títulos y Valores	0	0	0	0	0	0	0	0	0
Concesión de Préstamos	0	0	0	0	0	0	0	0	0
Inversiones en Fideicomisos, Mandatos y Otros Análogos	0	0	0	0	0	0	0	0	0
Otras Inversiones Financieras	0	0	0	0	0	0	0	0	0
Provisiones para Contingencias y Otras Erogaciones Especiales	0	0	0	0	0	0	0	0	0
Participaciones y Aportaciones	0	0	0	0	0	0	0	0	0
Participaciones	0	0	0	0	0	0	0	0	0
Aportaciones	0	0	0	0	0	0	0	0	0
Convenios	0	0	0	0	0	0	0	0	0
Deuda Pública	0	0	0	0	0	0	0	0	0
Amortización de la Deuda Pública	0	0	0	0	0	0	0	0	0
Intereses de la Deuda Pública	0	0	0	0	0	0	0	0	0
Comisiones de la Deuda Pública	0	0	0	0	0	0	0	0	0
Gastos de la Deuda Pública	0	0	0	0	0	0	0	0	0
Costo por Coberturas	0	0	0	0	0	0	0	0	0
Apoyos Financieros	0	0	0	0	0	0	0	0	0
Ayudas de Ejercicios Fiscales Anteriores (Adelantos)	0	0	0	0	0	0	0	0	0
Total del Gasto	13,936,956	-3,023,350	10,913,606	10,476,549	10,455,859	437,058			


 Lic. Gerardo Escobar Pita
 Director General





 Lic. Jordi de Jesús Hernández Méndez
 Administrador

Cuenta Pública 2021
Sistema Municipal de Agua Potable y Alcantarillado de Escárcega
Estado Analítico del Ejercicio del Presupuesto de Egresos
Clasificación Funcional (Finalidad y Función)
Del 1 de Enero al 31 de Diciembre de 2021

Concepto	Egresos					Subtotal
	Aprobado 1	Ampliaciones (Reducciones) 2	Modificado 3 = (1 + 2)	Devenido 4	Pagado 5	
Gobierno	0	0	0	0	0	0
Legislación						0
Justicia						0
Coordinación de la Política de Gobierno						0
Relaciones Exteriores						0
Asuntos Financieros y Hacendarios						0
Seguridad Nacional						0
Asuntos de Orden Público y de Seguridad Interior						0
Otros Servicios Generales						0
Desarrollo Social	13,936,956	-3,023,350	10,913,606	10,476,549	10,455,859	437,058
Protección Ambiental			0			0
Vivienda y Servicios a la Comunidad	13,936,956	-3,023,350	10,913,606	10,476,549	10,455,859	437,058
Salud			0			0
Recreación, Cultura y Otras Manifestaciones Sociales			0			0
Educación			0			0
Protección Social			0			0
Otros Asuntos Sociales			0			0
Desarrollo Económico	0	0	0	0	0	0
Asuntos Económicos, Comerciales y Laborales en General			0			0
Agropecuaria, Silvicultura, Pesca y Caza			0			0
Combustibles y Energía			0			0
Minería, Manufacturas y Construcción			0			0
Transporte			0			0
Comunicaciones			0			0
Turismo			0			0
Ciencia, Tecnología e Innovación			0			0
Otras Industrias y Otros Asuntos Económicos			0			0
Otras no Clasificadas en Funciones Anteriores	0	0	0	0	0	0
Transacciones de la Deuda Pública / Costo Financiero de la Deuda			0			0
Transferencias, Participaciones y Aportaciones entre Diferentes Niveles y Ordenes de Gobierno			0			0
Saneamiento del Sistema Financiero			0			0
Aduidos de Ejercicios Fiscales Anteriores			0			0
Total del Gasto	13,936,956	-3,023,350	10,913,606	10,476,549	10,455,859	437,058




 Lic. Manuel Jesús Escobar Píña
 Director General



 Lic. Jordi de Jesús Hernández Méndez
 Administrador

Cuenta Pública 2021
 Sistema Municipal de Agua Potable y Alcantarillado de Escárcega
 Endeudamiento Neto
 Del 1 de Enero al 31 de Diciembre de 2021

Identificación de Crédito o Instrumento	Contratación/Colocación		Amortización	Endeudamiento Neto C = A - B
	A	B		
Creditos Bancarios				
Total Créditos Bancarios				0
Otros Instrumentos de Deuda				
Total Otros Instrumentos de Deuda				0
TOTAL				0


 Lic. Manuel Jesus Escobar Piña
 Director General





 Lic. Jorge de Jesus Hernandez Mendez
 Administrador

Cuenta Pública 2021
Sistema Municipal de Agua Potable y Alcantarillado de Escárcega
Intereses de la Deuda
Del 1 de Enero al 31 de Diciembre de 2021

Identificación de Crédito o Instrumento	Devengado	Pagado
Créditos Bancarios		
Total de intereses de Créditos Bancarios	0	0

Otros Instrumentos de Deuda		
Total de intereses de Otros Instrumentos de Deuda	0	0

TOTAL	0	0
--------------	----------	----------



Lic. Manuel Jesus Escobar Píña
 Director General




Jordi de Jesus Hernandez Men
 Administrador

Cuenta Pública 2021
 Sistema Municipal de Agua Potable y Alcantarillado de Escárcega
 Indicadores de Postura Fiscal
 Del 1 de Enero al 31 de Diciembre de 2021

Concepto	Estimado	Devengado	Pagado
I. Ingresos Presupuestarios (I=1+2)	13,936,956	10,970,201	10,970,201
1. Ingresos del Gobierno de la Entidad Federativa ¹	0	0	0
2. Ingresos del Sector Paraestatal ¹	13,936,956	10,970,201	10,970,201
II. Egresos Presupuestarios (II=3+4)	13,936,956	10,476,549	10,455,859
3. Egresos del Gobierno de la Entidad Federativa ²	0	0	0
4. Egresos del Sector Paraestatal ²	13,936,956	10,476,549	10,455,859
III. Balance Presupuestario (Superávit o Déficit) (III = I - II)	0	493,652	514,342


Concepto	Estimado	Devengado	Pagado
III. Balance presupuestario (Superávit o Déficit)	0	493,652	514,342
IV. Intereses, Comisiones y Gastos de la Deuda	0	0	0
V. Balance Primario (Superávit o Déficit) (V= III - IV)	0	493,652	514,342

Concepto	Estimado	Devengado	Pagado
A. Financiamiento	0	0	0
B. Amortización de la deuda	0	0	0
C. Endeudamiento ó desendeudamiento (C = A - B)	0	0	0


1. Los Ingresos que se presentan son los ingresos presupuestarios totales sin incluir los ingresos por financiamientos. Los Ingresos del Gobierno de la Entidad Federativa corresponden a los del Poder Ejecutivo, Legislativo Judicial y Autónomos

2. Los egresos que se presentan son los egresos presupuestarios totales sin incluir los egresos por amortización. Los egresos del Gobierno de la Entidad Federativa corresponden a los del Poder Ejecutivo, Legislativo, Judicial y Órganos Autónomos

3. Para Ingresos se reportan los ingresos recaudados; para egresos se reportan los egresos pagados


 Lic. Manuel Jesus Escobar Piña
 Director General





 Lic. Jordi de Jesus Hernandez Mendez
 Administrador

Sistema Municipal de Agua Potable y Alcantarillado de Escárcega
Conciliación entre los Ingresos Presupuestarios y Contables
Correspondiente del 1 de Enero al 31 de Diciembre de 2021
 (Cifras en pesos)

1. Ingresos Presupuestarios	10,970,201
2. Más ingresos contables no presupuestarios	
2.1 Ingresos Financieros	9,525
2.2 Incremento por Variación de Inventarios	510
2.3 Disminución del exceso de estimaciones por pérdida o deterioro u obsolescencia	0
2.4 Disminución del exceso de provisiones	0
2.5 Otros ingresos y beneficios varios	9,015
2.6 Otros ingresos contables no presupuestarios	0
3. Menos ingresos presupuestarios no contables	0
3.1 Aprovechamientos Patrimoniales	0
3.2 Ingresos derivados de financiamientos	0
3.3 Otros Ingresos presupuestarios no contables	0
4. Ingresos Contables (4 = 1 + 2 - 3)	10,979,726



Lic. Manuel Jesús Escobar Piña
 Director General


 Lic. Jordi de Jesús Hernández Méndez
 Administrador

Sistema Municipal de Agua Potable y Alcantarillado de Escárcega
 Conciliación entre los Egresos Presupuestarios y los Gastos Contables
 Correspondiente del 1 de Enero al 31 de Diciembre de 2021

10,476,549

1. Total de egresos presupuestarios

10,406

2. Menos egresos presupuestarios no contables

2.1 Materias Primas y Materiales de Producción y Comercialización	0
2.2 Materiales y Suministros	0
2.3 Mobiliario y Equipo de Administración	4,216
2.4 Mobiliario y Equipo Educativo y Recreativo	0
2.5 Equipo e Instrumental Médico y de Laboratorio	0
2.6 Vehículos y Equipo de Transporte	0
2.7 Equipo de Defensa y Seguridad	5,100
2.8 Maquinaria, Otros Equipos y Herramientas	0
2.9 Activos Biológicos	0
2.10 Bienes Inmuebles	0
2.11 Activos Intangibles	1,090
2.12 Obra Pública en Bienes de Dominio Público	0
2.13 Obra Pública en Bienes Propios	0
2.14 Acciones y Participaciones de Capital	0
2.15 Compra de Títulos y Valores	0
2.16 Concesión de Préstamos	0
2.17 Inversiones en Fideicomisos, Mandatos y Otros Análogos	0
2.18 Provisiones para Contingencias y Otras Erogaciones Especiales	0
2.19 Amortización de la Deuda Pública	0
2.20 Adeudos de Ejercicios Fiscales Anteriores (ADEFAS)	0
2.21 Otros Egresos Presupuestales No Contables	0

675

3. Más Gastos Contables No Presupuestarios

3.1 Estimaciones, Depreciaciones, Deterioros, Obsolescencia y Amortizaciones	675
3.2 Provisiones	0
3.3 Disminución de inventarios	0
3.4 Aumento por insuficiencia de estimaciones por pérdida o deterioro u obsolescencia	0
3.5 Aumento por insuficiencia de provisiones	0
3.6 Otros Gastos	0
3.7 Otros Gastos Contables No Presupuestales	0

10,466,818

4. Total de Gasto Contable



Lic. Manuel Jesús Escobar Piña
 Director General



Lic. Jordi de Jesús Hernández Méndez
 Administrador



INFORMACIÓN PROGRAMÁTICA



Cuenta Pública 2021
 Sistema Municipal de Agua Potable y Alcantarillado de Escárcega
 Gasto por Categoría Programática
 Del 1 de Enero al 31 de Diciembre de 2021

Concepto	Egresos		Disviengado	Pagado	Subejercicio
	Aprobado	Modificado			
	1	3 = (1 + 2)	4	5	6 = (3 - 4)
Programas					
Subsidios: Sector Social y Privado o Entidades Federativas y Municipios	13,836,956	10,913,606	10,476,549	10,455,859	437,058
Sujetos a Regías de Operación	0	0	0	0	0
Otros Subsidios	0	0	0	0	0
Desempeño de las Funciones	13,836,956	10,913,606	10,476,549	10,455,859	437,058
Prestación de Servicios Públicos	13,836,956	10,913,606	10,476,549	10,455,859	437,058
Provisión de Bienes Públicos	0	0	0	0	0
Planeación, seguimiento y evaluación de políticas públicas	0	0	0	0	0
Promoción y fomento	0	0	0	0	0
Regulación y supervisión	0	0	0	0	0
Funciones de las Fuerzas Armadas (Únicamente Gobierno Federal)	0	0	0	0	0
Específicos	0	0	0	0	0
Proyectos de Inversión	0	0	0	0	0
Administrativos y de Apoyo	0	0	0	0	0
Apoyo al proceso presupuestario y para mejorar la eficiencia institucional	0	0	0	0	0
Apoyo a la función pública y al mejoramiento de la gestión	0	0	0	0	0
Operaciones ajenas	0	0	0	0	0
Compromisos	0	0	0	0	0
Obligaciones de cumplimiento de resolución jurisdiccional	0	0	0	0	0
Desastres Naturales	0	0	0	0	0
Obligaciones	0	0	0	0	0
Pensiones y jubilaciones	0	0	0	0	0
Aportaciones a la seguridad social	0	0	0	0	0
Aportaciones a fondos de estabilización	0	0	0	0	0
Aportaciones a fondos de inversión y reestructura de pensiones	0	0	0	0	0
Programas de Gasto Federalizado (Gobierno Federal)	0	0	0	0	0
Gasto Federalizado	0	0	0	0	0
Participaciones a entidades federativas y municipios	0	0	0	0	0
Costo financiero, deuda o apoyos a deudores y ahorradores de la banca	0	0	0	0	0
Aduidos de ejercicios fiscales anteriores	0	0	0	0	0
Total del Gasto	13,836,956	10,913,606	10,476,549	10,455,859	437,058



[Signature]
 Lic. Manuel Jesús Escobar Pina
 Director General

[Signature]
 Lic. Jordi de Jesús Hernández Méndez
 Administrador



INFORMACIÓN LEY DE DISCIPLINA FINANCIERA



Sistema Municipal de Agua Potable y Alcantarillado de Escárcega (a)
Estado de Situación Financiera Detallado - LDF
Al 31 de diciembre de 2020 y al 31 de Diciembre de 2021 (b)
(PESOS)

Concepto (c)	2021 (d)	31 de diciembre de 2020 (e)	Concepto (c)	2021 (d)	31 de diciembre de 2020 (e)
ACTIVO			PASIVO		
Activo Circulante			Pasivo Circulante		
a. Efectivo y Equivalentes (a=a1+a2+a3+a4+a5+a6+a7)			a. Cuentas por Pagar a Corto Plazo (a=a1+a2+a3+a4+a5+a6+a7+a8+a9)		
a1) Efectivo	1,115,386	1,456,508	a1) Servicios Personales por Pagar a Corto Plazo	5,212,480	5,044,291
a2) Bancos/Tesorería	425,577	439,588	a2) Proveedores por Pagar a Corto Plazo	27,728	27,728
a3) Bancos/Depositos y Otros	689,809	1,016,920	a3) Contratistas por Obras Públicas por Pagar a Corto Plazo	951,842	913,606
a4) Inversiones Temporales (Hasta 3 meses)	0	0	a4) Participaciones y Aportaciones por Pagar a Corto Plazo	0	0
a5) Fondos con Afectación Específica	0	0	a5) Transferencias Otorgadas por Pagar a Corto Plazo	0	0
a6) Depósitos de Fondos de Terceros en Garantía y/o Administración	0	0	a6) Intereses, Comisiones y Otros Gastos de la Deuda Pública por Pagar a Corto Plazo	0	0
a7) Otros Efectivos y Equivalentes	0	0	a7) Retenciones y Contribuciones por Pagar a Corto Plazo	0	0
b. Derechos a Recibir Efectivo o Equivalentes (b=b1+b2+b3+b4+b5+b6+b7)			a8) Devoluciones de la Ley de Ingresos por Pagar a Corto Plazo	4,232,891	4,102,957
b1) Inversiones Financieras de Corto Plazo	5,137,250	4,137,289	a9) Otras Cuentas por Pagar a Corto Plazo	0	0
b2) Cuentas por Cobrar a Corto Plazo	0	0	b. Documentos por Pagar a Corto Plazo (b=b1+b2+b3)	0	0
b3) Deudores Diversos por Cobrar a Corto Plazo	1,192	1,192	b1) Documentos Comerciales por Pagar a Corto Plazo	0	0
b4) Ingresos por Recuperar a Corto Plazo	2,381,324	2,380,810	b2) Documentos con Contratistas por Obras Públicas por Pagar a Corto Plazo	0	0
b5) Deudores por Anticipos de la Tesorería a Corto Plazo	0	0	b3) Otros Documentos por Pagar a Corto Plazo	0	0
b6) Préstamos Otorgados a Corto Plazo	0	0	c. Porción a Corto Plazo de la Deuda Pública (c=c1+c2)	0	0
b7) Otros Derechos a Recibir Efectivo o Equivalentes a Corto Plazo	0	0	c1) Porción a Corto Plazo de la Deuda Pública	0	0
c. Derechos a Recibir Bienes o Servicios (c=c1+c2+c3+c4+c5)	2,754,734	1,755,287	c2) Porción a Corto Plazo de Arrendamiento Financiero	0	0
c1) Anticipo a Proveedores por Adquisición de Bienes y Prestación de Servicios a Corto Plazo	650,884	650,884	d. Títulos y Valores a Corto Plazo	0	0
c2) Anticipo a Proveedores por Adquisición de Bienes Inmuebles y Muebles a Corto Plazo	650,884	650,884	e. Pasivos Diferidos a Corto Plazo (e=e1+e2+e3)	0	0
c3) Anticipo a Proveedores por Adquisición de Bienes Intangibles a Corto Plazo	0	0	e1) Ingresos Cobrados por Adelantado a Corto Plazo	0	0
c4) Anticipo a Contratistas por Obras Públicas a Corto Plazo	0	0	e2) Intereses Cobrados por Adelantado a Corto Plazo	0	0
c5) Otros Derechos a Recibir Bienes o Servicios a Corto Plazo	0	0	e3) Otros Pasivos Diferidos a Corto Plazo	0	0
d. Inventarios (d=d1+d2+d3+d4+d5)	0	0	f. Fondos y Bienes de Terceros en Garantía y/o Administración a Corto Plazo (f=f1+f2+f3+f4+f5+f6)	0	0
d1) Inventario de Mercancías para Venta	0	0	f1) Fondos en Garantía a Corto Plazo	0	0
d2) Inventario de Mercancías Terminadas	0	0	f2) Fondos en Administración a Corto Plazo	0	0
d3) Inventario de Mercancías en Proceso de Elaboración	0	0	f3) Fondos Contingentes a Corto Plazo	0	0
d4) Inventario de Materias Primas, Materiales y Suministros para Producción	0	0	f4) Fondos de Fideicomisos, Mandatos y Contratos Análogos a Corto Plazo	0	0
d5) Bienes en Tránsito	0	0	f5) Otros Fondos de Terceros en Garantía y/o Administración a Corto Plazo	0	0
e. Almacenes	0	0	f6) Valores y Bienes en Garantía a Corto Plazo	0	0
f. Estimación por Pérdida o Deterioro de Activos Circulantes (f=f1+f2)	0	0	g. Provisiones a Corto Plazo (g=g1+g2+g3)	0	0
f1) Estimaciones para Cuentas Incobrables por Derechos a Recibir Efectivo o Equivalentes	0	0	g1) Provisión para Demandas y Juicios a Corto Plazo	0	0
f2) Estimación por Deterioro de Inventarios	0	0	g2) Provisión para Contingencias a Corto Plazo	0	0
g. Otros Activos Circulantes (g=g1+g2+g3+g4)	0	0	g3) Otras Provisiones a Corto Plazo	0	0
g1) Valores en Garantía	0	0	h. Otros Pasivos a Corto Plazo (h=h1+h2+h3)	831,398	845,203
g2) Bienes en Garantía (excluye depósitos de fondos)	0	0	h1) Ingresos por Clasificar	423,705	437,511
g3) Bienes Derivados de Embargos, Decomisos, Aseguramientos y Dación en Pago	0	0	h2) Reacondición por Participar	0	0
g4) Adquisición con Fondos de Terceros	0	0	h3) Otros Pasivos Circulantes	407,693	407,693
IA. Total de Activos Circulantes (IA = a + b + c + d + e + f + g)	6,903,520	6,244,681	IIA. Total de Pasivos Circulantes (IIA = a + b + c + d + e + f + g + h)	6,043,858	5,889,495
Activo No Circulante			Pasivo No Circulante		
a. Inversiones Financieras a Largo Plazo	0	0	a. Cuentas por Pagar a Largo Plazo	0	0
b. Derechos a Recibir Efectivo o Equivalentes a Largo Plazo	0	0	b. Documentos por Pagar a Largo Plazo	0	0
c. Bienes Inmuebles, Infraestructura y Construcciones en Proceso	0	0	c. Deuda Pública a Largo Plazo	0	0
d. Bienes Muebles	0	0	d. Pasivos Diferidos a Largo Plazo	0	0
e. Activos Intangibles	1,285,288	1,272,972	e. Fondos y Bienes de Terceros en Garantía y/o en Administración a Largo Plazo	0	0
f. Depreciación, Deterioro y Amortización Acumulada de Bienes	24,980	23,890	f. Provisiones a Largo Plazo	0	0
g. Activos Diferidos	-408,023	-472,300	IIIB. Total de Pasivos No Circulantes (IIIB = a + b + c + d + e + f)	0	0
h. Estimación por Pérdida o Deterioro de Activos no Circulantes	0	0	II. Total del Pasivo (II = IIA + IIIB)	6,043,858	5,889,495
i. Otros Activos no Circulantes	0	0	HACIENDA PÚBLICA/PATRIMONIO		
IB. Total de Activos No Circulantes (IB = a + b + c + d + e + f + g + h + i)	904,245	824,562	IIIA. Hacienda Pública/Patrimonio Contribuido (IIIA = a + b + c)	0	0
I. Total del Activo (I = IA + IB)	7,807,766	7,069,243	a. Aportaciones	0	0
			b. Donaciones de Capital	0	0
			c. Actualización de la Hacienda Pública/Patrimonio	0	0
			IIIB. Hacienda Pública/Patrimonio Generado (IIIB = a + b + c + d + e)	1,763,907	1,179,748
			a. Resultados del Ejercicio (Ahorro/Desahorro)	512,908	1,939,940
			b. Resultados de Ejercicios Anteriores	5,056,369	3,132,478
			c. Revalúos	0	0
			d. Reservas	0	0
			e. Rectificaciones de Resultados de Ejercicios Anteriores	-3,805,369	-3,892,671
			IIIC. Exceso o insuficiencia en la Actualización de la Hacienda Pública/Patrimonio (IIIC=a+b)	0	0
			a. Resultado por Posición Monetaria	0	0
			b. Resultado por Tenencia de Activos no Monetarios	0	0
			III. Total Hacienda Pública/Patrimonio (III = IIIA + IIIB + IIIC)	1,763,907	1,179,748
			IV. Total del Pasivo y Hacienda Pública/Patrimonio (IV = II + III)	7,807,766	7,069,243



LIC. MANUEL ESCOBAR PINA
 DIRECTOR GENERAL

LIC. JORDI DEL JESUS HERNANDEZ MENDEZ
 ADMINISTRADOR

Sistema Municipal de Agua Potable y Alcantarillado de Escárcega (a)
Informe Analítico de la Deuda Pública y Otros Pasivos - LDF
Del 1 de Enero al 31 de Diciembre de 2021 (b)

(PESOS)

Denominación de la Deuda Pública y Otros Pasivos	Saldo al 31 de diciembre de 2020 (d)	Disposiciones del Periodo (e)	Amortizaciones del Periodo (f)	Revaluaciones, Reclasificaciones y Otros Ajustes (g)	Saldo Final del Periodo (h)	Pago de Intereses del Periodo (i)	Pago de Comisiones y demás costos asociados durante el Periodo (j)
(c)	(d)	(e)	(f)	(g)	h=d+e-ft+g	(i)	(j)
1. Deuda Pública (1=A+B)	0	0	0	0	0	0	0
A. Corto Plazo (A=a1+a2+a3)	0	0	0	0	0	0	0
a1) Instituciones de Crédito	0	0	0	0	0	0	0
a2) Títulos y Valores	0	0	0	0	0	0	0
a3) Arrendamientos Financieros	0	0	0	0	0	0	0
B. Largo Plazo (B=b1+b2+b3)	0	0	0	0	0	0	0
b1) Instituciones de Crédito	0	0	0	0	0	0	0
b2) Títulos y Valores	0	0	0	0	0	0	0
b3) Arrendamientos Financieros	0	0	0	0	0	0	0
2. Otros Pasivos	5,889,495				6,043,858		
3. Total de la Deuda Pública y Otros Pasivos	5,889,495	0	0	0	6,043,858	0	0
4. Deuda Contingente 1 (informativo)	0	0	0	0	0	0	0
A. Deuda Contingente 1							
B. Deuda Contingente 2							
C. Deuda Contingente XX							
5. Valor de Instrumentos Bono Cupón Ceró 2 (Informativo)	0	0	0	0	0	0	0
A. Instrumento Bono Cupón Ceró 1							
B. Instrumento Bono Cupón Ceró 2							
C. Instrumento Bono Cupón Ceró XX							

1. Se refiere a cualquier Financiamiento sin fuente o garantía de pago definida, que sea asumida de manera solidaria o subsidiaria por las Entidades Federativas con sus Municipios, organismos descentralizados y empresas de participación estatal mayoritaria y fideicomisos, locales o municipales, y por los Municipios con sus respectivos organismos descentralizados y empresas de participación municipal mayoritaria.
2. Se refiere al valor del Bono Cupón Ceró que respalda el pago de los créditos asociados al mismo (Activo).

Obligaciones a Corto Plazo (k)	Monto Contratado (l)	Plazo Pactado (m)	Tasa de Interés (n)	Comisiones y Costos Relacionados (o)	Tasa Efectiva (p)
(k)	(l)	(m)	(n)	(o)	(p)
6. Obligaciones a Corto Plazo (Informativo)	0	0	0	0	0
A. Crédito 1					
B. Crédito 2					
C. Crédito XX					



[Signature]
LIC. MANUEL JESUS ESCOBAR PINA
DIRECTOR GENERAL

[Signature]
LIC. JORDI DEL JESUS HERNANDEZ MENDEZ
ADMINISTRADOR

Sistema Municipal de Agua Potable y Alcantarillado de Escárcega (a)
Informe Analítico de Obligaciones Diferentes de Financiamientos – LDF
Del 1 de Enero al 31 de Diciembre de 2021 (b)
(PESOS)

Denominación de las Obligaciones Diferentes de Financiamiento (c)	Fecha del Contrato (d)	Fecha de inicio de operación del proyecto (e)	Fecha de vencimiento (f)	Monto de la inversión pactado (g)	Plazo pactado (h)	Monto promedio mensual del pago de la contraprestación (i)	Monto promedio mensual del pago de la inversión al pago de inversión (j)	Monto pagado de la inversión al actualizado al XX de XXXX de 20XX (k)	Monto pagado de la inversión actualizado al XX de XXXX de 20XX (l)	Saldo pendiente por pagar de la inversión al XX de XXXX de 20XX (m = g - l)
A. Asociaciones Público Privadas (APP's) (A=a+b+c+d)										
a) APP 1	0	0	0	0	0	0	0	0	0	0
b) APP 2										
c) APP 3										
d) APP XX										
B. Otros Instrumentos (B=a+b+c+d)										
a) Otro Instrumento 1	0	0	0	0	0	0	0	0	0	0
b) Otro Instrumento 2										
c) Otro Instrumento 3										
d) Otro Instrumento XX										
C. Total de Obligaciones Diferentes de Financiamiento (C=A+B)	0	0	0	0	0	0	0	0	0	0



LIC. MARCELO JESUS ESCOBAR SEPULVEDA
 DIRECTOR GENERAL

LIC. JORDI DEL JESUS HERNANDEZ MENDEZ
 ADMINISTRADOR

Sistema Municipal de Agua Potable y Alcantarillado de Escárcega (a)
Balance Presupuestario - LDF
Del 1 de Enero al 31 de Diciembre de 2021 (b)
(PESOS)

Concepto (c)	Estimado/ Aprobado (d)	Devengado	Recaudado/ Pagado
A. Ingresos Totales (A = A1+A2+A3)	13,936,956	10,970,201	10,970,201
A1. Ingresos de Libre Disposición	13,936,956	10,970,201	10,970,201
A2. Transferencias Federales Etiquetadas	0	0	0
A3. Financiamiento Neto	0	0	0
B. Egresos Presupuestarios¹ (B = B1+B2)	13,936,956	10,476,549	10,455,859
B1. Gasto No Etiquetado (sin incluir Amortización de la Deuda Pública)	13,936,956	10,476,549	10,455,859
B2. Gasto Etiquetado (sin incluir Amortización de la Deuda Pública)			
C. Remanentes del Ejercicio Anterior (C = C1 + C2)	0	0	0
C1. Remanentes de Ingresos de Libre Disposición aplicados en el periodo			
C2. Remanentes de Transferencias Federales Etiquetadas aplicados en el periodo			
I. Balance Presupuestario (I = A - B + C)	0	493,652	514,342
II. Balance Presupuestario sin Financiamiento Neto (II = I - A3)	0	493,652	514,342
III. Balance Presupuestario sin Financiamiento Neto y sin Remanentes del Ejercicio Anterior (III = II - C)	0	493,652	514,342

Concepto	Aprobado	Devengado	Pagado
E. Intereses, Comisiones y Gastos de la Deuda (E = E1+E2)	0	0	0
E1. Intereses, Comisiones y Gastos de la Deuda con Gasto No Etiquetado			
E2. Intereses, Comisiones y Gastos de la Deuda con Gasto Etiquetado			
IV. Balance Primario (IV = III - E)	0	493,652	514,342


Concepto	Estimado/ Aprobado	Devengado	Recaudado/ Pagado
F. Financiamiento (F = F1 + F2)	0	0	0
F1. Financiamiento con Fuente de Pago de Ingresos de Libre Disposición			
F2. Financiamiento con Fuente de Pago de Transferencias Federales Etiquetadas			
G. Amortización de la Deuda (G = G1 + G2)	0	0	0
G1. Amortización de la Deuda Pública con Gasto No Etiquetado			
G2. Amortización de la Deuda Pública con Gasto Etiquetado			
A3. Financiamiento Neto (A3 = F - G)	0	0	0

Concepto	Estimado/ Aprobado	Devengado	Recaudado/ Pagado
A1. Ingresos de Libre Disposición	13,936,956	10,970,201	10,970,201
A3.1 Financiamiento Neto con Fuente de Pago de Ingresos de Libre Disposición (A3.1 = F1 - G1)	0	0	0
F1. Financiamiento con Fuente de Pago de Ingresos de Libre Disposición	0	0	0
G1. Amortización de la Deuda Pública con Gasto No Etiquetado	0	0	0
B1. Gasto No Etiquetado (sin incluir Amortización de la Deuda Pública)	13,936,956	10,476,549	10,455,859
C1. Remanentes de Ingresos de Libre Disposición aplicados en el periodo		0	0
V. Balance Presupuestario de Recursos Disponibles (V = A1 + A3.1 - B1 + C1)	0	493,652	514,342
VI. Balance Presupuestario de Recursos Disponibles sin Financiamiento Neto (VI = V - A3.1)	0	493,652	514,342

Concepto	Estimado/ Aprobado	Devengado	Recaudado/ Pagado
A2. Transferencias Federales Etiquetadas	0	0	0
A3.2 Financiamiento Neto con Fuente de Pago de Transferencias Federales Etiquetadas (A3.2 = F2 - G2)	0	0	0
F2. Financiamiento con Fuente de Pago de Transferencias Federales Etiquetadas	0	0	0
G2. Amortización de la Deuda Pública con Gasto Etiquetado	0	0	0
B2. Gasto Etiquetado (sin incluir Amortización de la Deuda Pública)	0	0	0
C2. Remanentes de Transferencias Federales Etiquetadas aplicados en el periodo		0	0
VII. Balance Presupuestario de Recursos Etiquetados (VII = A2 + A3.2 - B2 + C2)	0	0	0
VIII. Balance Presupuestario de Recursos Etiquetados sin Financiamiento Neto (VIII = VII - A3.2)	0	0	0


LIC. MANUEL JESUS ESCOBAR PIÑA
 DIRECTOR GENERAL




LIC. JORDI DEL JESUS HERNANDEZ MENDEZ
 ADMINISTRADOR

Sistema Municipal de Agua Potable y Alcantarillado de Escárcega (a)
Estado Analítico de Ingresos Detallado - LDF
Del 1 de Enero al 31 de Diciembre de 2021 (b)
(PESOS)

Concepto (c)	Ingreso					Diferencia (e)
	Estimado (d)	Ampliaciones/ (Reducciones)	Modificado	Devengado	Recaudado	
Ingresos de Libre Disposición						
A. Impuestos			0			0
B. Cuotas y Aportaciones de Seguridad Social			0			0
C. Contribuciones de Mejoras			0			0
D. Derechos	5,425,986	888,998	6,314,984	6,298,915	6,298,915	872,929
E. Productos	0	129	129	129	129	129
F. Aprovechamientos			0			0
G. Ingresos por Ventas de Bienes y Prestación Servicio	410,970	236,666	647,636	563,521	563,521	152,551
H. Participaciones (H=h1+h2+h3+h4+h5+h6+h7+h8+h9+h10+h11)	0	0	0	0	0	0
h1) Fondo General de Participaciones			0			0
h2) Fondo de Fomento Municipal			0			0
h3) Fondo de Fiscalización y Recaudación			0			0
h4) Fondo de Compensación			0			0
h5) Fondo de Extracción de Hidrocarburos			0			0
h6) Impuesto Especial Sobre Producción y Servicios			0			0
h7) 0.136% de la Recaudación Federal Participable			0			0
h8) 3.17% Sobre Extracción de Petróleo			0			0
h9) Gasolinas y Diésel			0			0
h10) Fondo del Impuesto Sobre la Renta			0			0
h11) Fondo de Estabilización de los Ingresos de las Entidades Federativas			0			0
I. Incentivos Derivados de la Colaboración Fiscal (I=i1+i2+i3+i4+i5)	0	0	0	0	0	0
i1) Tenencia o Uso de Vehículos			0			0
i2) Fondo de Compensación ISAN			0			0
i3) Impuesto Sobre Automóviles Nuevos			0			0
i4) Fondo de Compensación de Repecos-Intermedios			0			0
i5) Otros Incentivos Económicos			0			0
J. Transferencias y Asignaciones	8,100,000	-2,966,755	5,133,245	4,107,636	4,107,636	-3,992,364
K. Convenios k1) Otros Convenios y Subsidios	0	0	0	0	0	0
L. Otros Ingresos de Libre Disposición (L=l1+l2)	0	0	0	0	0	0
l1) Participaciones en Ingresos Locales			0			0
l2) Otros Ingresos de Libre Disposición			0			0
I. Total de Ingresos de Libre Disposición (I=A+B+C+D+E+F+G+H+I+J+K+L)	13,936,956	-1,840,962	12,095,994	10,970,201	10,970,201	-2,966,755
Ingresos Excedentes de Ingresos de Libre Disposición						
Transferencias Federales Etiquetadas						
A. Aportaciones (A=a1+a2+a3+a4+a5+a6+a7+a8)	0	0	0	0	0	0
a1) Fondo de Aportaciones para la Nómina Educativa y Gasto Operativo			0			0
a2) Fondo de Aportaciones para los Servicios de Salud			0			0
a3) Fondo de Aportaciones para la Infraestructura Social			0			0
a4) Fondo de Aportaciones para el Fortalecimiento de los Municipios y de las Demarcaciones Territoriales del Distrito Federal			0			0
a5) Fondo de Aportaciones Múltiples			0			0
a6) Fondo de Aportaciones para la Educación Tecnológica y de Adultos			0			0
a7) Fondo de Aportaciones para la Seguridad Pública de los Estados y del Distrito Federal			0			0
a8) Fondo de Aportaciones para el Fortalecimiento de las Entidades Federativas			0			0
B. Convenios (B=b1+b2+b3+b4)	0	0	0	0	0	0
b1) Convenios de Protección Social en Salud			0			0
b2) Convenios de Descentralización			0			0
b3) Convenios de Reasignación			0			0
b4) Otros Convenios y Subsidios			0			0
C. Fondos Distintos de Aportaciones (C=c1+c2)	0	0	0	0	0	0
c1) Fondo para Entidades Federativas y Municipios Productores de Hidrocarburos			0			0
c2) Fondo Minero			0			0
D. Transferencias, Asignaciones, Subsidios y Subvenciones, y Pensiones y Jubilaciones			0			0

Sistema Municipal de Agua Potable y Alcantarillado de Escárcega (a)
 Estado Analítico de Ingresos Detallado - LDF
 Del 1 de Enero al 31 de Diciembre de 2021 (b)
 (PESOS)

Concepto (c)	Ingreso					Diferencia (e)
	Estimado (d)	Ampliaciones/ (Reducciones)	Modificado	Devengado	Recaudado	
E. Otras Transferencias Federales Etiquetadas			0			0
II. Total de Transferencias Federales Etiquetadas (II = A + B + C + D + E)	0	0	0	0	0	0
III. Ingresos Derivados de Financiamientos (III = A)	0	0	0	0	0	0
A. Ingresos Derivados de Financiamientos			0			0
IV. Total de Ingresos (IV = I + II + III)	13,936,956	-1,840,962	12,095,994	10,970,201	10,970,201	-2,966,755
Datos Informativos						
1. Ingresos Derivados de Financiamientos con Fuente de Pago de Ingresos de Libre Disposición			0			0
2. Ingresos Derivados de Financiamientos con Fuente de Pago de Transferencias Federales Etiquetadas			0			0
3. Ingresos Derivados de Financiamientos (3 = 1 + 2)	0	0	0	0	0	0



LIC. MANUEL JESUS ESCOBAR PIÑA
DIRECTOR GENERAL



LIC. JORDI DEL JESUS HERNANDEZ MENDEZ
ADMINISTRADOR



Sistema Municipal de Agua Potable y Alcantarillado de Escárcega (a)
Estado Analítico del Ejercicio del Presupuesto de Egresos Detallado - LDF
Clasificación por Objeto del Gasto (Capítulo y Concepto)
Del 1 de Enero al 31 de Diciembre de 2021 (b)
(PESOS)

Concepto (c)	Egresos					Subejercicio (e)
	Aprobado (d)	Ampliaciones/ (Reducciones)	Modificado	Devengado	Pagado	
I. Gasto No Etiquetado (I=A+B+C+D+E+F+G+H+I)	13,936,956	-3,023,350	10,913,606	10,476,549	10,455,859	437,058
A. Servicios Personales (A=a1+a2+a3+a4+a5+a6+a7)	3,050,500	-44,595	3,005,905	2,897,730	2,897,730	108,176
a1) Remuneraciones al Personal de Carácter Permanente	1,300,000	200,000	1,500,000	1,482,504	1,482,504	17,496
a2) Remuneraciones al Personal de Carácter Transitorio	125,250	-20,000	105,250	65,560	65,560	39,690
a3) Remuneraciones Adicionales y Especiales	1,164,240	105,405	1,269,645	1,253,463	1,253,463	16,183
a4) Seguridad Social			0			0
a5) Otras Prestaciones Sociales y Económicas	216,404	-190,000	26,404	0	0	26,404
a6) Previsiones	200,000	-200,000	0	0	0	0
a7) Pago de Estimulos a Servidores Públicos	44,606	60,000	104,606	96,203	96,203	8,403
B. Materiales y Suministros (B=b1+b2+b3+b4+b5+b6+b7+b8+b9)	1,052,800	-295,806	756,994	564,470	564,470	192,324
b1) Materiales de Administración, Emisión de Documentos y Artículos Oficiales	130,219	-15,000	115,219	43,645	43,645	71,574
b2) Alimentos y Utensilios	20,000	28,500	48,500	47,967	47,967	533
b3) Materias Primas y Materiales de Producción y Comercialización			0			0
b4) Materiales y Artículos de Construcción y de Reparación	142,773	5,000	147,773	78,494	78,494	69,279
b5) Productos Químicos, Farmacéuticos y de Laboratorio	417,359	-297,637	119,722	118,170	118,170	1,552
b6) Combustibles, Lubricantes y Aditivos	222,882	-50,325	172,557	132,174	132,174	40,383
b7) Vestuario, Blancos, Prendas de Protección y Artículos Deportivos	0	2,800	2,800	2,800	2,800	0
b8) Materiales y Suministros Para Seguridad			0			0
b9) Herramientas, Refacciones y Accesorios Menores	119,367	30,856	150,223	141,221	141,221	9,002
C. Servicios Generales (C=c1+c2+c3+c4+c5+c6+c7+c8+c9)	8,262,722	-1,445,220	6,817,502	6,741,138	6,720,449	76,364
c1) Servicios Básicos	7,253,951	-2,018,184	5,235,767	5,235,767	5,235,767	0
c2) Servicios de Arrendamiento	15,348	-4,650	10,698	300	300	10,398
c3) Servicios Profesionales, Científicos, Técnicos y Otros Servicios	177,086	105,677	282,763	257,267	236,577	25,496
c4) Servicios Financieros, Bancarios y Comerciales	520,000	289,181	809,181	809,033	809,033	147
c5) Servicios de Instalación, Reparación, Mantenimiento y Conservación	26,000	134,656	160,656	148,661	148,661	11,995
c6) Servicios de Comunicación Social y Publicidad			0			0
c7) Servicios de Traslado y Viáticos	24,290	0	24,290	7,642	7,642	16,648
c8) Servicios Oficiales	3,266	1,946	5,212	5,212	5,212	0
c9) Otros Servicios Generales	242,781	46,154	288,935	277,256	277,256	11,679
D. Transferencias, Asignaciones, Subsidios y Otras Ayudas (D=d1+d2+d3+d4+d5+d6+d7+d8+d9)	1,320,534	-1,057,729	262,805	262,805	262,805	0
d1) Transferencias Internas y Asignaciones al Sector Público			0			0
d2) Transferencias al Resto del Sector Público			0			0
d3) Subsidios y Subvenciones			0			0
d4) Ayudas Sociales	299,734	-283,997	15,738	15,738	15,738	0
d5) Pensiones y Jubilaciones	1,020,800	-773,733	247,067	247,067	247,067	0
d6) Transferencias a Fideicomisos, Mandatos y Otros Análogos			0			0
d7) Transferencias a la Seguridad Social			0			0
d8) Donativos			0			0
d9) Transferencias al Exterior			0			0
E. Bienes Muebles, Inmuebles e Intangibles (E=e1+e2+e3+e4+e5+e6+e7+e8+e9)	250,600	-180,000	70,600	10,406	10,406	60,194
e1) Mobiliario y Equipo de Administración	59,510	0	59,510	4,216	4,216	55,294
e2) Mobiliario y Equipo Educativo y Recreativo			0			0
e3) Equipo e Instrumental Médico y de Laboratorio			0			0
e4) Vehículos y Equipo de Transporte			0			0
e5) Equipo de Defensa y Seguridad			0			0
e6) Maquinaria, Otros Equipos y Herramientas	190,000	-180,000	10,000	5,100	5,100	4,900
e7) Activos Biológicos			0			0
e8) Bienes Inmuebles			0			0
e9) Activos Intangibles	1,090	0	1,090	1,090	1,090	0
F. Inversión Pública (F=f1+f2+f3)	0	0	0	0	0	0
f1) Obra Pública en Bienes de Dominio Público			0			0
f2) Obra Pública en Bienes Propios			0			0
f3) Proyectos Productivos y Acciones de Fomento			0			0
G. Inversiones Financieras y Otras Provisiones (G=g1+g2+g3+g4+g5+g6+g7)	0	0	0	0	0	0
g1) Inversiones Para el Fomento de Actividades Productivas			0			0
g2) Acciones y Participaciones de Capital			0			0
g3) Compra de Títulos y Valores			0			0
g4) Concesión de Préstamos			0			0
g5) Inversiones en Fideicomisos, Mandatos y Otros Análogos			0			0
Fideicomiso de Desastres Naturales (Informativo)			0			0
g6) Otras Inversiones Financieras			0			0
g7) Provisiones para Contingencias y Otras Erogaciones Especiales			0			0
H. Participaciones y Aportaciones (H=h1+h2+h3)	0	0	0	0	0	0
h1) Participaciones			0			0
h2) Aportaciones			0			0
h3) Convenios			0			0
I. Deuda Pública (I=i1+i2+i3+i4+i5+i6+i7)	0	0	0	0	0	0
i1) Amortización de la Deuda Pública			0			0
i2) Intereses de la Deuda Pública			0			0
i3) Comisiones de la Deuda Pública			0			0
i4) Gastos de la Deuda Pública			0			0
i5) Costo por Coberturas			0			0
i6) Apoyos Financieros			0			0
i7) Adeudos de Ejercicios Fiscales Anteriores (ADEFAS)			0			0

Sistema Municipal de Agua Potable y Alcantarillado de Escárcega (a)
Estado Analítico del Ejercicio del Presupuesto de Egresos Detallado - LDF
Clasificación por Objeto del Gasto (Capítulo y Concepto)
Del 1 de Enero al 31 de Diciembre de 2021 (b)
(PESOS)

Concepto (c)	Egresos					Subejercicio (e)
	Aprobado (d)	Ampliaciones/ (Reducciones)	Modificado	Devengado	Pagado	
II. Gasto Etiquetado (II=A+B+C+D+E+F+G+H+I)	0	0	0	0	0	0
A. Servicios Personales (A=a1+a2+a3+a4+a5+a6+a7)	0	0	0	0	0	0
a1) Remuneraciones al Personal de Carácter Permanente	0	0	0	0	0	0
a2) Remuneraciones al Personal de Carácter Transitorio	0	0	0	0	0	0
a3) Remuneraciones Adicionales y Especiales	0	0	0	0	0	0
a4) Seguridad Social	0	0	0	0	0	0
a5) Otras Prestaciones Sociales y Económicas	0	0	0	0	0	0
a6) Previsiones	0	0	0	0	0	0
a7) Pago de Estimulos a Servidores Públicos	0	0	0	0	0	0
B. Materiales y Suministros (B=b1+b2+b3+b4+b5+b6+b7+b8+b9)	0	0	0	0	0	0
b1) Materiales de Administración, Emisión de Documentos y Artículos Oficiales	0	0	0	0	0	0
b2) Alimentos y Utensilios	0	0	0	0	0	0
b3) Materias Primas y Materiales de Producción y Comercialización	0	0	0	0	0	0
b4) Materiales y Artículos de Construcción y de Reparación	0	0	0	0	0	0
b5) Productos Químicos, Farmacéuticos y de Laboratorio	0	0	0	0	0	0
b6) Combustibles, Lubricantes y Aditivos	0	0	0	0	0	0
b7) Vestuario, Blancos, Prendas de Protección y Artículos Deportivos	0	0	0	0	0	0
b8) Materiales y Suministros Para Seguridad	0	0	0	0	0	0
b9) Herramientas, Refacciones y Accesorios Menores	0	0	0	0	0	0
C. Servicios Generales (C=c1+c2+c3+c4+c5+c6+c7+c8+c9)	0	0	0	0	0	0
c1) Servicios Básicos	0	0	0	0	0	0
c2) Servicios de Arrendamiento	0	0	0	0	0	0
c3) Servicios Profesionales, Científicos, Técnicos y Otros Servicios	0	0	0	0	0	0
c4) Servicios Financieros, Bancarios y Comerciales	0	0	0	0	0	0
c5) Servicios de Instalación, Reparación, Mantenimiento y Conservación	0	0	0	0	0	0
c6) Servicios de Comunicación Social y Publicidad	0	0	0	0	0	0
c7) Servicios de Traslado y Viáticos	0	0	0	0	0	0
c8) Servicios Oficiales	0	0	0	0	0	0
c9) Otros Servicios Generales	0	0	0	0	0	0
D. Transferencias, Asignaciones, Subsidios y Otras Ayudas (D=d1+d2+d3+d4+d5+d6+d7+d8+d9)	0	0	0	0	0	0
d1) Transferencias Internas y Asignaciones al Sector Público	0	0	0	0	0	0
d2) Transferencias al Resto del Sector Público	0	0	0	0	0	0
d3) Subsidios y Subvenciones	0	0	0	0	0	0
d4) Ayudas Sociales	0	0	0	0	0	0
d5) Pensiones y Jubilaciones	0	0	0	0	0	0
d6) Transferencias a Fideicomisos, Mandatos y Otros Análogos	0	0	0	0	0	0
d7) Transferencias a la Seguridad Social	0	0	0	0	0	0
d8) Donativos	0	0	0	0	0	0
d9) Transferencias al Exterior	0	0	0	0	0	0
E. Bienes Muebles, Inmuebles e Intangibles (E=e1+e2+e3+e4+e5+e6+e7+e8+e9)	0	0	0	0	0	0
e1) Mobiliario y Equipo de Administración	0	0	0	0	0	0
e2) Mobiliario y Equipo Educativo y Recreativo	0	0	0	0	0	0
e3) Equipo e Instrumental Médico y de Laboratorio	0	0	0	0	0	0
e4) Vehículos y Equipo de Transporte	0	0	0	0	0	0
e5) Equipo de Defensa y Seguridad	0	0	0	0	0	0
e6) Maquinaria, Otros Equipos y Herramientas	0	0	0	0	0	0
e7) Activos Biológicos	0	0	0	0	0	0
e8) Bienes Inmuebles	0	0	0	0	0	0
e9) Activos Intangibles	0	0	0	0	0	0
F. Inversión Pública (F=f1+f2+f3)	0	0	0	0	0	0
f1) Obra Pública en Bienes de Dominio Público	0	0	0	0	0	0
f2) Obra Pública en Bienes Propios	0	0	0	0	0	0
f3) Proyectos Productivos y Acciones de Fomento	0	0	0	0	0	0
G. Inversiones Financieras y Otras Provisiones (G=g1+g2+g3+g4+g5+g6+g7)	0	0	0	0	0	0
g1) Inversiones Para el Fomento de Actividades Productivas	0	0	0	0	0	0
g2) Acciones y Participaciones de Capital	0	0	0	0	0	0
g3) Compra de Títulos y Valores	0	0	0	0	0	0
g4) Concesión de Préstamos	0	0	0	0	0	0
g5) Inversiones en Fideicomisos, Mandatos y Otros Análogos	0	0	0	0	0	0
Fideicomiso de Desastres Naturales (Informativo)	0	0	0	0	0	0
g6) Otras Inversiones Financieras	0	0	0	0	0	0
g7) Provisiones para Contingencias y Otras Erogaciones Especiales	0	0	0	0	0	0
H. Participaciones y Aportaciones (H=h1+h2+h3)	0	0	0	0	0	0
h1) Participaciones	0	0	0	0	0	0
h2) Aportaciones	0	0	0	0	0	0
h3) Convenios	0	0	0	0	0	0
I. Deuda Pública (I=i1+i2+i3+i4+i5+i6+i7)	0	0	0	0	0	0
i1) Amortización de la Deuda Pública	0	0	0	0	0	0
i2) Intereses de la Deuda Pública	0	0	0	0	0	0
i3) Comisiones de la Deuda Pública	0	0	0	0	0	0
i4) Gastos de la Deuda Pública	0	0	0	0	0	0
i5) Costo por Coberturas	0	0	0	0	0	0
i6) Apoyos Financieros	0	0	0	0	0	0
i7) Adeudos de Ejercicios Fiscales Anteriores (ADEFAS)	0	0	0	0	0	0
III. Total de Egresos (III = I + II)	13,836,956	-3,023,350	10,913,606	10,476,549	10,455,859	437,058


LIC. MANUEL JESÚS ESCOBAR PIÑA
DIRECTOR GENERAL




LIC. JORDI DEL JESÚS HERNÁNDEZ MENDEZ
ADMINISTRADOR

Sistema Municipal de Agua Potable y Alcantarillado de Escárcega (a)
Estado Analítico del Ejercicio del Presupuesto de Egresos Detallado - LDF
Clasificación Administrativa
Del 1 de Enero al 31 de Diciembre de 2021 (b)
(PESOS)

Concepto (c)	Egresos					Subejercicio (e)
	Aprobado (d)	Ampliaciones/ (Reducciones)	Modificado	Devengado	Pagado	
I. Gasto No Etiquetado (I=A+B+C+D+E+F+G+H) Dirección General CULTURA DEL AGUA	13,936,956	-3,023,350	10,913,606	10,476,549	10,455,859	437,058
	13,936,956	0	10,913,606	10,476,549	10,455,859	437,058
	0	0	0	0	0	0
II. Gasto Etiquetado (II=A+B+C+D+E+F+G+H) Dirección General CULTURA DEL AGUA	0	0	0	0	0	0
	0	0	0	0	0	0
	0	0	0	0	0	0
III. Total de Egresos (III = I + II)	13,936,956	-3,023,350	10,913,606	10,476,549	10,455,859	437,058


LIC. MANUEL JESUS ESCOBAR PIÑA
 DIRECTOR GENERAL




LIC. JORDI DEL JESUS HERNANDEZ MENDEZ
 ADMINISTRADOR

Sistema Municipal de Agua Potable y Alcantarillado de Escárcega (a)
 Estado Analítico del Ejercicio del Presupuesto de Egresos Detallado - LDF
 Clasificación Funcional (Finalidad y Función)
 Del 1 de Enero al 31 de Diciembre de 2021 (b)
 (PESOS)

Concepto (c)	Egresos					Subejercicio (e)
	Aprobado (d)	Ampliaciones/ (Reducciones)	Modificado	Devengado	Pagado	
I. Gasto No Etiquetado (I=A+B+C+D)	13,936,956	-3,023,350	10,913,606	10,476,549	10,455,859	437,058
A. Gobierno (A=a1+a2+a3+a4+a5+a6+a7+a8)	0	0	0	0	0	0
a1) Legislación	0	0	0	0	0	0
a2) Justicia	0	0	0	0	0	0
a3) Coordinación de la Política de Gobierno	0	0	0	0	0	0
a4) Relaciones Exteriores	0	0	0	0	0	0
a5) Asuntos Financieros y Hacendarios	0	0	0	0	0	0
a6) Seguridad Nacional	0	0	0	0	0	0
a7) Asuntos de Orden Público y de Seguridad Interior	0	0	0	0	0	0
a8) Otros Servicios Generales	0	0	0	0	0	0
B. Desarrollo Social (B=b1+b2+b3+b4+b5+b6+b7)	13,936,956	-3,023,350	10,913,606	10,476,549	10,455,859	437,058
b1) Protección Ambiental	0	0	0	0	0	0
b2) Vivienda y Servicios a la Comunidad	13,936,956	-3,023,350	10,913,606	10,476,549	10,455,859	437,058
b3) Salud	0	0	0	0	0	0
b4) Recreación, Cultura y Otras Manifestaciones Sociales	0	0	0	0	0	0
b5) Educación	0	0	0	0	0	0
b6) Protección Social	0	0	0	0	0	0
b7) Otros Asuntos Sociales	0	0	0	0	0	0
C. Desarrollo Económico (C=c1+c2+c3+c4+c5+c6+c7+c8+c9)	0	0	0	0	0	0
c1) Asuntos Económicos, Comerciales y Laborales en General	0	0	0	0	0	0
c2) Agropecuaria, Silvicultura, Pesca y Caza	0	0	0	0	0	0
c3) Combustibles y Energía	0	0	0	0	0	0
c4) Minería, Manufacturas y Construcción	0	0	0	0	0	0
c5) Transporte	0	0	0	0	0	0
c6) Comunicaciones	0	0	0	0	0	0
c7) Turismo	0	0	0	0	0	0
c8) Ciencia, Tecnología e Innovación	0	0	0	0	0	0
c9) Otras Industrias y Otros Asuntos Económicos	0	0	0	0	0	0
D. Otras No Clasificadas en Funciones Anteriores (D=d1+d2+d3+d4)	0	0	0	0	0	0
d1) Transacciones de la Deuda Pública / Costo Financiero de la Deuda	0	0	0	0	0	0
d2) Transferencias, Participaciones y Aportaciones Entre Diferentes Niveles y Ordenes de Gobierno	0	0	0	0	0	0
d3) Saneamiento del Sistema Financiero	0	0	0	0	0	0
d4) Adeudos de Ejercicios Fiscales Anteriores	0	0	0	0	0	0
II. Gasto Etiquetado (II=A+B+C+D)	0	0	0	0	0	0
A. Gobierno (A=a1+a2+a3+a4+a5+a6+a7+a8)	0	0	0	0	0	0
a1) Legislación	0	0	0	0	0	0
a2) Justicia	0	0	0	0	0	0
a3) Coordinación de la Política de Gobierno	0	0	0	0	0	0
a4) Relaciones Exteriores	0	0	0	0	0	0
a5) Asuntos Financieros y Hacendarios	0	0	0	0	0	0
a6) Seguridad Nacional	0	0	0	0	0	0
a7) Asuntos de Orden Público y de Seguridad Interior	0	0	0	0	0	0
a8) Otros Servicios Generales	0	0	0	0	0	0
B. Desarrollo Social (B=b1+b2+b3+b4+b5+b6+b7)	0	0	0	0	0	0
b1) Protección Ambiental	0	0	0	0	0	0
b2) Vivienda y Servicios a la Comunidad	0	0	0	0	0	0
b3) Salud	0	0	0	0	0	0
b4) Recreación, Cultura y Otras Manifestaciones Sociales	0	0	0	0	0	0
b5) Educación	0	0	0	0	0	0
b6) Protección Social	0	0	0	0	0	0
b7) Otros Asuntos Sociales	0	0	0	0	0	0
C. Desarrollo Económico (C=c1+c2+c3+c4+c5+c6+c7+c8+c9)	0	0	0	0	0	0
c1) Asuntos Económicos, Comerciales y Laborales en General	0	0	0	0	0	0
c2) Agropecuaria, Silvicultura, Pesca y Caza	0	0	0	0	0	0
c3) Combustibles y Energía	0	0	0	0	0	0
c4) Minería, Manufacturas y Construcción	0	0	0	0	0	0
c5) Transporte	0	0	0	0	0	0
c6) Comunicaciones	0	0	0	0	0	0
c7) Turismo	0	0	0	0	0	0
c8) Ciencia, Tecnología e Innovación	0	0	0	0	0	0
c9) Otras Industrias y Otros Asuntos Económicos	0	0	0	0	0	0

Sistema Municipal de Agua Potable y Alcantarillado de Escárcega (a)
 Estado Analítico del Ejercicio del Presupuesto de Egresos Detallado - LDF
 Clasificación Funcional (Finalidad y Función)
 Del 1 de Enero al 31 de Diciembre de 2021 (b)
 (PESOS)

Concepto (c)	Egresos					Subejercicio (e)
	Aprobado (d)	Ampliaciones/ (Reducciones)	Modificado	Devengado	Pagado	
D. Otras No Clasificadas en Funciones Anteriores (D=d1+d2+d3+d4)	0	0	0	0	0	0
d1) Transacciones de la Deuda Publica / Costo Financiero de la Deuda			0			0
d2) Transferencias, Participaciones y Aportaciones Entre Diferentes Niveles y Ordenes de Gobierno			0			0
d3) Saneamiento del Sistema Financiero			0			0
d4) Adeudos de Ejercicios Fiscales Anteriores			0			0
III. Total de Egresos (III = I + II)	13,936,956	-3,023,350	10,913,606	10,476,549	10,455,859	437,058


 LIC. MANUEL JESUS ESCOBAR PIÑA
 DIRECTOR GENERAL


 LIC. JORDI DEL JESUS HERNANDEZ MENDEZ
 ADMINISTRADOR



Sistema Municipal de Agua Potable y Alcantarillado de Escárcega (a)
Estado Analítico del Ejercicio del Presupuesto de Egresos Detallado - LDF
Clasificación de Servicios Personales por Categoría
Del 1 de Enero al 31 de Diciembre de 2021 (b)
(PESOS)

Concepto (c)	Egresos					Subejercicio (e)
	Aprobado (d)	Ampliaciones/ (Reducciones)	Modificado	Devengado	Pagado	
I. Gasto No Etiquetado (I=A+B+C+D+E+F)	3,050,500	-44,595	3,005,905	2,897,730	2,897,730	108,176
A. Personal Administrativo y de Servicio Público	3,050,500	-44,595	3,005,905	2,897,730	2,897,730	108,176
B. Magisterio	0	0	0	0	0	0
C. Servicios de Salud (C=c1+c2)	0	0	0	0	0	0
c1) Personal Administrativo	0	0	0	0	0	0
c2) Personal Médico, Paramédico y afin	0	0	0	0	0	0
D. Seguridad Pública	0	0	0	0	0	0
E. Gastos asociados a la implementación de nuevas leyes federales o reformas a las mismas (E = e1 + e2)	0	0	0	0	0	0
e1) Nombre del Programa o Ley 1	0	0	0	0	0	0
e2) Nombre del Programa o Ley 2	0	0	0	0	0	0
F. Sentencias laborales definitivas	0	0	0	0	0	0
II. Gasto Etiquetado (II=A+B+C+D+E+F)	0	0	0	0	0	0
A. Personal Administrativo y de Servicio Público	0	0	0	0	0	0
B. Magisterio	0	0	0	0	0	0
C. Servicios de Salud (C=c1+c2)	0	0	0	0	0	0
c1) Personal Administrativo	0	0	0	0	0	0
c2) Personal Médico, Paramédico y afin	0	0	0	0	0	0
D. Seguridad Pública	0	0	0	0	0	0
E. Gastos asociados a la implementación de nuevas leyes federales o reformas a las mismas (E = e1 + e2)	0	0	0	0	0	0
e1) Nombre del Programa o Ley 1	0	0	0	0	0	0
e2) Nombre del Programa o Ley 2	0	0	0	0	0	0
F. Sentencias laborales definitivas	0	0	0	0	0	0
III. Total del Gasto en Servicios Personales (III = I + II)	3,050,500	-44,595	3,005,905	2,897,730	2,897,730	108,176



(Signature)
LIC. MANUEL JESUS ESCOBAR PIMA
DIRECTOR GENERAL

(Signature)
LIC. JORDI DEL JESUS HERNANDEZ MENDEZ
ADMINISTRADOR

Sistema Municipal de Agua Potable y Alcantarado de Escárcego (a)
 Guía de Cumplimiento de la Ley de Disciplina Financiera de las Entidades Federativas y Municipios
 Del 1 de Enero al 31 de diciembre de 2021 (b)

Indicadores de Observancia (c)	Implementación		Resultado		Fundamento (h)	Comentarios (i)
	SI	NO	Monto o valor (f)	Unidad (base/funcionaria) (g)		
	Mecanismo de Verificación (d)	Fecha estimada de cumplimiento (e)				
INDICADORES PRESUPUESTARIOS						
A. INDICADORES CUANTITATIVOS						
1 Balance Presupuestario Sostenible (j)						
a. Propuesto	Iniciativa de Ley de Ingresos y Proyecto de Presupuesto de Egresos	31 DE DICIEMBRE 2021	13,936,956	pesos	Art. 6 y 18 de la LDF	
b. Aprobado	Ley de Ingresos y Presupuesto de Egresos	31 DE DICIEMBRE 2021	13,936,956	pesos	Art. 6 y 18 de la LDF	
c. Ejecido	Cuenta Pública / Formato 4 LDF	31 DE DICIEMBRE 2021	514,342	pesos	Art. 6 y 18 de la LDF	
2 Balance Presupuestario de Recursos Disponibles Sostenible (k)						
a. Propuesto	Iniciativa de Ley de Ingresos y Proyecto de Presupuesto de Egresos	31 DE DICIEMBRE 2021	13,936,956	pesos	Art. 6 y 18 de la LDF	
b. Aprobado	Ley de Ingresos y Presupuesto de Egresos	31 DE DICIEMBRE 2021	13,936,956	pesos	Art. 6 y 18 de la LDF	
c. Ejecido	Cuenta Pública / Formato 4 LDF	31 DE DICIEMBRE 2021	514,342	pesos	Art. 6 y 18 de la LDF	
3 Financiamiento Neto dentro del Techo de Financiamiento Neto (l)						
a. Propuesto	Iniciativa de Ley de Ingresos		0	pesos	Art. 6, 18 y 46 de la LDF	
b. Aprobado	Ley de Ingresos		0	pesos	Art. 6, 18 y 46 de la LDF	
c. Ejecido	Cuenta Pública / Formato 4 LDF		0	pesos	Art. 6, 18 y 46 de la LDF	
4 Recursos destinados a la atención de desastres naturales						
a. Asignación al fideicomiso para desastres naturales (m)						
a.1 Aprobado	Reporte Trim. Formato 6 a)		0	pesos	Art. 9 de la LDF	
a.2 Ejecido	Cuenta Pública / Formato 6 a)		0	pesos	Art. 9 de la LDF	
b. Aportación promedio realizada por la Entidad Federativa durante los 5 ejercicios previos, para infraestructura dañada por desastres naturales (n)						
b. Autorización de recursos aprobados por el FONDEN			0	pesos	Art. 9 de la LDF	
c. Saldo del fideicomiso para desastres naturales (o)						
c. Costo promedio de los últimos 5 ejercicios de la reconstrucción de infraestructura dañada por desastres naturales (p)	Cuenta Pública / Auxiliar de Cuentas		0	pesos	Art. 9 de la LDF	
d. Autorización de recursos aprobados por el FONDEN			0	pesos	Art. 9 de la LDF	
5 Techo para servicios personales (q)						
a. Asignación en el Presupuesto de Egresos	Reporte Trim. Formato 6 d)	31 DE DICIEMBRE 2021	3,060,500	pesos	Art. 10 y 21 de la LDF	
b. Ejecido	Reporte Trim. Formato 6 d)	31 DE DICIEMBRE 2021	2,897,730	pesos	Art. 10, 13, 14, 15 y 21 de la LDF	
6 Previsiones de gasto para compromisos de pago derivados de APPs (r)						
a. Asignación en el Presupuesto de Egresos	Presupuesto de Egresos		0	pesos	Art. 11 y 21 de la LDF	
7 Techo de ADEFAS para el ejercicio fiscal (s)						
a. Propuesto	Proyecto de Presupuesto de Egresos		0	pesos	Art. 12 y 20 de la LDF	
b. Aprobado	Reporte Trim. Formato 6 a)		0	pesos	Art. 12 y 20 de la LDF	
c. Ejecido	Cuenta Pública / Formato 6 a)		0	pesos	Art. 12 y 20 de la LDF	
B. INDICADORES CUALITATIVOS						
1 Iniciativa de Ley de Ingresos y Proyecto de Presupuesto de Egresos						
a. Objetivos anuales, estrategias y metas para el ejercicio fiscal (t)	Iniciativa de Ley de Ingresos y Proyecto de Presupuesto de Egresos	31 DE DICIEMBRE 2021	PRESUPUESTO DE INGRESOS Y EGRESOS 2021	PRESUPUESTO DE INGRESOS Y EGRESOS 2021	Art. 5 y 18 de la LDF	
b. Proyecciones de ejercicios posteriores (u)	Iniciativa de Ley de Ingresos y Proyecto de Presupuesto de Egresos / Formatos 7 a) y b)	31 DE DICIEMBRE 2021	1 AÑO	1 AÑO	Art. 5 y 18 de la LDF	
c. Discusión de riesgos relevantes y propuestas de acción para enfrentarlos (v)	Iniciativa de Ley de Ingresos y Proyecto de Presupuesto de Egresos	31 DE DICIEMBRE 2021	PRESUPUESTO DE INGRESOS Y EGRESOS 2021	PRESUPUESTO DE INGRESOS Y EGRESOS 2021	Art. 5 y 18 de la LDF	
d. Resultados de ejercicios fiscales anteriores y el ejercicio fiscal en cuestión (w)	Iniciativa de Ley de Ingresos y Proyecto de Presupuesto de Egresos / Formatos 7 c) y d)	31 DE DICIEMBRE 2021	1 AÑO	1 AÑO	Art. 5 y 18 de la LDF	
e. Estudio actuarial de las pensiones de sus trabajadores (x)	Proyecto de Presupuesto de Egresos / Formato 8	31 DE DICIEMBRE 2021	N/A	N/A	Art. 5 y 18 de la LDF	
2 Balance Presupuestario de Recursos Disponibles, en caso de ser negativo						
a. Razones excepcionales que justifiquen el Balance Presupuestario de Recursos Disponibles negativo (y)	Iniciativa de Ley de Ingresos o Proyecto de Presupuesto de Egresos		N/A	N/A	Art. 6 y 19 de la LDF	
b. Fuente de recursos para cubrir el Balance Presupuestario de Recursos Disponibles negativo (z)	Iniciativa de Ley de Ingresos o Proyecto de Presupuesto de Egresos		N/A	N/A	Art. 6 y 19 de la LDF	
c. Número de acciones fiscales y acciones necesarias para cubrir el Balance Presupuestario de Recursos Disponibles negativo (aa)	Iniciativa de Ley de Ingresos o Proyecto de Presupuesto de Egresos		N/A	N/A	Art. 6 y 19 de la LDF	
d. Informes Trimestrales sobre el avance de las acciones para recuperar el Balance Presupuestario de Recursos Disponibles (ab)	Reporte Trim. y Cuenta Pública		N/A	N/A	Art. 6 y 19 de la LDF	
3 As Personalés						
a. Remuneraciones de los servidores públicos (ac)	Proyecto de Presupuesto	31 DE DICIEMBRE 2021	SE ENCUENTRAN INCLUIDOS EN EL PRESUPUESTO EGRESOS 2021	SE ENCUENTRAN INCLUIDOS EN EL PRESUPUESTO EGRESOS 2021	Art. 10 y 21 de la LDF	
b. Provisiones salariales y económicas para cubrir incrementos salariales, irrogación de plazas y otros (ad)	Proyecto de Presupuesto	31 DE DICIEMBRE 2021	SE ENCUENTRAN INCLUIDOS EN EL PRESUPUESTO EGRESOS 2021	SE ENCUENTRAN INCLUIDOS EN EL PRESUPUESTO EGRESOS 2021	Art. 10 y 21 de la LDF	
INDICADORES DEL EJERCICIO PRESUPUESTARIO						
A. INDICADORES CUANTITATIVOS						
1 Ingresos Excedentes derivados de Ingresos de Libre Disposición						
a. Monto de Ingresos Excedentes derivados de ILD (ae)	Cuenta Pública / Formato 5		0	pesos	Art. 14 y 21 de la LDF	
b. Monto de Ingresos Excedentes derivados de ILD destinados al fin del A.14, fracción I de la LDF (af)	Cuenta Pública		0	pesos	Art. 14 y 21 de la LDF	
c. Monto de Ingresos Excedentes derivados de ILD destinados al fin del A.14, fracción II de la LDF (ag)	Cuenta Pública		0	pesos	Art. 14 y 21 de la LDF	

Sistema Municipal de Agua Potable y Alcantarillado de Escárcega (a)
Guía de Cumplimiento de la Ley de Disciplina Financiera de las Entidades Federativas y Municipios
 Del 1 de Enero al 31 de diciembre de 2021 (b)

Indicadores de Observancia (c)	Implementación		Resultado		Fundamento (h)	Comentarios (i)
	SI	NO	Monto o valor (f)	Unidad (pesos/porcentaje) (g)		
	Mecanismo de Verificación (d)	Fecha estimada de cumplimiento (e)				
INDICADORES PRESUPUESTARIOS						
d. Monto de Ingresos Excedentes derivados de ILD destinados al fin del A.14, fracción II, b) de la LDF (hh)	Cuenta Pública		0	pesos	Art. 14 y 21 de la LDF	
e. Monto de Ingresos Excedentes derivados de ILD destinados al fin del artículo noveno transitorio de la LDF (ii)			0	pesos	Art. Noveno Transitorio de la LDF	
B. INDICADORES CUALITATIVOS						
1. Análisis Costo-Beneficio para programas o proyectos de inversión mayores a 10 millones de UDIS (jj)	Página de internet de la Secretaría de Finanzas o Tesorería Municipal		0		Art. 13 frac. III y 21 de la LDF	
2. Análisis de conveniencia y análisis de transferencia de riesgos de los proyectos APPs (kk)	Página de internet de la Secretaría de Finanzas o Tesorería Municipal		0		Art. 13 frac. III y 21 de la LDF	
3. Identificación de población objetivo, destino y temporalidad de subsidios (ll)	Página de internet de la Secretaría de Finanzas o Tesorería Municipal		0		Art. 13 frac. VII y 21 de la LDF	
INDICADORES DE DEUDA PÚBLICA						
A. INDICADORES CUANTITATIVOS						
1. Obligaciones a Corto Plazo						
a. Límite de Obligaciones a Corto Plazo (mm)		31 DE DICIEMBRE 2021	836,217.36	pesos	Art. 30 frac. I de la LDF	
b. Obligaciones a Corto Plazo (nn)			0	pesos	Art. 30 frac. I de la LDF	


 LIC. MANUEL JESÚS ESCOBAR PIÑA
 DIRECTOR GENERAL


 LIC. JORDI DEL JESÚS HERNÁNDEZ MENDEZ
 ADMINISTRADOR

ANEXOS DE CUENTA PÚBLICA





DECLARACIÓN DE VERDAD DOCUMENTAL

SISTEMA DE AGUA POTABLE Y ALCANTARILLADO DE ESCÁRCEGA
PRESIDENTE DEL COMITÉ DE CONTROL Y DESEMPEÑO DE GASTO FEDERALIZADO Y REMISIONES
CUENTA PÚBLICA
Del 1 de Enero al 31 de Diciembre 2011

CONCEPTO	DEBITO	CREDITO	DEBITO	CREDITO

ANEXOS DE CUENTA PUBLICA

Yo, el suscrito, en virtud de haber sido declarado responsable de las cuentas de los funcionarios y sus notas son responsablemente con todos y responsabilidades del mismo.

ATENTAMENTE

EL. MANUEL JESUS ESCOBAR PINA
DIRECTOR GENERAL SMAPAE





NORMAS para establecer la estructura de información del formato del ejercicio y destino de gasto federalizado y reintegros.

SISTEMA DE AGUA POTABLE Y ALCANTARILLADO DE ESCARCEGA FORMATO DEL EJERCICIO Y DESTINO DE GASTO FEDERALIZADO Y REINTEGROS CUENTA PUBLICA 01 de Enero al 31 de Diciembre 2021				
Programa o Fondo	Destino de los Recursos	Ejercicio		Reintegro
		DEVENGADO	PAGADO	
NINGUNO	NINGUNO	0	0	0

Bajo protesta de decir verdad declaramos que los Estados Financieros y sus notas son razonablemente correctos y responsabilidad del emisor.

ATENTAMENTE

LIC. MANUEL JESUS ESCOBAR PIÑA
DIRECTOR GENERAL SMAPAE



ATENTAMENTE

LIC. MANUEL JESUS ESCOBAR PIÑA
DIRECTOR GENERAL SMAPAE



NORMA para establecer la estructura de información de montos pagados por ayudas y subsidios.

SISTEMA DE AGUA POTABLE Y ALCANTARILLADO DE ESCARCEGA MONTOS PAGADOS POR AYUDAS Y SUBSIDIOS CUENTA PUBLICA 202 01 de Enero al 31 de Diciembre del 2021							
Concepto	Ayuda a	Subsidio	Sector (económico o social)	Beneficiario	CURP	RFC	Monto Pagado
AYUDAS	PERSONAS DE ESCASOS RECURSOS	X	X	X	X	X	15,737.94

No se publica el Nombre, CURP y RFC , por la Ley de Protección de datos del Estado de Campeche y sus Municipios, por lo establecido en los artículos 1,2,3 fracciones V Y VI, Párrafos cuartos y sexto, 15 fracción IX párrafo tercero.

Bajo protesta de decir verdad declaramos que los Estados Financieros y sus notas son razonablemente correctos y responsabilidad del emisor.

ATENTAMENTE

LIC. MANUEL JESUS ESCOBAR PIÑA

DIRECTOR GENERAL SMAPAE



LIC. MANUEL JESUS ESCOBAR PIÑA
DIRECTOR GENERAL SMAPAE



NORMA para establecer la estructura de información del formato de programas con recursos federales por orden de gobierno.

Con fundamento en los artículos 9, fracciones I y IX, 14 y 68, último párrafo, de la última párrafo, de la Ley General de Contabilidad Gubernamental y Cuarto Transitorio del Decreto por el que se reforma y adiciona la Ley General de Contabilidad Gubernamental, para transparentar y armonizar la información financiera relativa a la aplicación de recursos públicos en los distintos órdenes de gobierno publicado en el Diario Oficial de la Federación el 12 de noviembre de 2012 se emite la:

SISTEMA DE AGUA POTABLE Y ALCANTARILLADO DE ESCARCEGA FORMATO DE PROGRAMAS CON RECURSOS CONCURRENTES POR ORDEN DE GOBIERNO CUENTA PUBLICA 2021 01 de Enero al 31 de diciembre del 2021									
Nombre del Programa a	Federal		Estatal		Municipal		Otros		Monto Total
	Dependencia / Entidad b	Aportación (Monto) c	Dependencia / Entidad d	Aportación (Monto) e	Dependencia / Entidad f	Aportación (Monto) g	Dependencia / Entidad h	Aportación (Monto) i	
NINGUNO	NINGUNA	0	0	0	0	0	NINGUNA	0	0

Bajo protesta de decir verdad declaramos que los Estados Financieros y sus notas son razonablemente correctos y responsabilidad del emisor.

ATENTAMENTE

LIC. MANUEL JESUS ESCOBAR PIÑA
DIRECTOR GENERAL SMAPAE



NORMA para establecer la estructura de los formatos de información de obligaciones pagadas o garantizadas con fondos federales.

SISTEMA DE AGUA POTABLE Y ALCANTARILLADO DE ESCARCEGA
FORMATO DE INFORMACIÓN DE OBLIGACIONES PAGADAS O GARANTIZADAS CON FONDOS FEDERALES
CUENTA PUBLICA 2020

01 de enero al 31 de diciembre del 2020

Tipo de Obligación	Plazo (días)	Tasa	Fin, Destino y Objeto	Acreedor, Proveedor o Contratista	Importe Total	Importe y porcentaje del total que se paga y garantiza con el recurso de dichos fondos			
						Fondo	Importe Garantizado	Importe Pagado	% respecto al total

- La reducción del saldo de su deuda pública bruta total con motivo de cada una de las amortizaciones a que se refiere este artículo, con relación al registrado al 31 de diciembre del ejercicio fiscal anterior.

	Importe
Deuda Pública Bruta Total al 31 de diciembre del Año 2020	0
Endeudamiento 1	0
(-) Amortización 1	0
Deuda Pública Bruta Total descontando la amortización 1	0

- Un comparativo de la relación deuda pública bruta total a producto interno bruto del estado entre el 31 de diciembre del ejercicio fiscal anterior y la fecha de la amortización.

	Al 31 de dic. del año anterior	Trimestre que se informa
Producto interno bruto estatal		
Saldo de la deuda pública		
Porcentaje		



3. Un comparativo de la relación deuda pública bruta total a ingresos propios del estado o municipio, según corresponda, entre el 31 de diciembre del ejercicio fiscal anterior y la fecha de la amortización.

	Al 31 de dic. del año anterior	Trimestre que se informa
Ingresos Propios		
Saldo de la Deuda Pública		
Porcentaje		

Bajo protesta de decir verdad declaramos que los Estados Financieros y sus notas son razonablemente correctos y responsabilidad del emisor.

ATENTAMENTE

**LIC. MANUEL JESUS ESCOBAR PIÑA
DIRECTOR GENERAL SMAPAE**



ATENTAMENTE

**LIC. JESUS MANUEL ESCOBAR PIÑA
DIRECTOR GENERAL SMAPAE**



NORMA para establecer la estructura de información de la relación de las cuentas bancarias productivas específicas que se presentan en la cuenta pública, en las cuales se depositen los recursos federales transferidos.

Con fundamento en los artículos 9, fracciones I y IX, 14 y 69 de la Ley General de Contabilidad Gubernamental y Cuarto Transitorio del Decreto por el que se reforma y adiciona la Ley General de Contabilidad Gubernamental, para transparentar y armonizar la información financiera relativa a la aplicación de recursos públicos en los distintos órdenes de gobierno publicado en el Diario Oficial de la Federación el 12 de noviembre de 2012.

SISTEMA DE AGUA POTABLE Y ALCANTARILLADO DE ESCARCEGA

RELACIÓN DE LAS CUENTAS BANCARIAS PRODUCTIVAS ESPECÍFICAS

PERIODO ANUAL

CUENTA PUBLICA 2021

01 de enero al 31 de diciembre del 2021

FONDO, PROGRAMA O CONVENIO	DATOS DE LA CUENTA BANCARIA	
	Institución Bancaria	Número de Cuenta
INGRESOS PROPOS	BBVA BANCOMER	0112632519
INGRESOS PRPIOS	BANAMEX	7009/3489304

Bajo protesta de decir verdad declaramos que los Estados Financieros y sus notas son razonablemente correctos y responsabilidad del emisor.

ATENTAMENTE



**LIC. JESUS MANUEL ESCOBAR PIÑA
DIRECTOR GENERAL SMAPAE**





Sistema Municipal de Agua Potable y Alcantarillado de Escárcega

ESTADO DE CAMPECHE

Libro de Inventario de Bienes Muebles e Inmuebles

Al 31 de diciembre de 2021

Ucr: supervisor
Rep: rptActivosConact1

Fecha y hora de Impresión: 02/feb./2022
09:19 a. m.

NÚMERO DE INVENTARIO	DESCRIPCIÓN	CANTIDAD	COSTO UNITARIO	UNIDAD DE MEDIDA	MONTO
5111000001-2	ARCHIVERO DE MADERA	1	\$2,900.00	Pieza	\$2,900.00
5111000001-1	ARCHIVERO DE MADERA	1	\$950.00	Pieza	\$950.00
5111000002-2	ARCHIVERO DE METAL	1	\$1,250.00	Pieza	\$1,250.00
5111000002-1	ARCHIVERO DE METAL	1	\$1,500.00	Pieza	\$1,500.00
5111000028-2	ESCRITORIO	1	\$2,300.00	Pieza	\$2,300.00
5111000028-1	ESCRITORIO	1	\$1,300.00	Pieza	\$1,300.00
5111000028-3	ESCRITORIO	1	\$2,000.00	Pieza	\$2,000.00
5111000028-4	ESCRITORIO	1	\$20,689.65	Pieza	\$20,689.65
5111000026-3	ESCRITORIO DE MADERA	1	\$3,900.00	Pieza	\$3,900.00
5111000026-2	ESCRITORIO DE MADERA	1	\$1,200.00	Pieza	\$1,200.00
5111000026-4	ESCRITORIO DE MADERA	1	\$190.13	Pieza	\$190.13
5111000026-1	ESCRITORIO DE MADERA	1	\$1,850.00	Pieza	\$1,850.00
5111000027-3	ESCRITORIO DE METAL	1	\$2,300.00	Pieza	\$2,300.00
5111000027-2	ESCRITORIO DE METAL	1	\$2,500.00	Pieza	\$2,500.00
5111000027-1	ESCRITORIO DE METAL	1	\$2,500.00	Pieza	\$2,500.00
5111000029-2	ESTANTE	1	\$1,100.00	Pieza	\$1,100.00
5111000029-3	ESTANTE	1	\$1,000.00	Pieza	\$1,000.00
5111000029-1	ESTANTE	1	\$80.00	Pieza	\$80.00
5111000029-4	ESTANTE	1	\$1,050.00	Pieza	\$1,050.00
5111000063-1	MESA	1	\$1,050.00	Pieza	\$1,050.00
5111000096-1	MUEBLES DE OFICINA	1	\$14,306.04	Pieza	\$14,306.04
5111000086-1	SILLA	1	\$400.00	Pieza	\$400.00
5111000086-3	SILLA	1	\$1,500.00	Pieza	\$1,500.00
5111000086-4	SILLA	1	\$190.13	Pieza	\$190.13



Sistema Municipal de Agua Potable y Alcantarillado de Escárcega

ESTADO DE CAMPECHE

Libro de Inventario de Bienes Muebles e Inmuebles

Al 31 de diciembre de 2021

Usu: supervisor
Rep: rptActivosConac1

Fecha y hora de Impresión: 02/feb./2022 09:19 a. m.

NÚMERO DE INVENTARIO	DESCRIPCIÓN	CANTIDAD	COSTO UNITARIO	UNIDAD DE MEDIDA	MONTO
5111000086-5	SILLA	1	\$190.13	Pieza	\$190.13
5111000086-6	SILLA	1	\$190.13	Pieza	\$190.13
5111000086-7	SILLA	1	\$190.13	Pieza	\$190.13
5111000086-14	SILLA	1	\$1,200.00	Pieza	\$1,200.00
5111000086-15	SILLA	1	\$1,200.00	Pieza	\$1,200.00
5111000086-16	SILLA	1	\$1,200.00	Pieza	\$1,200.00
5111000086-8	SILLA	1	\$80.00	Pieza	\$80.00
5111000086-9	SILLA	1	\$80.00	Pieza	\$80.00
5111000086-10	SILLA	1	\$80.00	Pieza	\$80.00
5111000086-11	SILLA	1	\$80.00	Pieza	\$80.00
5111000086-12	SILLA	1	\$80.00	Pieza	\$80.00
5111000086-13	SILLA	1	\$80.00	Pieza	\$80.00
5111000086-2	SILLA	1	\$1,050.00	Pieza	\$1,050.00
5111000082-3	SILLA DE MADERA	1	\$80.00	Pieza	\$80.00
5111000082-6	SILLA DE MADERA	1	\$980.00	Pieza	\$980.00
5111000082-8	SILLA DE MADERA	1	\$80.00	Pieza	\$80.00
5111000082-9	SILLA DE MADERA	1	\$80.00	Pieza	\$80.00
5111000082-4	SILLA DE MADERA	1	\$190.13	Pieza	\$190.13
5111000082-5	SILLA DE MADERA	1	\$190.13	Pieza	\$190.13
5111000082-7	SILLA DE MADERA	1	\$80.00	Pieza	\$80.00
5111000082-1	SILLA DE MADERA	1	\$80.00	Pieza	\$80.00
5111000082-2	SILLA DE MADERA	1	\$80.00	Pieza	\$80.00
5111000082-14	SILLA DE MADERA	1	\$2,250.00	Pieza	\$2,250.00
5111000082-10	SILLA DE MADERA	1	\$80.48	Pieza	\$80.48



Sistema Municipal de Agua Potable y Alcantarillado de Escárcega

ESTADO DE CAMPECHE

Libro de Inventario de Bienes Muebles e Inmuebles

Al 31 de diciembre de 2021

Usu: supervisor
Rep: rptActivosContact

Fecha y hora de Impresión | 02/feb./2022
09:19 a. m.

NÚMERO DE INVENTARIO	DESCRIPCIÓN	CANTIDAD	COSTO UNITARIO	UNIDAD DE MEDIDA	MONTO
5111000082-13	SILLA DE MADERA	1	\$190.13	Pieza	\$190.13
5111000082-11	SILLA DE MADERA	1	\$80.00	Pieza	\$80.00
5111000082-12	SILLA DE MADERA	1	\$800.00	Pieza	\$800.00
5111000083-9	SILLA DE METAL	1	\$750.00	Pieza	\$750.00
5111000083-10	SILLA DE METAL	1	\$190.13	Pieza	\$190.13
5111000083-1	SILLA DE METAL	1	\$190.13	Pieza	\$190.13
5111000083-2	SILLA DE METAL	1	\$190.13	Pieza	\$190.13
5111000083-3	SILLA DE METAL	1	\$190.13	Pieza	\$190.13
5111000083-4	SILLA DE METAL	1	\$190.13	Pieza	\$190.13
5111000083-5	SILLA DE METAL	1	\$190.13	Pieza	\$190.13
5111000083-6	SILLA DE METAL	1	\$190.13	Pieza	\$190.13
5111000083-7	SILLA DE METAL	1	\$190.13	Pieza	\$190.13
5111000083-8	SILLA DE METAL	1	\$190.13	Pieza	\$190.13
5111000092-1	TARJETERO	1	\$550.00	Pieza	\$550.00
5151000006-11	COMPUTADOR MAIN FRAME	1	\$12,068.97	Pieza	\$12,068.97
5151000006-8	COMPUTADOR MAIN FRAME	1	\$250.00	Pieza	\$250.00
5151000006-9	COMPUTADOR MAIN FRAME	1	\$9,279.00	Pieza	\$9,279.00
5151000006-10	COMPUTADOR MAIN FRAME	1	\$250.50	Pieza	\$250.50
5151000006-6	COMPUTADOR MAIN FRAME	1	\$11,681.75	Pieza	\$11,681.75
5151000006-7	COMPUTADOR MAIN FRAME	1	\$1,850.00	Pieza	\$1,850.00
5151000006-2	COMPUTADOR MAIN FRAME	1	\$350.00	Pieza	\$350.00
5151000006-3	COMPUTADOR MAIN FRAME	1	\$9,149.57	Pieza	\$9,149.57
5151000006-4	COMPUTADOR MAIN FRAME	1	\$9,280.00	Pieza	\$9,280.00
5151000006-5	COMPUTADOR MAIN FRAME	1	\$4,500.00	Pieza	\$4,500.00



Sistema Municipal de Agua Potable y Alcantarillado de Escárcega

ESTADO DE CAMPECHE

Libro de Inventario de Bienes Muebles e Inmuebles

Usu: supervisor

Rep: rptActivosContact

Fecha y 02/feb/2022

hora de Impresión 09:19 a. m.

NÚMERO DE INVENTARIO	DESCRIPCIÓN	CANTIDAD	COSTO UNITARIO	UNIDAD DE MEDIDA	MONTO
5151000006-1	COMPUTADOR MAIN FRAME	1	\$2,000.00	Pieza	\$2,000.00
5151000044-1	IMPRESORA	1	\$3,714.50	Pieza	\$3,714.50
5151000044-2	IMPRESORA	1	\$2,860.56	Pieza	\$2,860.56
5151000044-4	IMPRESORA	1	\$850.00	Pieza	\$850.00
5151000044-5	IMPRESORA	1	\$2,177.50	Pieza	\$2,177.50
5151000044-3	IMPRESORA	1	\$850.00	Pieza	\$850.00
5151000044-8	IMPRESORA	1	\$818.96	Pieza	\$818.96
5151000044-10	IMPRESORA	1	\$3,000.00	Pieza	\$3,000.00
5151000044-6	IMPRESORA	1	\$1,334.00	Pieza	\$1,334.00
5151000044-7	IMPRESORA	1	\$732.76	Pieza	\$732.76
5151000044-9	IMPRESORA	1	\$1,198.28	Pieza	\$1,198.28
5151000067-2	MICROCOMPUTADORA	1	\$6,206.90	Pieza	\$6,206.90
5151000067-5	MICROCOMPUTADORA	1	\$12,068.97	Pieza	\$12,068.97
5151000067-6	MICROCOMPUTADORA	1	\$12,068.97	Pieza	\$12,068.97
5151000067-7	MICROCOMPUTADORA	1	\$11,552.00	Pieza	\$11,552.00
5151000067-8	MICROCOMPUTADORA	1	\$12,068.97	Pieza	\$12,068.97
5151000067-3	MICROCOMPUTADORA	1	\$12,068.97	Pieza	\$12,068.97
5151000067-4	MICROCOMPUTADORA	1	\$12,068.97	Pieza	\$12,068.97
5151000067-1	MICROCOMPUTADORA	1	\$2,500.00	Pieza	\$2,500.00
5151000066-1	MICROCOMPUTADORA PORTATIL -- LAPTOP--	1	\$7,199.36	Pieza	\$7,199.36
5151000066-2	MICROCOMPUTADORA PORTATIL -- LAPTOP--	1	\$21,598.05	Pieza	\$21,598.05
5151000073-2	PANTALLA CATÓDICA (TERMINAL DE VIDEO)	1	\$1,200.00	Pieza	\$1,200.00
5151000073-4	PANTALLA CATÓDICA (TERMINAL DE VIDEO)	1	\$1,200.00	Pieza	\$1,200.00
5151000073-3	PANTALLA CATÓDICA (TERMINAL DE VIDEO)	1	\$1,301.00	Pieza	\$1,301.00



Sistema Municipal de Agua Potable y Alcantarillado de Escárcega

ESTADO DE CAMPECHE

Libro de Inventario de Bienes Muebles e Inmuebles

Al 31 de diciembre de 2021

Usc: supervisor

Rep: rptActivosConac1

Fecha y

02/feb./2022

hora de Impresión: 09:19 a. m.

NÚMERO DE INVENTARIO	DESCRIPCIÓN	CANTIDAD	COSTO UNITARIO	UNIDAD DE MEDIDA	MONTO
5151000073-1	PANTALLA CATÓDICA (TERMINAL DE VIDEO)	1	\$6,500.00	Pieza	\$6,500.00
5191000183-3	VENTILADOR	1	\$750.00	Pieza	\$750.00
5191000183-4	VENTILADOR	1	\$2,500.00	Pieza	\$2,500.00
5191000183-5	VENTILADOR	1	\$850.00	Pieza	\$850.00
5191000183-1	VENTILADOR	1	\$750.00	Pieza	\$750.00
5191000183-2	VENTILADOR	1	\$750.00	Pieza	\$750.00
5211000059-2	PANTALLA DE PLASMA	1	\$8,865.20	Pieza	\$8,865.20
5211000059-1	PANTALLA DE PLASMA	1	\$2,949.00	Pieza	\$2,949.00
5211000074-1	PROYECTOR MÚLTIPLE	1	\$11,950.00	Pieza	\$11,950.00
5211000074-2	PROYECTOR MÚLTIPLE	1	\$1,649.97	Pieza	\$1,649.97
5231000041-1	REPRODUCTOR DE DISCO DE VIDEO DIGITAL -DVD--	1	\$1,200.00	Pieza	\$1,200.00
5621000006-1	Bombas	1	\$5,550.00	Pieza	\$5,550.00
5621000105-1	EQUIPO MEDICIÓN DE POZOS	1	\$16,500.00	Pieza	\$16,500.00
5621000105-2	EQUIPO MEDICIÓN DE POZOS	1	\$114,840.00	Pieza	\$114,840.00
5621000105-3	EQUIPO MEDICIÓN DE POZOS	1	\$151,194.40	Pieza	\$151,194.40
5621000105-4	EQUIPO MEDICIÓN DE POZOS	1	\$99,000.00	Pieza	\$99,000.00
5641000001-1	Sistemas de aire acondicionado, calefacción y de refrigeración industrial y comercial	1	\$4,035.00	Pieza	\$4,035.00
5641000001-2	Sistemas de aire acondicionado, calefacción y de refrigeración industrial y comercial	1	\$4,482.76	Pieza	\$4,482.76
5641000001-3	Sistemas de aire acondicionado, calefacción y de refrigeración industrial y comercial	1	\$10,000.00	Pieza	\$10,000.00
5661000006-1	ARRANCADOR O AUTOSTATER	1	\$47,413.79	Pieza	\$47,413.79
5661000025-1	EQUIPO ANALIZADOR ELECTRÓNICO	1	\$4,325.00	Pieza	\$4,325.00
5661000025-2	EQUIPO ANALIZADOR ELECTRÓNICO	1	\$1,896.55	Pieza	\$1,896.55
5661000025-3	EQUIPO ANALIZADOR ELECTRÓNICO	1	\$3,000.00	Pieza	\$3,000.00



Sistema Municipal de Agua Potable y Alcantarillado de Escárcega
ESTADO DE CAMPECHE

Libro de Inventario de Bienes Muebles e Inmuebles
Al 31 de diciembre de 2021

Fecha y Hora de Impresión: 02/feb./2022 09:19 a. m.

Usu: supervisor
Rep: rptActivosConac1

NÚMERO DE INVENTARIO	DESCRIPCIÓN	CANTIDAD	COSTO UNITARIO	UNIDAD DE MEDIDA	MONTO
5661000025-4	EQUIPO ANALIZADOR ELECTRONICO	1	\$6,000.00	Pieza	\$6,000.00
5661000025-5	EQUIPO ANALIZADOR ELECTRONICO	1	\$62,970.69	Pieza	\$62,970.69
5661000115-1	Motor Sumergible	1	\$38,000.00	Pieza	\$38,000.00
5661000105-1	TRANSFORMADOR DE CORRIENTE	1	\$59,482.76	Pieza	\$59,482.76
5691000302-1	OTROS EQUIPOS BIENES MUEBLES	1	\$192,241.38	Pieza	\$192,241.38
5691000246-1	PROBADOR MEDIDORES DE AGUA	1	\$52,551.72	Pieza	\$52,551.72
5911000001-1	SOFTWARE	1	\$2,690.00	Pieza	\$2,690.00

Número Total de Bienes: 126

Total de Montos: \$1,188,145.11

Página: 6