

**SMAPAE** 



**SISTEMA MUNICIPAL DE AGUA POTABLE Y  
ALCANTARILLADO DE ESCARCEGA**

**2021-2024**

# **CUENTA PUBLICA 2022**

## **CUENTA PUBLICA 2022**

### **CONTENIDO**

#### **INFORMACION CONTABLE (Art. 46 LCG)**

- Estado de actividades
- Estado de situación financiera
- Estado de variación en la hacienda pública
- Estado de cambios en la situación financiera
- Estado de flujos de efectivo
- Informes sobre pasivos contingentes
- Notas a los estados financieros
  - a) Notas de Desglose
  - b) Notas de Memoria
  - c) Notas Administrativas
- Estado analítico del activo
- Estado analítico de la deuda y otros pasivos
- Conciliación entre los ingresos presupuestarios y contables
- Conciliación entre los egresos presupuestarios y los gastos contables

#### **INFORMACION PRESUPUESTARIA (Art. 46 LCG)**

- Estado analítico de ingresos
- Estado analítico del ejercicio del presupuesto de egresos del que se derivarán las clasificaciones siguientes:
  - 1. Administrativa
  - 2. Económica
  - 3. Por objeto del gasto
  - 4. Funcional
- Endeudamiento neto
- Intereses de la deuda
- Indicadores de postura fiscal
- Flujo de Fondos

#### **INFORMACION PROGRAMATICA (Art. 46 LCG)**

- Gasto por categoría programática

#### **EJERCICIO PRESUPUESTARIO**

- Información de montos pagados por ayudas y subsidios.
- Norma para establecer la estructura de información del formato de programas con recursos federales por orden de gobierno.

### **INFORMES DE LA LEY DE DISCIPLINA FINANCIERA**

- 1\_ Estado de situación financiera detallada- LDF
  - 2\_ informe analítico de la deuda pública y otros pasivos- LDF
  - 3\_ Informe analítico de obligaciones diferentes de financiamientos- LDF
  - 4\_ Balance presupuestario
  - 5\_ Estado analítico de ingreso Detallado- LDF
  - 6\_ Estado analítico del ejercicio del presupuesto de egresos detallado- LDF
- 6ª\_ Clasificación por objeto
  - 6b\_ Clasificación administrativa
  - 6c\_ Clasificación funcional
  - 6d\_ Clasificación servicios personales
- Proyecciones de ingreso
  - Proyecciones de egresos
  - Resultado de ingresos
  - Resultado de egresos

### **RELACIÓN DE BIENES MUEBLES E INMUEBLES QUE COMPONEN EL PATRIMONIO**

**SMAPAE**   
Sistema Municipal de Agua Potable y Alcantarillado de Escárcega



Sistema Municipal de Agua Potable y Alcantarillado de Escárcega  
Av. Héctor Pérez Martínez, Calle 31 A y 31 B, Col. Morelos

# **INFORMACION CONTABLE**

## **(Art. 46 LCG)**

Cuenta Pública 2022  
 Sistema Municipal de Agua Potable y Alcantarillado de Escárcega  
 Estado de Actividades  
 Del 1 de Enero al 31 de Diciembre de 2022  
 (Cifras en Pesos)

Concepto	2022	2021
<b>INGRESOS Y OTROS BENEFICIOS</b>		
<b>Ingresos de Gestión</b>	<b>7,934,558</b>	<b>6,862,565</b>
Impuestos	0	0
Cuotas y Aportaciones de Seguridad Social	0	0
Contribuciones de Mejoras	0	0
Derechos	7,359,468	6,298,915
Productos	186	129
Aprovechamientos	0	0
Ingresos por Venta de Bienes y Prestación de Servicios	574,905	563,521
<b>Participaciones, Aportaciones, Convenios, Incentivos Derivados de la Colaboración Fiscal, Fondos Distintos de Aportaciones, Transferencias, Asignaciones, Subsidios y Subvenciones, y Pensiones y Jubilaciones</b>	<b>4,492,798</b>	<b>4,107,636</b>
Participaciones, Aportaciones, Convenios, Incentivos Derivados de la Colaboración Fiscal y Fondos Distintos de Aportaciones	174,693	0
Transferencias, Asignaciones, Subsidios y Subvenciones, y Pensiones y Jubilaciones	4,318,105	4,107,636
<b>Otros Ingresos y Beneficios</b>	<b>0</b>	<b>9,525</b>
Ingresos Financieros	0	510
Incremento por Variación de Inventarios	0	0
Disminución del Exceso de Estimaciones por Pérdida o Deterioro u Obsolescencia	0	0
Disminución del Exceso de Provisiones	0	0
Otros Ingresos y Beneficios Varios	0	9,015
<b>Total de Ingresos y Otros Beneficios</b>	<b>12,427,356</b>	<b>10,979,726</b>
<b>GASTOS Y OTRAS PÉRDIDAS</b>		
<b>Gastos de Funcionamiento</b>	<b>10,754,553</b>	<b>10,203,338</b>
Servicios Personales	3,555,240	2,897,730
Materiales y Suministros	1,313,395	564,470
Servicios Generales	5,885,918	6,741,138
<b>Transferencias, Asignaciones, Subsidios y Otras Ayudas</b>	<b>253,066</b>	<b>262,805</b>
Transferencias Internas y Asignaciones al Sector Público	0	0
Transferencias al Resto del Sector Público	0	0
Subsidios y Subvenciones	0	15,738
Ayudas Sociales	0	0
Pensiones y Jubilaciones	253,066	247,067
Transferencias a Fideicomisos, Mandatos y Contratos Análogos	0	0
Transferencias a la Seguridad Social	0	0
Donativos	0	0
Transferencias al Exterior	0	0
<b>Participaciones y Aportaciones</b>	<b>0</b>	<b>0</b>
Participaciones	0	0
Aportaciones	0	0
Convenios	0	0
<b>Intereses, Comisiones y Otros Gastos de la Deuda Pública</b>	<b>0</b>	<b>0</b>
Intereses de la Deuda Pública	0	0
Comisiones de la Deuda Pública	0	0
Gastos de la Deuda Pública	0	0
Costo por Coberturas	0	0
Apoyos Financieros	0	0
<b>Otros Gastos y Pérdidas Extraordinarias</b>	<b>0</b>	<b>675</b>
Estimaciones, Depreciaciones, Deterioros, Obsolescencia y Amortizaciones	0	675
Provisiones	0	0
Disminución de Inventarios	0	0
Aumento por Insuficiencia de Estimaciones por Pérdida o Deterioro u Obsolescencia	0	0
Aumento por Insuficiencia de Provisiones	0	0
Otros Gastos	0	0
<b>Inversión Pública</b>	<b>0</b>	<b>0</b>
Inversión Pública no Capitalizable	0	0
<b>Total de Gastos y Otras Pérdidas</b>	<b>11,007,619</b>	<b>10,466,818</b>
<b>Resultados del Ejercicio (Ahorro/Desahorro)</b>	<b>1,419,737</b>	<b>512,908</b>

Bajo protesta de decir verdad declaramos que los Estados Financieros y sus notas, son razonablemente correctos y somos responsables del emisor.

LIC. MANUEL JESUS ESCOBAR PIÑA  
 Director General



LIC. FELIX VALENZUELA RODRIGUEZ  
 Administrador General

Cuenta Pública 2022  
Sistema Municipal de Agua Potable y Alcantarillado de Escárcega  
Estado de Situación Financiera  
Al 31 de Diciembre de 2022  
(Cifras en Pesos)

Concepto	2022	2021	Concepto	2022	2021
<b>ACTIVO</b>			<b>PASIVO</b>		
<b>Activo Circulante</b>			<b>Pasivo Circulante</b>		
Efectivo y Equivalentes	968,209	1,115,386	Cuentas por Pagar a Corto Plazo	5,463,428	5,212,460
Derechos a Recibir Efectivo o Equivalentes	6,151,030	5,137,250	Documentos por Pagar a Corto Plazo	0	0
Derechos a Recibir Bienes o Servicios	650,884	650,884	Porción a Corto Plazo de la Deuda Pública a Largo Plazo	0	0
Inventarios	0	0	Títulos y Valores a Corto Plazo	0	0
Almacenes	0	0	Pasivos Diferidos a Corto Plazo	0	0
Estimación por Pérdida o Deterioro de Activos Circulantes	0	0	Fondos y Bienes de Terceros en Garantía y/o Administración a Corto Plazo	0	0
Otros Activos Circulantes	35,320	0	Provisiones a Corto Plazo	0	0
<b>Total de Activos Circulantes</b>	<b>7,805,442</b>	<b>6,903,520</b>	Otros Pasivos a Corto Plazo	823,956	831,398
<b>Activo No Circulante</b>			<b>Total de Pasivos Circulantes</b>	<b>6,287,384</b>	<b>6,043,858</b>
Inversiones Financieras a Largo Plazo	0	0	<b>Pasivo No Circulante</b>		
Derechos a Recibir Efectivo o Equivalentes a Largo Plazo	0	0	Cuentas por Pagar a Largo Plazo	0	0
Bienes Inmuebles, Infraestructura y Construcciones en Proceso	0	0	Documentos por Pagar a Largo Plazo	0	0
Bienes Muebles	2,046,628	1,285,288	Deuda Pública a Largo Plazo	0	0
Activos Intangibles	24,980	24,980	Pasivos Diferidos a Largo Plazo	0	0
Depreciación, Deterioro y Amortización Acumulada de Bienes	-406,023	-406,023	Fondos y Bienes de Terceros en Garantía y/o en Administración a Largo Plazo	0	0
Activos Diferidos	0	0	Provisiones a Largo Plazo	0	0
Estimación por Pérdida o Deterioro de Activos no Circulantes	0	0	<b>Total de Pasivos No Circulantes</b>	<b>0</b>	<b>0</b>
Otros Activos no Circulantes	0	0	<b>Total del Pasivo</b>	<b>6,287,384</b>	<b>6,043,858</b>
<b>Total de Activos No Circulantes</b>	<b>1,665,586</b>	<b>904,245</b>	<b>HACIENDA PÚBLICA/PATRIMONIO</b>		
<b>Total del Activo</b>	<b>9,471,028</b>	<b>7,807,766</b>	Hacienda Pública/Patrimonio Contribuido	0	0
			Aportaciones	0	0
			Donaciones de Capital	0	0
			Actualización de la Hacienda Pública /Patrimonio	0	0
			<b>Hacienda Pública/Patrimonio Generado</b>	<b>3,183,644</b>	<b>1,763,907</b>
			Resultados del Ejercicio (Ahorro/Desahorro)	1,419,737	512,908
			Resultados de Ejercicios Anteriores	5,569,276	5,069,369
			Revalúos	0	0
			Reservas	0	0
			Rectificaciones de Resultados de Ejercicios Anteriores	-3,805,369	-3,805,369
			<b>Exceso o Insuficiencia en la Actualización de la Hacienda Pública/Patrimonio</b>	<b>0</b>	<b>0</b>
			Resultado por Posición Monetaria	0	0
			Resultado por Tenencia de Activos no Monetarios	0	0
			<b>Total Hacienda Pública/Patrimonio</b>	<b>3,183,644</b>	<b>1,763,907</b>
			<b>Total del Pasivo y Hacienda Pública /Patrimonio</b>	<b>9,471,028</b>	<b>7,807,766</b>

Bajo protesta de decir verdad declaramos que los Estados Financieros y sus notas, son razonablemente correctos y son responsabilidad del emisor.



LIC. FEER VALENZUELA RODRIGUEZ  
Administrador General

LIC. MANUEL JESUS ESCOBAR PINA  
Director General

**Cuenta Pública 2022**  
**Sistema Municipal de Agua Potable y Alcantarillado de Escárcega**  
**Estado de Variación en la Hacienda Pública**  
**Del 1 de Enero al 31 de Diciembre de 2022**  
**(Cifras en Pesos)**

Concepto	Hacienda Pública / Patrimonio Contribuido	Hacienda Pública / Patrimonio Generado de Ejercicios Anteriores	Hacienda Pública / Patrimonio Generado del Ejercicio	Exceso o Insuficiencia en la Actualización de la Hacienda Pública / Patrimonio	TOTAL
<b>Hacienda Pública/ Patrimonio Contribuido Neto de 2021</b>	<b>0</b>				<b>0</b>
Aportaciones	0	0	0	0	0
Donaciones de Capital	0	0	0	0	0
Actualización de la Hacienda Pública/Patrimonio	0	0	0	0	0
<b>Hacienda Pública/Patrimonio Generado Neto de 2021</b>		<b>1,251,000</b>	<b>512,908</b>		<b>1,763,907</b>
Resultados del Ejercicio (Ahorro/Desahorro)	0	0	512,908	0	512,908
Resultados de Ejercicios Anteriores	0	5,056,369	0	0	5,056,369
Revalúos	0	0	0	0	0
Reservas	0	0	0	0	0
Rectificaciones de Resultados de Ejercicios Anteriores	0	-3,805,369	0	0	-3,805,369
<b>Exceso o Insuficiencia en la Actualización de la Hacienda Pública/Patrimonio Neto de 2021</b>				<b>0</b>	<b>0</b>
Resultado por Posición Monetaria	0	0	0	0	0
Resultado por Tenencia de Activos no Monetarios	0	0	0	0	0
<b>Hacienda Pública/Patrimonio Neto Final de 2021</b>	<b>0</b>	<b>1,251,000</b>	<b>512,908</b>	<b>0</b>	<b>1,763,907</b>
<b>Cambios en la Hacienda Pública/Patrimonio Contribuido Neto de 2022</b>	<b>0</b>				<b>0</b>
Aportaciones	0	0	0	0	0
Donaciones de Capital	0	0	0	0	0
Actualización de la Hacienda Pública/Patrimonio	0	0	0	0	0
<b>Variaciones de la Hacienda Pública/Patrimonio Generado Neto de 2022</b>		<b>512,908</b>	<b>906,829</b>		<b>1,419,737</b>
Resultados del Ejercicio (Ahorro/Desahorro)	0	0	1,419,737	0	1,419,737
Resultados de Ejercicios Anteriores	0	512,908	-512,908	0	0
Revalúos	0	0	0	0	0
Reservas	0	0	0	0	0
Rectificaciones de Resultados de Ejercicios Anteriores	0	0	0	0	0
<b>Cambios en el Exceso o Insuficiencia en la Actualización de la Hacienda Pública/Patrimonio Neto de 2022</b>				<b>0</b>	<b>0</b>
Resultado por Posición Monetaria	0	0	0	0	0
Resultado por Tenencia de Activos no Monetarios	0	0	0	0	0
<b>Hacienda Pública/Patrimonio Neto Final de 2022</b>	<b>0</b>	<b>1,763,907</b>	<b>1,419,737</b>	<b>0</b>	<b>3,183,644</b>

Bajo protesta de decir verdad declaramos que los Estados Financieros y sus notas, son razonablemente correctos y son responsabilidad del emisor.

LIC. MANUEL JESÚS ESCOBAR PIÑA  
 Director General




LIC. FELIX VALENZUELA RODRIGUEZ  
 Administrador General

Cuenta Pública 2022  
 Sistema Municipal de Agua Potable y Alcantarillado de Escárcega  
 Estado de Cambios en la Situación Financiera  
 Del 1 de Enero al 31 de Diciembre de 2022  
 (Cifras en Pesos)

Concepto	Origen	Aplicación
<b>ACTIVO</b>	<b>147,177</b>	<b>1,810,440</b>
<b>Activo Circulante</b>	<b>147,177</b>	<b>1,049,099</b>
Efectivo y Equivalentes	147,177	0
Derechos a Recibir Efectivo o Equivalentes	0	1,013,780
Derechos a Recibir Bienes o Servicios	0	0
Inventarios	0	0
Almacenes	0	0
Estimación por Pérdida o Deterioro de Activos Circulantes	0	0
Otros Activos Circulantes	0	35,320
<b>Activo No Circulante</b>	<b>0</b>	<b>761,340</b>
Inversiones Financieras a Largo Plazo	0	0
Derechos a Recibir Efectivo o Equivalentes a Largo Plazo	0	0
Bienes Inmuebles, Infraestructura y Construcciones en Proceso	0	0
Bienes Muebles	0	761,340
Activos Intangibles	0	0
Depreciación, Deterioro y Amortización Acumulada de Bienes	0	0
Activos Diferidos	0	0
Estimación por Pérdida o Deterioro de Activos no Circulantes	0	0
Otros Activos no Circulantes	0	0
<b>PASIVO</b>	<b>250,967</b>	<b>7,442</b>
<b>Pasivo Circulante</b>	<b>250,967</b>	<b>7,442</b>
Cuentas por Pagar a Corto Plazo	250,967	0
Documentos por Pagar a Corto Plazo	0	0
Porción a Corto Plazo de la Deuda Pública a Largo Plazo	0	0
Titulos y Valores a Corto Plazo	0	0
Pasivos Diferidos a Corto Plazo	0	0
Fondos y Bienes de Terceros en Garantía y/o Administración a Corto Plazo	0	0
Provisiones a Corto Plazo	0	0
Otros Pasivos a Corto Plazo	0	7,442
<b>Pasivo No Circulante</b>	<b>0</b>	<b>0</b>
Cuentas por Pagar a Largo Plazo	0	0
Documentos por Pagar a Largo Plazo	0	0
Deuda Pública a Largo Plazo	0	0
Pasivos Diferidos a Largo Plazo	0	0
Fondos y Bienes de Terceros en Garantía y/o en Administración a Largo Plazo	0	0
Provisiones a Largo Plazo	0	0
<b>HACIENDA PÚBLICA/PATRIMONIO</b>	<b>1,419,737</b>	<b>0</b>
<b>Hacienda Pública/Patrimonio Contribuido</b>	<b>0</b>	<b>0</b>
Aportaciones	0	0
Donaciones de Capital	0	0
Actualización de la Hacienda Pública/Patrimonio	0	0
<b>Hacienda Pública/Patrimonio Generado</b>	<b>1,419,737</b>	<b>0</b>
Resultados del Ejercicio (Ahorro/Desahorro)	906,829	0
Resultados de Ejercicios Anteriores	512,908	0
Revalúos	0	0
Reservas	0	0
Rectificaciones de Resultados de Ejercicios Anteriores	0	0
<b>Exceso o Insuficiencia en la Actualización de la Hacienda Pública/Patrimonio</b>	<b>0</b>	<b>0</b>
Resultado por Posición Monetaria	0	0
Resultado por Tenencia de Activos no Monetarios	0	0

Bajo protesta de decir verdad declaramos que los Estados Financieros y sus notas, son razonablemente correctos y son responsabilidad del emisor.

LIC. MANUEL JESÚS ESCOBAR PINA  
 Director General



LIC. FELIX VALENZUELA RODRIGUEZ  
 Administrador General




Cuenta Pública 2022  
 Sistema Municipal de Agua Potable y Alcantarillado de Escárcega  
 Estado de Flujos de Efectivo  
 Del 1 de Enero al 31 de Diciembre de 2022  
 (Cifras en Pesos)

Concepto	2022	2021
<b>Flujos de Efectivo de las Actividades de Operación</b>	<b>12,427,356</b>	<b>10,970,201</b>
<b>Origen</b>		
Impuestos	0	0
Cuotas y Aportaciones de Seguridad Social	0	0
Contribuciones de Mejoras	7,359,468	6,298,915
Derechos	186	129
Productos	0	0
Aprovechamientos	574,905	563,521
Ingresos por Venta de Bienes y Prestación de Servicios	174,693	0
Participaciones, Aportaciones, Convenios, Incentivos Derivados de la Colaboración Fiscal y Fondos Distintos de Aportaciones	4,318,105	4,107,636
Transferencias, Asignaciones, Subsidios y Subvenciones, y Pensiones y Jubilaciones	0	0
Otros Orígenes de Operación	0	0
	<b>11,813,193</b>	<b>11,300,917</b>
<b>Aplicación</b>		
Servicios Personales	3,551,630	2,897,730
Materiales y Suministros	1,313,395	564,470
Servicios Generales	5,840,918	6,720,449
Transferencias Internas y Asignaciones al Sector Público	0	0
Transferencias al Resto del Sector Público	0	0
Subsidios y Subvenciones	0	15,738
Ayudas Sociales	253,066	247,067
Pensionamientos y Jubilaciones	0	0
Transferencias a Fideicomisos, Mandatos y Contratos Análogos	0	0
Transferencias a la Seguridad Social	0	0
Donativos	0	0
Transferencias al Exterior	0	0
Participaciones	0	0
Aportaciones	0	0
Convenios	854,184	855,464
Otras Aplicaciones de Operación	614,163	-330,716
<b>Flujos Netos de Efectivo por Actividades de Operación</b>		
<b>Flujos de Efectivo de las Actividades de Inversión</b>	<b>0</b>	<b>0</b>
<b>Origen</b>		
Bienes Inmuebles, Infraestructura y Construcciones en Proceso	0	0
Bienes Muebles	0	0
Otros Orígenes de Inversión	0	0
	<b>761,340</b>	<b>10,406</b>
<b>Aplicación</b>		
Bienes Inmuebles, Infraestructura y Construcciones en Proceso	0	0
Bienes Muebles	761,340	9,316
Otras Aplicaciones de Inversión	0	1,090
	<b>-761,340</b>	<b>-10,406</b>
<b>Flujos Netos de Efectivo por Actividades de Inversión</b>		
<b>Flujos de Efectivo de las Actividades de Financiamiento</b>	<b>0</b>	<b>0</b>
<b>Origen</b>		
Endeudamiento Neto	0	0
Interno	0	0
Externo	0	0
Otros Orígenes de Financiamiento	0	0
	<b>0</b>	<b>0</b>
<b>Aplicación</b>		
Servicios de la Deuda	0	0
Interno	0	0
Externo	0	0
Otras Aplicaciones de Financiamiento	0	0
	<b>0</b>	<b>0</b>
<b>Flujos Netos de Efectivo por Actividades de Financiamiento</b>		
<b>Incremento/Disminución Neta en el Efectivo y Equivalentes al Efectivo</b>	<b>-147,177</b>	<b>-341,122</b>
<b>Efectivo y Equivalentes al Efectivo al Inicio del Ejercicio</b>	<b>1,115,386</b>	<b>1,456,508</b>
<b>Efectivo y Equivalentes al Efectivo al Final del Ejercicio</b>	<b>968,209</b>	<b>1,115,386</b>

Bajo protesta de decir verdad declaramos que los Estados Financieros y sus notas, son razonablemente correctos y son responsabilidad del emisor.

LIC. MANUEL JESUS ESCOBAR PINA  
 Director General



LIC. FELIX VALENZUELA RODRIGUEZ  
 Administrador General

## CUENTA PÚBLICA 2022

### INFORME DE PASIVOS CONTINGENTES

*"En cumplimiento a lo dispuesto en los artículos 46, fracción I, inciso d, y 52 de la Ley General de Contabilidad Gubernamental, y de conformidad con lo establecido en el capítulo VII, numeral III, inciso g) del Manual de Contabilidad Gubernamental emitido por el CONAC, el ente público informa lo siguiente:"*

De conformidad a las Principales Reglas de Registro y Valoración del Patrimonio (Elementos Generales) emitidas por el Consejo Nacional de Armonización Contable publicadas en el Diario Oficial de la Federación el 27 de diciembre de 2010 Y reformada el 8 de agosto de 2013, los Pasivos Contingentes consideran:

- a) Obligaciones surgidas a raíz de sucesos pasados, cuya existencia ha de ser confirmada sólo por la concurrencia, de uno o más eventos inciertos en el futuro que no están enteramente bajo control del Ente Público.
- b) Una obligación presente a raíz de sucesos pasados, que no se ha reconocido contablemente porque no es viable que el Ente Público tenga que satisfacerla, o debido a que el importe de la obligación no puede ser cuantificado con la suficiente confiabilidad.

**NO SE REGISTRARON PASIVOS CONTINGENTES EN EL EJERCICIO FISCAL 2022.**

*Bajo protesta de decir verdad declaramos que los Estados Financieros y sus Notas, son razonablemente correctos y son responsabilidad del emisor.*

**ATENTAMENTE**



**MANUEL JESUS ESCOBAR PIÑA**  
**DIRECTOR DEL SMAPAE**



## CUENTA PUBLICA 2022

### NOTAS DE DESGLOSE


#### I) NOTAS AL ESTADO DE ACTIVIDADES

##### Ingresos y Otros Beneficios

- Explicar aquellas cuentas de los rubros que integran los grupos de: Ingresos de Gestión; Participaciones, Aportaciones, Convenios, Incentivos Derivados de la Colaboración Fiscal, Fondos Distintos de Aportaciones, Transferencias, Asignaciones, Subsidios y Subvenciones, y Pensiones y Jubilaciones; y Otros Ingresos y Beneficios, que en lo individual representen el 15% o más del total del rubro al que corresponden.

Ingresos	Montos totales	Características significativas
<b>Ingresos de gestión</b>	<b>\$ 7,934,558</b>	Incluye el ingreso devengado y recaudado como son: impuestos, derechos, productos de tipo corriente, aprovechamientos de tipo corriente.
Impuestos	0	Incluye el ingreso devengado y recaudado como son: impuestos, sobre los ingresos; impuestos sobre el patrimonio; impuestos sobre la producción, el consumo y las transacciones; y accesorios.
Derechos	\$ 7,359,468	Incluye ingresos devengado y recaudado como son: derechos por autorizaciones de uso de la vía pública, derechos por servicios de tránsito, derechos por uso de rastro público, derechos por servicio de aseo y recolección de basura, derechos por servicios de alumbrado público, derechos por servicio de panteones, derechos por servicios de mercados y derechos por licencias de construcción, derechos de licencia de uso de suelo, derechos por autorizaciones de rotura de pavimento, derechos por autorizaciones por anuncios, carteles o publicidad, derechos por registro de directores responsable de obras, derechos por expedición de certificados de cedula catastral, accesorios de derechos y por otros derechos.
Productos	\$ 186	Incluye el ingresos devengado y recaudado como son: productos sobre el arrendamiento de bines muebles e inmuebles del municipio, intereses financieros, desperdicios industriales y servicios por el transporte urbano municipal.
Ingresos por venta de bienes y prestación de servicios	\$ 574,904	Incluye los ingresos devengado y recaudado la recaudación de por cobro de pipas y contrato de agua.

Ingresos	Montos totales	Características significativas
<b>Participaciones, aportaciones, transferencias, asignaciones, subsidios, y otras ayudas.</b>	<b>\$ 4,492,798</b>	Incluye los ingresos devengados y recaudados como son: participaciones y aportaciones, así como transferencias, asignaciones, subsidios y otras ayudas.
Participaciones y aportaciones	174,693	Incluye los ingresos devengados y recaudados como son: participaciones, aportaciones y convenios (PRODER).
Transferencias, asignaciones, subsidios y otras ayudas	4,318,105	Incluye ingresos devengados y recaudados como son: transferencias internas y asignaciones del sector público.



Ingresos	Montos totales	Características significativas
Otros ingresos y beneficios	\$ 76.51	Ingresos Financieros, Otros Ingresos y Beneficios Varios

**Gastos y Otras Pérdidas:**

1. Explicar aquellas cuentas de los rubros que integran los grupos de: Gastos de Funcionamiento; Transferencias, Subsidios y Otras Ayudas; Participaciones y Aportaciones; Intereses, Comisiones y Otros Gastos de la Deuda Pública; Otros Gastos y Pérdidas Extraordinarias, así como Inversión Pública, que en lo individual representen el 15% o más del total del rubro al que corresponden.

CONCEPTO	MONTO	%
SERVICIOS PERSONALES	3,555,240	32.30%
MATERIALES Y SUMINISTROS	1,313,395	11.93%
SERVICIOS GENERALES	5,885,918	53.47%

**II) NOTAS AL ESTADO DE SITUACIÓN FINANCIERA**

**Activo**

**Efectivo y Equivalentes**

1. Se informará acerca de los fondos con afectación específica, el tipo y monto de los mismos; de las inversiones temporales se revelará su tipo y monto.

	2022	2021
<i>EFFECTIVO Y EQUIVALENTES</i>	\$ 968,209	\$ 1,115,386
EFFECTIVO	425,376	425,577
BANCOS/TESORERÍA	542,833	689,809


Representa el monto de efectivo disponible propiedad de ente/instituto en instituciones bancarias, su importe se integra por:

BANCO	IMPORTE
BANCOMER	\$475,610
BANAMEX	\$67,223
<b>SUMA</b>	<b>\$542,833</b>

**INVERSIONES TEMPORALES**

Representa el monto de efectivo invertido por ente/instituto la cual se efectúa a plazos que van de inversiones a la vista hasta 90 días.

NO SE REGISTRARON INVERSIONES TEMPORALES EN EL PERIODO



**FONDO CON AFECTACION ESPECÍFICA**

Representan el monto de los fondos con afectacion específica que deben financiar determinados gastos o actividades.

NO SE REGISTRARON FONDOS CON AFECTACION ESPECIFICA EN EL PERIODO

**Derechos a recibir Efectivo y Equivalentes y Bienes o Servicios**

- Por tipo de contribución se informará el monto que se encuentre pendiente de cobro y por recuperar de hasta cinco ejercicios anteriores, asimismo se deberán considerar los montos sujetos a algún tipo de juicio con una antigüedad mayor a la señalada y la factibilidad de cobro.

NO SE REGISTRARON INGRESOS POR RECUPERAR A CORTO PLAZO EN EL PERIODO

- Se informará, de manera agrupada, los derechos a recibir efectivo y equivalentes, y bienes o servicios, (excepto cuentas por cobrar de contribuciones e inversiones financieras) en una desagregación por su vencimiento en días a 90, 180, menor o igual a 365 y mayor a 365. Adicionalmente, se informará de las características cualitativas relevantes que afecten a estas cuentas.

Derechos a recibir efectivo y equivalentes	2022	Vencimiento o en 90 días	Vencimiento en 180 días	Vencimiento en 365 días	Vencimiento mayor a 365 días
INVERSIONES FINANCIERAS DE CORTO PLAZO	\$0	No	No	No	No
CUENTAS POR COBRAR A CORTO PLAZO	\$1,192	Si	No	No	No
DEUDORES DIVERSOS POR COBRAR A CORTO PLAZO	\$2,379,028	No	Si	No	No
DEUDORES POR ANTICIPOS DE LA TESORERÍA A CORTO PLAZO	\$0	No	No	No	No
PRÉSTAMOS OTORGADOS A CORTO PLAZO	\$0	No	No	No	No
OTROS DERECHOS A RECIBIR EFECTIVO O EQUIVALENTES A CORTO PLAZO	\$ 3,770,809	No	Si	No	No
<b>Total</b>	<b>\$ 6,151,030</b>				



- **DERECHOS A RECIBIR BIENES O SERVICIOS**

Derechos a recibir bienes o servicios	2022	Vencimiento en 90 días	Vencimiento en 180 días	Vencimiento en 365 días	Vencimiento mayor a 365 días
ANTICIPO A PROVEEDORES POR ADQUISICIÓN DE BIENES Y PRESTACIÓN DE SERVICIOS A CORTO PLAZO	\$ 650,884	No	Si	No	No

**Inventarios**

4. Se clasificarán como inventarios los bienes disponibles para su transformación. Esta nota aplica para aquellos entes públicos que realicen algún proceso de transformación y/o elaboración de bienes.  
En la nota se informará del sistema de costeo y método de valuación aplicados a los inventarios, así como la conveniencia de su aplicación dada la naturaleza de los mismos. Adicionalmente, se revelará el impacto en la información financiera por cambios en el método o sistema.

**NO SE OBTUVIERON BIENES DISPONIBLES PARA SU TRANSFORMACIÓN O CONSUMO (INVENTARIOS) EN EL PERIODO.**

**Almacenes**

4. De la cuenta Almacenes se informará acerca del método de valuación, así como la conveniencia de su aplicación. Adicionalmente, se revelará el impacto en la información financiera por cambios en el método.

**NO SE OBTUVIERON BIENES DISPONIBLES PARA SU TRANSFORMACIÓN O CONSUMO (INVENTARIOS) EN EL PERIODO.**


**Inversiones Financieras**

6. De la cuenta Fideicomisos, Mandatos y Contratos Análogos se informarán los recursos asignados por tipo y monto, y características significativas que tengan o puedan tener alguna incidencia en las mismas.  
7. Se informarán los saldos e integración de las cuentas: Participaciones y Aportaciones de Capital, Inversiones a Largo Plazo y Títulos y Valores a Largo Plazo.

**NO SE OBTUVIERON INVERSIONES FINANCIERAS EN EL PERIODO.**

**Bienes Muebles, Inmuebles e Intangibles**

8. Se informará de manera agrupada por cuenta, los rubros de Bienes Muebles e Inmuebles, el monto de la cuenta y de la depreciación del ejercicio y la acumulada, el método de depreciación, tasas determinadas y los criterios de aplicación de los mismos. Asimismo, se informará de las características significativas del estado en que se encuentren los activos.  
9. Se informará de manera agrupada por cuenta, los rubros de activos intangibles y diferidos, su monto y naturaleza, amortización del ejercicio, amortización acumulada, tasa y métodos aplicados.



<b>BIENES MUEBLES</b>	<b>\$2,046,628.19</b>
MOBILIARIO Y EQUIPO DE ADMINISTRACIÓN	\$324,956.41
MOBILIARIO Y EQUIPO EDUCACIONAL Y RECREATIVO	\$23,665.17
VEHÍCULOS Y EQUIPO DE TRANSPORTE	\$9,396.55
MAQUINARIA, OTROS EQUIPOS Y HERRAMIENTAS	\$1,688,610.06
<b>ACTIVOS INTANGIBLES</b>	<b>\$24,980.00</b>
SOFTWARE	\$23,890.00
LICENCIAS	\$1,090.00
<b>DEPRECIACIÓN, DETERIORO Y AMORTIZACIÓN ACUMULADA DE BIENES</b>	<b>-\$406,022.51</b>

**Estimaciones y Deterioros**

10. Se informarán los criterios utilizados para la determinación de las estimaciones; por ejemplo: estimación de cuentas incobrables, estimación por deterioro de inventarios, deterioro de bienes y cualquier otra que aplique.

**NO SE OBTUVIERON ESTIMACIONES O DETERIOROS EN EL PERIODO**

**Otros Activos**

11. De las cuentas de otros activos se informará por tipo circulante o no circulante, los montos totales asociados y sus características cualitativas significativas que les impacten financieramente.

**NO SE OBTUVIERON OTROS ACTIVOS EN EL PERIODO**


**Pasivo<sup>1</sup>**

**Cuentas y Documentos por pagar**

1. Se elaborará una relación de las cuentas y documentos por pagar en una desagregación por su vencimiento en días a 90, 180, menor o igual a 365 y mayor a 365. Asimismo, se informará sobre la factibilidad del pago de dichos pasivos.

Cuentas y documentos por pagar	Monto	Vencimiento a 90	Vencimiento a 180	Vencimiento a 365	Vencimiento mayor 365
SERVICIOS PERSONALES POR PAGAR A CORTO PLAZO	\$ 31,338	Si	No	No	No
PROVEEDORES POR PAGAR A CORTO PLAZO	\$987,729	No	Si	No	No
TRANSFERENCIAS OTORGADAS POR PAGAR A CORTO PLAZO	-\$0	No	No	No	No
RETENCIONES Y CONTRIBUCIONES POR PAGAR A CORTO PLAZO	\$4,444,361	Si	No	No	No
<b>Total</b>	<b>\$ 5,463,428</b>				

<sup>1</sup> Con respecto a la información de la deuda pública, ésta se incluye en el informe de deuda pública en la nota 10 "Información sobre la Deuda y el Reporte Analítico de la Deuda" de las notas de Gestión Administrativa.

**Servicios Personales por Pagar a Corto**

El importe de esta cuenta esta constituido principalmente por: Aportaciones de Seguridad Social (patronal), correspondientes a ejercicios anteriores; Prima Vacacional, Aguinaldo.

**Retenciones por Pagar a Corto Plazo**

El importe de esta cuenta esta constituido principalmente por: Retenciones de ISR por Sueldos y Salarios, Honorarios y por arrendamiento; retenciones derivadas de aportaciones de seguridad social (Trabajadores) mismas que se liquidan en el mes siguiente.

**Proveedores por Pagar a Corto Plazo**

Representa los adeudos con proveedores derivados de Smapae, con vencimiento menor o igual a doce meses.

**Fondos y Bienes de Terceros en Garantía y/o Administración**

2. Se informará de manera agrupada los recursos localizados en Fondos de Bienes de Terceros en Garantía y/o Administración a corto y largo plazo, así como la naturaleza de dichos recursos y sus características cualitativas significativas que les afecten o pudieran afectarles financieramente.

***NO EXISTEN RECURSOS LOCALIZADOS EN FONDOS DE BIENES DE TERCEROS EN EL PERIODO***

**Pasivos Diferidos**

3. Se informará de las cuentas de los pasivos diferidos por tipo, monto y naturaleza, así como las características significativas que les impacten o pudieran impactarles financieramente.

***EL SISTEMA MUNICIPAL DE AGUA POTABLE DE ESCARCEGA NO TIENE REGISTRO CONTABLE DE PASIVOS DIFERIDOS EN EL PERIODO***

**Provisiones**

4. Se informará de las cuentas de provisiones por tipo, monto y naturaleza, así como las características significativas que les impacten.

***EL SISTEMA MUNICIPAL DE AGUA POTABLE DE ESCARCEGA NO TIENE REGISTRO CONTABLE DE PROVISIONES EN EL PERIODO***

**Otros Pasivos**

5. De las cuentas de otros pasivos se informará por tipo circulante o no circulante, los montos totales y sus características cualitativas significativas que les impacten financieramente.

<b>OTROS PASIVOS A CORTO PLAZO</b>	<b>MONTO</b>	<b>TIPO</b>	<b>CARACTERISTICAS</b>
	<b>\$823,879.26</b>		
INGRESOS POR CLASIFICAR	\$416,186.50	CIRCULANTE	REGISTROS DE EJERCICIOS ANTERIORES
OTROS PASIVOS CIRCULANTES	\$407,692.76	CIRCULANTE	REGISTROS DE EJERCICIOS ANTERIORES





### III) NOTAS AL ESTADO DE VARIACIÓN EN LA HACIENDA PÚBLICA

1. Se informará de manera agrupada, acerca de las modificaciones al patrimonio contribuido por tipo, naturaleza y monto.

Modificaciones al patrimonio contribuido	Tipo	Naturaleza	Monto modificado	Monto actual
Bienes muebles	Donaciones	Convenio	0	0

2. Se informará de manera agrupada, acerca del monto y procedencia de los recursos que modifican al patrimonio generado.

Modificaciones al patrimonio generado	Monto
HACIENDA PÚBLICA / PATRIMONIO NETO FINAL DE 2021	\$1,763,907
RESULTADOS DEL EJERCICIO (AHORRO/ DESAHORRO)	1,419,814
VARIACIONES EN LA HACIENDA PÚBLICA/PATRIMONIO CONTRIBUIDO NETO DE 2022	0
HACIENDA PÚBLICA / PATRIMONIO NETO FINAL DE 2022	3,183,721

### IV) NOTAS AL ESTADO DE FLUJOS DE EFECTIVO

1. Presentar el análisis de las cifras del periodo actual (20XN) y periodo anterior (20XN-1) del Efectivo y Equivalentes al Efectivo, al Final del Ejercicio del Estado de Flujos de Efectivo, respecto a la composición del rubro de Efectivo y Equivalentes, utilizando el siguiente cuadro:

	2022	2021
<b>EFFECTIVO Y EQUIVALENTES</b>	<b>\$ 968,209</b>	<b>\$ 1,115,386</b>
EFFECTIVO	425,376	425,577
BANCOS/TESORERÍA	542,833	689,809

2. Detallar las adquisiciones de las Actividades de Inversión efectivamente pagadas, respecto del apartado de aplicación.

5000	BIENES MUEBLES, INMUEBLES E INTANGIBLES	\$761,340.32
<b>5100</b>	<b>MOBILIARIO Y EQUIPO DE ADMINISTRACIÓN</b>	<b>32,435.00</b>
5110	Muebles de oficina y estantería	12,920.69
5150	Equipo de cómputo y de tecnologías de la información	13,993.62
5190	Otros mobiliarios y equipos de administración	5,520.69



<b>5400</b>	<b>VEHÍCULOS Y EQUIPO DE TRANSPORTE</b>	<b>9,396.55</b>
5490	Otros equipos de transporte	9,396.55
<b>5600</b>	<b>MAQUINARIA, OTROS EQUIPOS Y HERRAMIENTAS</b>	<b>719,508.77</b>
5620	Maquinaria y equipo industrial	68,281.04
5640	Sistemas de aire acondicionado, calefacción y de refrigeración industrial y comercial	2,931.04
5660	Equipos de generación eléctrica, aparatos y accesorios eléctricos	509,170.69
5670	Herramientas y máquinas-herramienta	139,126.00


3. Presentar la Conciliación de los Flujos de Efectivo Netos de las Actividades de Operación y los saldos de Resultados del Ejercicio (Ahorro/Desahorro), utilizando el siguiente cuadro:

CONCILIACION DE FLUJOS DE EFECTIVO NETOS		
Concepto	2022	2021
<b>Resultados del Ejercicio Ahorro/Desahorro</b>	<b>\$1,419,814</b>	<b>\$ 508,908</b>
<b>Movimientos de partidas (o rubros) que no afectan al efectivo</b>	<b>0</b>	<b>0</b>
Depreciación	0	0
Amortización	0	0
Incrementos en las provisiones	0	0
Incremento en inversiones producido por revaluación	0	0
Ganancia/pérdida en venta de bienes muebles, inmuebles e intangibles	0	0
Incremento en cuentas por cobrar	0	0
<b>Flujos de Efectivo Netos de las Actividades de Operación</b>	<b>\$1,419,814</b>	<b>\$ 508,908</b>

Los conceptos incluidos en los movimientos de partidas (o rubros) que no afectan al efectivo, que aparecen en el cuadro anterior son enunciativos y tienen como finalidad mostrar algunos ejemplos para elaborar este cuadro.

**V) CONCILIACIÓN ENTRE LOS INGRESOS PRESUPUESTARIOS Y CONTABLES, ASÍ COMO ENTRE LOS EGRESOS PRESUPUESTARIOS Y LOS GASTOS CONTABLES**

La conciliación se presentará atendiendo a lo dispuesto por el "Acuerdo por el que se emite el formato de conciliación entre los ingresos presupuestarios y contables, así como entre los egresos presupuestarios y los gastos contables" y sus modificaciones.



3.4 Aumento por Insuficiencia de Estimaciones por Pérdida o Deterioro u Obsolescencia	0
3.5 Aumento por Insuficiencia de Provisiones	0
3.6 Otros Gastos	0
3.7 Otros Gastos Contables No Presupuestales	0
<b>4. Total de Gasto Contable</b>	<b>11,007,619</b>

*"Bajo protesta de decir verdad declaramos que los estados financieros y sus notas, son razonablemente correctos y son responsabilidad del emisor".*

ATENTAMENTE

\_\_\_\_\_  
LIC. MANUEL JESUS ESCOBAR PIÑA  
DIRECTOR GENERAL DEL SMAPAE



## CUENTA PUBLICA 2022

### NOTAS DE GESTIÓN ADMINISTRATIVA

Estas Notas tienen como objetivo la revelación del contexto y de los aspectos económico-financieros más relevantes que influyeron en las decisiones del período, y que deberán ser considerados en la elaboración de los estados financieros para la mayor comprensión de los mismos y sus particularidades.

De esta manera, se informan y explican las condiciones relacionadas con la información financiera de cada periodo de gestión; además, de exponer aquellas políticas que podrían afectar la toma de decisiones en periodos posteriores.


#### 1. Autorización e Historia

Se informará sobre:

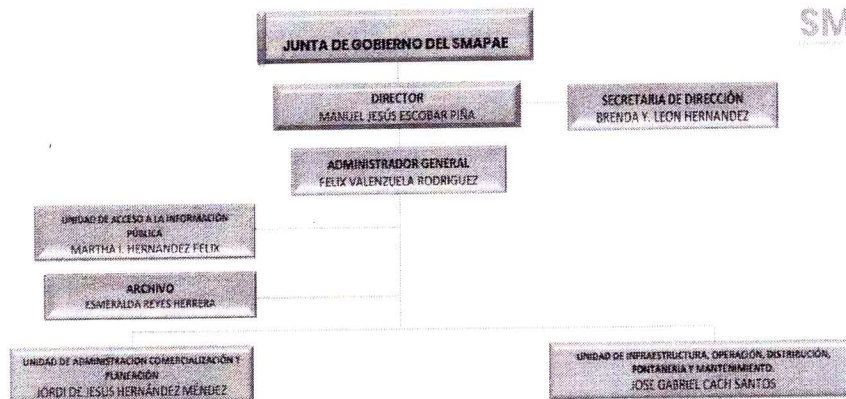
**a) Fecha de creación del ente público:** El Sistema Municipal de Agua Potable Y Alcantarillado de Escárcega, se creó el 7 de julio de 1993 mediante Acuerdo de Cabildo del H Ayuntamiento de Escárcega como un Organismo Público Descentralizado con personalidad jurídica, patrimonios propios y autonomías técnica y operativa, tanto para el manejo de sus recursos humanos, materiales y financieros, como para la prestación del servicio de Agua Potable y Alcantarillado, drenaje, tratamiento y disposición de aguas residuales.

#### b) Principales cambios en su estructura.

A partir del 01 de mayo del 2022, se reestructuro el organigrama de este ente publico, el cambio mas relevante fue la eliminacion del puesto de sub-director sustiruyendolo por un administrador general, hechos que estan registrados en la minuta de la tercera sesión ordinaria de junta de gobierno con fecha 29 de abril del 2022.



### ORGANIGRAMA SISTEMA MUNICIPAL DE AGUA POTABLE Y ALCANTARILLADO DE ESCÁRCEGA



## **2. Panorama Económico y Financiero**

El Sistema Municipal de Agua Potable Y Alcantarillado de Escárcega llevo a cabo sus operaciones teniendo como principal fuente de ingreso la recaudación en el servicio de suministro de agua potable y otros derechos. Las transferencias por parte del H. Ayuntamiento de Escárcega presupuestadas en el ejercicio 2022 fueron recibidas de manera parcial.

## **3. Organización y Objeto Social**

El SMAPAE fue creado para dar cumplimiento a lo que dispone la Constitución Política de los Estados Unidos Mexicanos en su artículo 115 fracción III inciso a).

Las principales actividades recaen en la prestación del servicio de Agua Potable y Alcantarillado, drenaje, tratamiento y disposición de aguas residuales.

El Sistema Municipal de Agua Potable Y Alcantarillado de Escárcega es un organismo público descentralizado del H. Ayuntamiento del Municipio de Escárcega del estado de Campeche, creada el 7 de julio de 1993 mediante Acuerdo de Cabildo, por lo cual tiene personalidad jurídica propia, y el órgano rector es la junta de gobierno.

Las principales actividades recaen en la prestación del servicio de Agua Potable y Alcantarillado, drenaje, tratamiento y disposición de aguas residuales. El SMAPAE, por su estructura jurídica y actividades de interés social que desarrolla en materia de agua potable a nivel municipal y por ser un organismo público descentralizado del Municipio de Escárcega, no es sujeto del Impuesto Sobre la Renta, por estar clasificado en el Título III "Del Régimen de las Personas Morales con fines no lucrativos".

Así mismo, no es sujeto de la Participación de Utilidades a los Trabajadores. Por lo que se refiere al Impuesto al Valor Agregado, los actos están gravados a la tasa del 0% cuando es uso doméstico y 16% las tarifas comerciales.


Las obligaciones fiscales que tiene el SMAPAE, se concretan a su carácter de retenedor y entero del Impuesto Sobre la Renta en lo referente al Título IV, de los ingresos por salarios y en general por la prestación de un servicio personal subordinado, capítulos I y II, "Ingresos por Salarios" y "de los ingresos por actividades empresariales y profesionales", de igual forma sus actos están gravados por el IVA. También está obligada al pago del 2% sobre nóminas y el impuesto adicional estatal.

Para cumplir con sus fines, la administración del SMAPAE recae en:

1. Una Junta de Gobierno y
2. Una Dirección General.

## **4. Bases de Preparación de los Estados Financieros**

De acuerdo con lo establecido en los artículos 46, 49 y 52 de la Ley General de Contabilidad Gubernamental (LGCG), los entes públicos deberán emitir en forma periódica estados financieros; los cuales se elaboran conforme a las normas, criterios y principios técnicos emitidos por el Consejo Nacional de Armonización Contable y demás disposiciones legales aplicables, obedeciendo a las mejores prácticas contables; así mismo, cuando algún rubro así lo requiera se deberá acompañar de notas a los estados financieros, con la finalidad de revelar y proporcionar información adicional y suficiente que amplíe y dé significado a los datos contenidos en los estados financieros, los cuales serán la base para la emisión de informes periódicos y para la formulación de la cuenta pública anual, apegándonos a lo antes citado y para el debido cumplimiento a los preceptos normativos antes señalados, a continuación se describen las principales políticas y prácticas de contabilidad utilizadas por el Sistema Municipal de Agua Potable Y Alcantarillado de Escárcega en la preparación de los Estados Financieros.



El registro de las operaciones y la preparación de los Informes Financieros en el Sistema Municipal de Agua Potable Y Alcantarillado de Escárcega, se llevan a cabo observando Normas de Información Financiera Gubernamental. Dichos principios reconocen la base del registro de Costo Histórico Original, Valor de Realización, Valor Razonable, Valor de Recuperación o cualquier otro método empleado, no incorporando los efectos de la inflación de acuerdo a la Norma de Información Financiera NIFG 010 (Reconocimiento de la Inflación a los Estados Financieros) emitido por el Instituto Mexicano de Contadores Públicos A.C.

Así también los postulados tienen como objetivo sustentar técnicamente la contabilidad gubernamental, así como organizar la efectiva sistematización que permita la obtención de información veraz, clara y concisa.

- Sustancia Económica
- Entes Públicos
- Existencia Permanente
- Revelación Suficiente
- Importancia Relativa
- Registro e Integración Presupuestaria
- Consolidación de la Información Financiera
- Devengo Contable
- Valuación
- Dualidad Económica
- Consistencia

Con la aprobación por parte del Congreso de la Unión de la fracción XXVIII del Artículo 73 Constitucional, se otorgó la facultad al Poder Legislativo para expedir leyes que regulen la práctica contable en los tres órdenes de gobierno. Por tal motivo, el 1 de enero del 2009 entró en vigor la Ley General de Contabilidad Gubernamental, la cual, contempla como principal objetivo establecer los criterios generales que regirán la contabilidad gubernamental y la emisión de información financiera de los entes públicos para lograr su adecuada armonización.

Por lo anterior, el Poder Ejecutivo del Estado de Campeche crea el Consejo para la Implementación del Proceso de Armonización Contable del Estado de Campeche (CIPACAM) hoy en día conocido como (CACECAM), para constituir un sistema de indicadores de desempeño de la gestión gubernamental y dar cumplimiento al nuevo ordenamiento creado por mandato constitucional.

Por lo anterior, el Sistema Municipal de Agua Potable Y Alcantarillado de Escárcega, ha avanzado en el proceso de la armonización contable, cumpliendo en tiempo y forma con el Consejo de Armonización Contable del Estado de Campeche.

## **5. Políticas de Contabilidad Significativas**

El Sistema Municipal de Agua Potable Y Alcantarillado de Escárcega emite los Estados e Informes Financieros básicos; así como los presupuestales que emanen de la contabilidad de los plazos legales y términos establecidos en la normatividad aplicable y sus Notas.

La información presentada por el Sistema Municipal de Agua Potable Y Alcantarillado de Escárcega contiene errores contables, los cuales representan los importes por correcciones de omisiones, inexactitudes o registros contables extemporáneos, así como errores aritméticos o mala interpretación de los hechos de ejercicios fiscales anteriores.



**6. Posición en Moneda Extranjera y Protección por Riesgo Cambiario**

EL Sistema Municipal de Agua Potable Y Alcantarillado de Escárcega no cuenta con operaciones en moneda extranjera, por lo que no se tiene riesgo de fluctuación en las divisas.

**7. Reporte Analítico del Activo**

Con respecto a la vida útil de los bienes de ejercicios anteriores se asigna un valor de mercado y/o reemplazo, ya que a partir del ejercicio 2015, puedan ser susceptibles de ser depreciados considerando el tipo de bien y con apego a los parámetros de estimación de vida útil, de conformidad con las Principales Reglas de Registro y Valoración del Patrimonio (Elementos Generales) publicadas en el Diario Oficial de la Federación (DOF) el 27 de diciembre de 2010 y con las Reglas Específicas del Registro y Valoración del Patrimonio publicadas en el DOF el 13 de diciembre de 2011.

**8. Fideicomisos, Mandatos y Análogos**

El Sistema Municipal de Agua Potable Y Alcantarillado de Escárcega no cuenta con Fideicomisos, mandatos y análogos

**9. Reporte de la Recaudación**

- a) Análisis del comportamiento de la recaudación correspondiente al ente público o cualquier tipo de ingreso, de forma separada los ingresos locales de los federales.

<b>Ingresos</b>	<b>Montos totales</b>
<b>Ingresos de gestión</b>	<b>\$ 7,934,558</b>
Impuestos	0
Derechos	7,359,468
Productos	186

<b>Participaciones, aportaciones, transferencias, asignaciones, subsidios, y otras ayudas.</b>	<b>\$ 4,292,798</b>
Participaciones, aportaciones, convenios	174,693
Transferencias, asignaciones, subsidios y otras ayudas	4,318,105
Ingresos por venta de bienes y prestación de servicios	\$ 574,904

b) Proyección de la recaudación e ingresos en el mediano plazo.

Concepto	2023	2024
PAGO EN TERMINO	2,874,462	2,989,440
PAGO EXTEMPORANEO	2,381,551	2,476,813
PAGO ANTICIPADO	220,929	229,766
ALTA DE SERVICIO	140,279	145,890
SERVICIO DE PIPAS	463,150	481,676
CERTIFICADO DE NO SERVICIO	23,138	24,063
BAJA TEMPORAL	4,094	4,258
REINSTALACION DE SERVICIO	10,063	10,465
CERTIFICADO DE NO ADEUDO	16,747	17,417
CAMBIO DE TITULAR	56,010	58,251
PARTICIPACION	8,424,000	8,760,960
<b>TOTAL</b>	<b>\$ 14,614,422</b>	<b>\$ 15,198,999</b>

**10. Información sobre la Deuda y el Reporte Analítico de la Deuda**

El Sistema Municipal de Agua Potable Y Alcantarillado de Escárcega no ha contraído deuda pública.

**11. Calificaciones otorgadas**

El Sistema Municipal de Agua Potable Y Alcantarillado de Escárcega no ha sido sujeto a calificación crediticia.

**12. Proceso de Mejora**

Se encuentra en proceso, la actualización de manuales de organización y procedimientos de las áreas para el auxilio y descripción de las actividades, que permitan que el personal operativo los conozca y lleve a cabo sus funciones con apego a la normativa aplicable.

:

**13. Información por Segmentos**

El Sistema Municipal de Agua Potable Y Alcantarillado de Escárcega no genera información segmentada.

**14. Eventos Posteriores al Cierre**

El Sistema Municipal de Agua Potable Y Alcantarillado de Escárcega determina efectuar los ajustes correspondientes a eventos posteriores a cierres anuales o de periodo según sea el caso, registrándolos en el Sistema Automatizado de Administración y Contabilidad Gubernamental dentro del mes de Diciembre y/o periodo de cierre, siguiendo los lineamientos de la Auditoría Superior del Estado de Campeche y acuerdo emitido por el CONAC por el que se emiten las reglas específicas del registro y valoración del patrimonio.

**15. Partes Relacionadas**

En el Sistema Municipal de Agua Potable Y Alcantarillado de Escárcega no existen ni aplica lo referente a Partes Relacionadas que pudieran ejercer influencia significativa sobre la toma de decisiones financieras y operativas.





**16. Responsabilidad Sobre la Presentación Razonable de la Información Contable**

*"Bajo protesta de decir verdad declaramos que los estados financieros y sus notas, son razonablemente correctos y son responsabilidad del emisor".*

ATENTAMENTE

---

LIC. MANUEL JESUS ESCOBAR PIÑA  
DIRECTOR GENERAL DEL SMAPAE



Cuenta Pública 2022  
 Sistema Municipal de Agua Potable y Alcantarillado de Escárcega  
 Estado Analítico del Activo  
 Del 1 de Enero al 31 de Diciembre de 2022  
 (Cifras en Pesos)

Concepto	Saldo Inicial	Cargos del Periodo	Abonos del Periodo	Saldo Final	Variación del Periodo
<b>ACTIVO</b>	<b>7,807,766</b>	<b>39,355,144</b>	<b>37,691,862</b>	<b>9,471,028</b>	<b>1,663,262</b>
<b>Activo Circulante</b>	<b>6,903,520</b>	<b>38,593,804</b>	<b>37,691,862</b>	<b>7,805,442</b>	<b>901,922</b>
Efectivo y Equivalentes	1,115,386	23,145,633	23,292,810	968,209	-147,177
Derechos a Recibir Efectivo o Equivalentes	5,137,250	15,412,851	14,399,072	6,151,030	1,013,780
Derechos a Recibir Bienes o Servicios	650,884	0	0	650,884	0
Inventarios	0	0	0	0	0
Almacenes	0	0	0	0	0
Estimación por Pérdida o Deterioro de Activos Circulantes	0	0	0	0	0
Otros Activos Circulantes	0	35,320	0	35,320	35,320
<b>Activo No Circulante</b>	<b>904,245</b>	<b>761,340</b>	<b>0</b>	<b>1,665,586</b>	<b>761,340</b>
Inversiones Financieras a Largo Plazo	0	0	0	0	0
Derechos a Recibir Efectivo o Equivalentes a Largo Plazo	0	0	0	0	0
Bienes Inmuebles, Infraestructura y Construcciones en Proceso	0	0	0	0	0
Bienes Muebles	1,285,288	761,340	0	2,046,628	761,340
Activos Intangibles	24,980	0	0	24,980	0
Depreciación, Deterioro y Amortización Acumulada de Bienes	-406,023	0	0	-406,023	0
Activos Diferidos	0	0	0	0	0
Estimación por Pérdida o Deterioro de Activos no Circulantes	0	0	0	0	0
Otros Activos no Circulantes	0	0	0	0	0

Bajo protesta de decir verdad declaramos que los Estados Financieros y sus notas, son razonablemente correctos y son responsabilidad del emisor.

  
 LIC. MANUEL JESUS ESCOBAR PINA  
 Director General


  
 LIC. FELIX VALENZUELA RODRIGUEZ  
 Administrador General



Cuenta Pública 2022  
 Sistema Municipal de Agua Potable y Alcantarillado de Escárcega  
 Estado Analítico de la Deuda y Otros Pasivos  
 Del 1 de Enero al 31 de Diciembre de 2022  
 (Cifras en Pesos)

Denominación de las Deudas	Moneda de Contratación	Institución o País Acreedor	Saldo Inicial del Periodo	Saldo Final del Periodo
<b>DEUDA PÚBLICA</b>				
<b>Corto Plazo</b>				
<b>Deuda Interna</b>			0	0
Instituciones de Crédito	Peso	México	0	0
Títulos y Valores	Peso	México	0	0
Arrendamientos Financieros	Peso	México	0	0
<b>Deuda Externa</b>			0	0
Organismos Financieros Internacionales	Peso	México	0	0
Deuda Bilateral	Peso	México	0	0
Títulos y Valores	Peso	México	0	0
Arrendamientos Financieros	Peso	México	0	0
<b>Subtotal de Deuda Pública a Corto Plazo</b>			0	0
<b>Largo Plazo</b>				
<b>Deuda Interna</b>			0	0
Instituciones de Crédito	Peso	México	0	0
Títulos y Valores	Peso	México	0	0
Arrendamientos Financieros	Peso	México	0	0
<b>Deuda Externa</b>			0	0
Organismos Financieros Internacionales	Peso	México	0	0
Deuda Bilateral	Peso	México	0	0
Títulos y Valores	Peso	México	0	0
Arrendamientos Financieros	Peso	México	0	0
<b>Subtotal de Deuda Pública a Largo Plazo</b>			0	0
<b>Total de Otros Pasivos</b>	Peso	México	6,043,858	6,287,384
<b>Total de Deuda Pública y Otros Pasivos</b>			6,043,858	6,287,384

Bajo protesta de decir verdad declaramos que los Estados Financieros y sus notas, son razonablemente correctos y son responsabilidad del emisor.

  
 LIC. MANUEL JESÚS ESCOBAR PIÑA  
 Director General


  
 LIC. FELIX VALENZUELA RODRIGUEZ  
 Administrador General



**Cuenta Pública 2022**  
**Sistema Municipal de Agua Potable y Alcantarillado de Escárcega**  
**Conciliación entre los Ingresos Presupuestarios y Contables**  
**Correspondiente del 1 de Enero al 31 de Diciembre de 2022**  
**(Cifras en pesos)**

<b>1. Total de Ingresos Presupuestarios</b>	<b>12,427,356</b>
<b>2. Más Ingresos Contables No Presupuestarios</b>	<b>0</b>
2.1 Ingresos Financieros	0
2.2 Incremento por Variación de Inventarios	0
2.3 Disminución del Exceso de Estimaciones por Pérdida o Deterioro u Obsolescencia	0
2.4 Disminución del Exceso de Provisiones	0
2.5 Otros Ingresos y Beneficios Varios	0
2.6 Otros Ingresos Contables No Presupuestarios	0
<b>3. Menos Ingresos Presupuestarios No Contables</b>	<b>0</b>
3.1 Aprovechamientos Patrimoniales	0
3.2 Ingresos Derivados de Financiamientos	0
3.3 Otros Ingresos Presupuestarios No Contables	0
<b>4. Total de Ingresos Contables</b>	<b>12,427,356</b>


  
 LIC. MANUEL JESUS ESCOBAR PIÑA  
 Director General


  
 LIC. FELIX VALENZUELA RODRIGUEZ  
 Administrador General




**Cuenta Pública 2022**  
**Sistema Municipal de Agua Potable y Alcantarillado de Escárcega**  
**Conciliación entre los Egresos Presupuestarios y los Gastos Contables**  
**Correspondiente del 1 de Enero al 31 de Diciembre de 2022**  
**(Cifras en pesos)**

<b>1. Total de Egresos Presupuestarios</b>	<b>11,768,959</b>
<b>2. Menos Egresos Presupuestarios No Contables</b>	<b>761,340</b>
2.1 Materias Primas y Materiales de Producción y Comercialización	0
2.2 Materiales y Suministros	0
2.3 Mobiliario y Equipo de Administración	32,435
2.4 Mobiliario y Equipo Educativo y Recreativo	0
2.5 Equipo e Instrumental Médico y de Laboratorio	9,397
2.6 Vehículos y Equipo de Transporte	0
2.7 Equipo de Defensa y Seguridad	719,509
2.8 Maquinaria, Otros Equipos y Herramientas	0
2.9 Activos Biológicos	0
2.10 Bienes Inmuebles	0
2.11 Activos Intangibles	0
2.12 Obra Pública en Bienes de Dominio Público	0
2.13 Obra Pública en Bienes Propios	0
2.14 Acciones y Participaciones de Capital	0
2.15 Compra de Títulos y Valores	0
2.16 Concesión de Préstamos	0
2.17 Inversiones en Fideicomisos, Mandatos y Otros Análogos	0
2.18 Provisiones para Contingencias y Otras Erogaciones Especiales	0
2.19 Amortización de la Deuda Pública	0
2.20 Adeudos de Ejercicios Fiscales Anteriores (ADEFAS)	0
2.21 Otros Egresos Presupuestales No Contables	0
<b>3. Más Gastos Contables No Presupuestarios</b>	<b>0</b>
3.1 Estimaciones, Depreciaciones, Deterioros, Obsolescencia y Amortizaciones	0
3.2 Provisiones	0
3.3 Disminución de Inventarios	0
3.4 Aumento por Insuficiencia de Estimaciones por Pérdida o Deterioro u Obsolescencia	0
3.5 Aumento por Insuficiencia de Provisiones	0
3.6 Otros Gastos	0
3.7 Otros Gastos Contables No Presupuestales	0
<b>4. Total de Gasto Contable</b>	<b>11,007,619</b>

  
 LIC. MANUEL JESUS ESCOBAR PIÑA  
 Director General



  
 LIC. FELIX VALENZUELA RODRIGUEZ  
 Administrador General

**Cuenta Pública 2022**  
**Sistema Municipal de Agua Potable y Alcantarillado de Escárcega**  
**Informe sobre Pasivos Contingentes**  
**Del 1 de Enero al 31 de Diciembre de 2022**  
**(Cifras en Pesos)**

*En cumplimiento a lo dispuesto en los artículos 46, Fracción I, Inciso f) y 52 de la Ley General de Contabilidad Gubernamental y de conformidad con lo establecido en el Capítulo VII, Numeral II, Inciso h) del Manual de Contabilidad Gubernamental emitido por el CONAC, el Ente Público informa lo siguiente:*

Cuenta	Concepto	Importe
<b>TOTAL</b>		

Bajo protesta de decir verdad declaramos que los Estados Financieros y sus notas, son razonablemente correctos y son responsabilidad del emisor.



## CUENTA PUBLICA 2022

### NOTAS DE MEMORIA (CUENTAS DE ORDEN)

Las Notas de Memoria contendrán información sobre las cuentas de orden tanto contables como presupuestarias que se utilizan para registrar movimientos de valores que no afecten o modifiquen el Estado de Situación Financiera del ente público; sin embargo, su incorporación es necesaria con fines de recordatorio, de control y en general sobre los aspectos administrativos, o bien, para consignar sus derechos o responsabilidades contingentes que puedan, o no, presentarse en el futuro.

Las cuentas que se manejan para efectos de estas Notas son las siguientes:

#### Cuentas de Orden Contables y Presupuestarias:

##### *Contables:*

##### *Valores*

**Se informa que no se registraron valores.**

##### *Emisión de obligaciones*

**Se informa que no se registraron emisiones de obligaciones.**

##### *Avales y garantías*

**Se informa que se registraron avales y garantías por \$ 4,034,010.56 registrados en ejercicios anteriores.**

##### *Juicios*

**Se informa que no se registraron juicios.**

##### *Contratos para Inversión Mediante Proyectos para Prestación de Servicios (PPS) y Similares*

**Se informa que no hay contratos de inversión**

##### *Bienes concesionados o en comodato*


**Se informa que existen registros de bienes en comodato por \$ 380,380.00 registrados en ejercicios anteriores.**

Las cuentas de orden contables señaladas, se indican de manera enunciativa, por lo tanto, deberán informar sobre las cuentas de orden contable que utilice el ente público y que presenten saldos al período que se reporta.

#### Cuentas de Orden Presupuestario

#### CUENTAS DE INGRESOS

LEY DE INGRESOS		
LEY DE INGRESOS ESTIMADA	\$14,623,182.00	\$13,936,956.00
LEY DE INGRESOS POR EJECUTAR	\$0.00	\$1,116,777.99
MODIFICACIONES A LA LEY DE INGRESOS ESTIMADA	-\$2,195,825.87	-\$1,840,962.30
LEY DE INGRESOS DEVENGADA	\$12,427,356.13	\$10,979,215.71
LEY DE INGRESOS RECAUDADA	\$12,427,356.13	\$10,979,215.71

**CUENTAS DE EGRESOS**

<b><u>PRESUPUESTO DE EGRESOS</u></b>		
<b>PRESUPUESTO DE EGRESOS APROBADO</b>	<b>\$14,623,182.00</b>	<b>\$13,936,956.00</b>
<b>PRESUPUESTO DE EGRESOS POR EJERCER</b>	<b>\$658,396.80</b>	<b>\$437,057.78</b>
<b>MODIFICACIONES AL PRESUPUESTO DE EGRESOS APROBADO</b>	<b>-\$2,195,825.87</b>	<b>-\$3,023,349.68</b>
<b>PRESUPUESTO DE EGRESOS COMPROMETIDO</b>	<b>\$11,768,959.33</b>	<b>\$10,476,548.54</b>
<b>PRESUPUESTO DE EGRESOS DEVENGADO</b>	<b>\$11,768,959.33</b>	<b>\$10,476,548.54</b>
<b>PRESUPUESTO DE EGRESOS EJERCIDO</b>	<b>\$11,720,349.29</b>	<b>\$10,455,858.88</b>
<b>PRESUPUESTO DE EGRESOS PAGADO</b>	<b>\$11,720,349.17</b>	<b>\$10,455,858.88</b>

En las cuentas de orden presupuestarias, se informará el avance que se registra, previo al cierre presupuestario de cada periodo que se reporta.

*“Bajo protesta de decir verdad declaramos que los estados financieros y sus notas, son razonablemente correctos y son responsabilidad del emisor”.*

ATENTAMENTE

**LIC. MANUEL JESUS ESCOBAR PIÑA**  
DIRECTOR GENERAL DEL SMAPAE





**SMAPAE**   
Sistema Municipal de Agua Potable y Alcantarillado de Escárcega



Sistema Municipal de Agua Potable y Alcantarillado de Escárcega  
Av. Héctor Pérez Martínez, Calle 31 A y 31 B, Col. Morelos

# **INFORMACION PRESUPUESTARIA (Art. 46 LCG)**


Cuenta Pública 2022  
 Sistema Municipal de Agua Potable y Alcantarillado de Escárcega  
 Estado Analítico de Ingresos  
 Del 1 de Enero al 31 de Diciembre de 2022

Rubro de Ingresos	Ingresos			Diferencia (8= 5-1)
	Estimado (1)	Ampliaciones y Reducciones (2)	Modificado (3= 1+2)	
Impuestos	0	0	0	0
Cuotas y Aportaciones de Seguridad Social	0	0	0	0
Contribuciones de Mejoras	0	0	0	0
Derechos	5,684,867	1,674,601	7,359,468	1,674,601
Productos	0	186	186	186
Aprocheamientos	365,700	-365,700	0	-365,700
Ingresos por Venta de Bienes, Prestación de Servicios y Otros Ingresos	472,615	102,290	574,905	102,290
Participaciones, Aportaciones, Convenios, Incentivos Derivados de la Colaboración Fiscal y Fondos Distintos de Aportaciones	0	174,693	174,693	174,693
Transferencias, Asignaciones, Subsidios y Subvenciones, y Pensiones y Jubilaciones	8,100,000	-3,781,895	4,318,105	-3,781,895
Ingresos Derivados de Financiamientos	0	0	0	0
<b>Total</b>	<b>14,623,182</b>	<b>-2,195,826</b>	<b>12,427,356</b>	<b>-2,195,826</b>
		Ingresos excedentes	<b>12,427,356</b>	

Rubro de Ingresos	Ingresos			Diferencia (8= 5-1)
	Estimado (1)	Ampliaciones y Reducciones (2)	Modificado (3= 1+2)	
Impuestos	6,050,567	1,483,584	7,534,161	1,483,584
Cuotas y Aportaciones de Seguridad Social	0	0	0	0
Contribuciones de Mejoras	0	0	0	0
Derechos	5,684,867	1,674,601	7,359,468	1,674,601
Productos	0	0	0	0
Aprocheamientos	365,700	-365,700	0	-365,700
Participaciones, Aportaciones, Convenios, Incentivos Derivados de la Colaboración Fiscal y Fondos Distintos de Aportaciones	0	174,693	174,693	174,693
Transferencias, Asignaciones, Subsidios y Subvenciones, y Pensiones y Jubilaciones	0	0	0	0
<b>Ingresos de los Entes Públicos de los Poderes Legislativo y Judicial, de los Organos Autonomos y del Sector Paraestatal o Paramunicipal, así como de las Empresas Productivas del Estado</b>	<b>8,572,615</b>	<b>-3,679,419</b>	<b>4,893,196</b>	<b>-3,679,419</b>
Cuotas y Aportaciones de Seguridad Social	0	0	0	0
Productos	0	186	186	186
Ingresos por Venta de Bienes, Prestación de Servicios y Otros Ingresos	472,615	102,290	574,905	102,290
Transferencias, Asignaciones, Subsidios y Subvenciones, y Pensiones y Jubilaciones	8,100,000	-3,781,895	4,318,105	-3,781,895
<b>Ingresos derivados de financiamiento</b>	<b>0</b>	<b>0</b>	<b>0</b>	<b>0</b>
Ingresos Derivados de Financiamientos	0	0	0	0
<b>Total</b>	<b>14,623,182</b>	<b>-2,195,826</b>	<b>12,427,356</b>	<b>-2,195,826</b>
		Ingresos excedentes	<b>12,427,356</b>	

Los Ingresos por Fuente de Financiamiento pudieran no corresponder al tipo de Ente Público configurado. Se sugiere revisar que la clasificación administrativa en Configuración del Ente sea correcta. Que sus ingresos estén clasificados en los conceptos correctos y subclasificados a su Ente Público. Se debería corregir o reclasificar lo que se requiera. Es necesario tomar en cuenta que el formato limita los ingresos que corresponden a los Poderes Legislativo, Judicial, Organos Autonomos, Sector Paraestatal y Empresas productivas del Estado, por lo que al SALIC se mandaron a revisar los ingresos en el apartado donde sea posible, cuando no se pudo verificar.

LIC. FELIX VALENZUELA RODRIGUEZ  
 Administrador General



LIC. MUELLE VÁSQUEZ ESCOBAR PINA  
 Jefe General

Cuenta Pública 2022  
Sector Paraestatal del Gobierno (Federal/Estatal/Municipal) de Sistema Municipal de Agua Potable y Alcantarillado de Escárcega  
Estado Analítico del Ejercicio del Presupuesto de Egresos  
Clasificación Administrativa  
Del 1 de Enero al 31 de Diciembre de 2022

Concepto	Aprobado		Ampliaciones/ (Reducciones)		Egresos Modificado		Devengado		Pagado		Subejercicio	
	1	2	3 = (1 + 2)	4	5	6 = (3 + 4)						
Entidades Paraestatales y Fideicomisos No Empresariales y No Financieros	14,623,182		-2,195,826	12,427,356	11,768,959	11,720,349	658,397					
Instituciones Públicas de la Seguridad Social	0		0	0	0	0	0					
Entidades Paraestatales Empresariales No Financieras con Participación Estatal Mayoritaria	0		0	0	0	0	0					
Fideicomisos Empresariales No Financieros con Participación Estatal Mayoritaria	0		0	0	0	0	0					
Entidades Paraestatales Empresariales Financieras Monetarias con Participación Estatal Mayoritaria	0		0	0	0	0	0					
Entidades Paraestatales Empresariales Financieras No Monetarias con Participación Estatal Mayoritaria	0		0	0	0	0	0					
Fideicomisos Financieros Públicos con Participación Estatal Mayoritaria	0		0	0	0	0	0					
<b>Total del Gasto</b>	<b>14,623,182</b>		<b>-2,195,826</b>	<b>12,427,356</b>	<b>11,768,959</b>	<b>11,720,349</b>	<b>658,397</b>					

  
LIC. MARCELO ESCOBAR PIÑA  
Director/General



  
LIC. FELIX VALENZUELA RODRIGUEZ  
Administrador General

Cuenta Pública 2022  
 Sistema Municipal de Agua Potable y Alcantarillado de Escárcega  
 Estado Analítico del Ejercicio del Presupuesto de Egresos  
 Clasificación Administrativa  
 Del 1 de Enero al 31 de Diciembre de 2022

Concepto	Egresos					Subejercicio 6 = (3 - 4)
	Aprobado 1	Ampliaciones/ (Reducciones) 2	Egresos Modificado 3 = (1 + 2)	Devengado 4	Pagado 5	
Sin Ramo/Dependencia Dirección General PRODDER 2022	14,623,182 14,623,182 0	-2,195,826 -2,370,519 174,693	12,427,356 12,252,663 174,693	11,768,959 11,618,362 150,597	11,720,349 11,569,752 150,597	658,397 634,301 24,096
<b>Total del Gasto</b>	<b>14,623,182</b>	<b>-2,195,826</b>	<b>12,427,356</b>	<b>11,768,959</b>	<b>11,720,349</b>	<b>658,397</b>

LIC. MANUEL SUS ESCOBAR PIÑA  
 Director General

LIC. FELIX VALENZUELA RODRIGUEZ  
 Administrador General



Cuenta Pública 2022  
 Sistema Municipal de Agua Potable y Alcantarillado de Escárcega  
 Estado Analítico del Ejercicio del Presupuesto de Egresos  
 Clasificación Económica (por Tipo de Gasto)  
 Del 1 de Enero al 31 de Diciembre de 2022

Concepto	Egresos				Subejercicio 6 = (3-4)
	Aprobado 1	Ampliaciones/ (Reducciones) 2	Modificado 3 = (1+2)	Devengado 4	
Gasto Corriente	13,616,482	-2,312,415	11,304,067	10,754,553	10,705,943
Gasto de Capital	775,700	91,589	867,289	761,340	761,340
Amortización de la Deuda y Disminución de Pasivos	0	0	0	0	0
Pensiones y Jubilaciones	231,000	25,000	256,000	253,066	253,066
Participaciones	0	0	0	0	0
<b>Total del Gasto</b>	<b>14,623,182</b>	<b>-2,195,826</b>	<b>12,427,356</b>	<b>11,768,959</b>	<b>11,720,349</b>
					<b>658,397</b>

  
 LIC. MANUEL MESAS ESCOBAR PINA  
 Director General



  
 LIC. FELIX VALENZUELA RODRIGUEZ  
 Administrador General

Cuenta Pública 2022  
Sistema Municipal de Agua Potable y Alcantarillado de Escárcega  
Estado Analítico del Ejercicio del Presupuesto de Egresos  
Clasificación por Objeto del Gasto (Capítulo y Concepto)  
Del 1 de Enero al 31 de Diciembre de 2022

Concepto	Aprobado		Ampliaciones/ (Reducciones)		Egresos Modificado		Devengado		Pagado		Subjetivo	
	1	2	3 = (1+2)	4	5	6 = (3-4)						
<b>Servicios Personales</b>	<b>3,528,268</b>	<b>26,972</b>	<b>3,555,240</b>	<b>3,555,240</b>	<b>3,555,240</b>	<b>3,551,630</b>	<b>0</b>					
Remuneraciones al Personal de Caracter Permanente	1,339,000	253,213	1,592,213	1,592,213	1,592,213	1,592,213	0					
Remuneraciones al Personal de Caracter Transitorio	254,257	115,705	369,962	369,962	369,962	367,612	0					
Remuneraciones Adicionales y Especiales	1,508,167	-13,344	1,489,823	1,489,823	1,489,823	1,488,563	0					
Seguridad Social	0	0	0	0	0	0	0					
Otras Prestaciones Sociales y Económicas	0	0	0	0	0	0	0					
Previsiones	350,000	-355,000	0	0	0	0	0					
Pago de Estímulos a Servidores Públicos	76,844	26,398	103,242	103,242	103,242	103,242	0					
<b>Materiales y Suministros</b>	<b>1,237,268</b>	<b>195,104</b>	<b>1,432,372</b>	<b>1,313,395</b>	<b>1,313,395</b>	<b>1,313,395</b>	<b>118,977</b>					
Materiales de Administración, Emisión de Documentos y Artículos Oficiales	118,676	-6,400	112,276	98,576	98,576	98,576	13,699					
Alimentos y Utensilios	36,050	80,000	116,050	108,086	108,086	108,086	7,964					
Materiales Primas y Materiales de Producción y Comercialización	0	0	0	0	0	0	0					
Materiales y Artículos de Construcción y de Reparación	126,456	262,900	389,356	356,067	356,067	356,067	33,290					
Productos Químicos, Farmacéuticos y de Laboratorio	553,570	-71,896	481,674	458,171	458,171	458,171	23,503					
Combustibles, Lubricantes y Aditivos	279,568	-20,900	258,668	243,519	243,519	243,519	15,149					
Vestuario, Blancos, Prendas de Protección y Artículos Deportivos	0	1,400	1,400	1,400	1,400	1,400	0					
Materiales y Suministros Para Seguridad	0	0	0	0	0	0	0					
Herramientas, Refacciones y Accesorios Menores	122,948	-50,000	72,948	47,576	47,576	47,576	25,372					
<b>Servicios Generales</b>	<b>8,668,946</b>	<b>-2,352,491</b>	<b>6,316,455</b>	<b>5,885,918</b>	<b>5,840,918</b>	<b>5,840,918</b>	<b>430,537</b>					
Servicios Básicos	7,203,782	-3,058,451	4,145,331	3,830,931	3,830,931	3,830,931	284,360					
Servicios de Arrendamiento	10,658	54,000	64,658	32,000	32,000	32,000	32,658					
Servicios Profesionales, Científicos, Técnicos y Otros Servicios	253,251	34,000	287,251	274,248	274,248	229,248	13,003					
Servicios Financieros, Bancarios y Comerciales	638,600	685,000	1,323,600	1,288,393	1,288,393	1,288,393	35,207					
Servicios de Instalación, Reparación, Mantenimiento y Conservación	251,255	46,000	297,255	278,788	278,788	278,788	18,467					
Servicios de Comunicación Social y Publicidad	0	0	0	0	0	0	0					
Servicios de Traslado y Viáticos	75,000	-10,600	64,400	49,749	49,749	49,749	14,651					
Servicios Oficiales	5,000	1,000	6,000	5,610	5,610	390	390					
Otros Servicios Generales	231,400	-73,400	158,000	126,199	126,199	126,199	31,801					
<b>Transferencias, Asignaciones, Subsidios y Otras Ayudas</b>	<b>413,000</b>	<b>-157,000</b>	<b>256,000</b>	<b>253,066</b>	<b>253,066</b>	<b>253,066</b>	<b>2,934</b>					
Transferencias Internas y Asignaciones al Sector Público	0	0	0	0	0	0	0					
Transferencias al Resto del Sector Público	0	0	0	0	0	0	0					
Subsidios y Subvenciones	182,000	-182,000	0	0	0	0	0					
Ayudas Sociales	231,000	25,000	256,000	253,066	253,066	253,066	2,934					
Pensiones y Jubilaciones	0	0	0	0	0	0	0					
Transferencias a Fideicomisos, Mandatos y Otros Análogos	0	0	0	0	0	0	0					
Transferencias a la Seguridad Social	0	0	0	0	0	0	0					
Donativos	0	0	0	0	0	0	0					
Transferencias al Exterior	0	0	0	0	0	0	0					
<b>Bienes Muebles, Inmuebles e Intangibles</b>	<b>775,700</b>	<b>91,589</b>	<b>867,289</b>	<b>761,340</b>	<b>761,340</b>	<b>761,340</b>	<b>105,949</b>					
Mobiliario y Equipo de Administración	75,000	-30,000	45,000	32,435	32,435	32,435	12,565					
Mobiliario y Equipo Educativo y Recreativo	0	0	0	0	0	0	0					
Equipo e Instrumental Médico y de Laboratorio	0	0	0	0	0	0	0					
Vehículos y Equipo de Transporte	0	9,397	9,397	9,397	9,397	9,397	0					
Equipo de Defensa y Seguridad	0	0	0	0	0	0	0					

Cuenta Pública 2022  
 Sistema Municipal de Agua Potable y Alcantarillado de Escárcega  
 Estado Analítico del Ejercicio del Presupuesto de Egresos  
 Clasificación por Objeto del Gasto (Capítulo y Concepto)  
 Del 1 de Enero al 31 de Diciembre de 2022

Concepto	Aprobado	Ampliaciones/ (Reducciones)	Egresos		Pagado	Subjetivo
			Modificado	Devengado		
	1	2	3=(1+2)	4	5	6=(3-4)
Maquinaria, Otros Equipos y Herramientas	695,700	112,192	807,892	719,509	719,509	88,384
Activos Biológicos	0	0	0	0	0	0
Bienes Inmuebles	0	0	0	0	0	0
Activos Intangibles	5,000	0	5,000	0	0	5,000
<b>Inversión Pública</b>	0	0	0	0	0	0
Obra Pública en Bienes de Dominio Público	0	0	0	0	0	0
Obra Pública en Bienes Propios	0	0	0	0	0	0
Proyectos Productivos y Acciones de Fomento	0	0	0	0	0	0
<b>Inversiones Financieras y Otras Provisiones</b>	0	0	0	0	0	0
Inversiones Para el Fomento de Actividades Productivas	0	0	0	0	0	0
Acciones y Participaciones de Capital	0	0	0	0	0	0
Compra de Títulos y Valores	0	0	0	0	0	0
Concesión de Préstamos	0	0	0	0	0	0
Inversiones en Fideicomisos, Mandatos y Otros Análogos	0	0	0	0	0	0
Otras Inversiones Financieras	0	0	0	0	0	0
Provisiones para Contingencias y Otras Erogaciones Especiales	0	0	0	0	0	0
<b>Participaciones y Aportaciones</b>	0	0	0	0	0	0
Participaciones	0	0	0	0	0	0
Aportaciones	0	0	0	0	0	0
Convenios	0	0	0	0	0	0
<b>Deuda Pública</b>	0	0	0	0	0	0
Amortización de la Deuda Pública	0	0	0	0	0	0
Intereses de la Deuda Pública	0	0	0	0	0	0
Comisiones de la Deuda Pública	0	0	0	0	0	0
Gastos de la Deuda Pública	0	0	0	0	0	0
Costo por Coberturas	0	0	0	0	0	0
Apoyos Financieros	0	0	0	0	0	0
Adeudos de Ejercicios Fiscales Anteriores (Adeños)	0	0	0	0	0	0
<b>Total del Gasto</b>	<b>14,623,182</b>	<b>-2,195,925</b>	<b>12,427,257</b>	<b>11,768,959</b>	<b>11,720,349</b>	<b>658,397</b>

LIC. MANUEL JOSÉ COBAR PINA  
 Director General

LIC. FELIX WILSON RODRIGUEZ  
 Administrador General




**Cuenta Pública 2022**  
**Sistema Municipal de Agua Potable y Alcantarillado de Escárcega**  
**Estado Analítico del Ejercicio del Presupuesto de Egresos**  
**Clasificación Funcional (Finalidad y Función)**  
**Del 1 de Enero al 31 de Diciembre de 2022**

Concepto	Egresos		Pagado	Subjercicio
	Aprobado	Modificado		
	1	3 = (1 + 2)	5	6 = (3 - 4)
		2	4	
		Ampliaciones/ (Reducciones)	Devengado	
<b>Gobierno</b>				
Legislación	7,419,400	892,665	7,938,028	7,889,418
Justicia	0	0	0	0
Coordinación de la Política de Gobierno	0	0	0	0
Relaciones Exteriores	0	0	0	0
Asuntos Financieros y Hacendarios	0	0	0	0
Asuntos Nacionales	7,419,400	892,665	7,938,028	7,889,418
Asuntos de Orden Público y de Seguridad Interior	0	0	0	0
Otros Servicios Generales	0	0	0	0
<b>Desarrollo Social</b>				
Protección Ambiental	7,203,782	-3,088,491	3,830,931	3,830,931
Vivienda y Servicios a la Comunidad	7,203,782	-3,088,491	3,830,931	3,830,931
Salud	0	0	0	0
Recreación, Cultura y Otras Manifestaciones Sociales	0	0	0	0
Educación	0	0	0	0
Protección Social	0	0	0	0
Otros Asuntos Sociales	0	0	0	0
<b>Desarrollo Económico</b>				
Asuntos Económicos, Comerciales y Laborales en General	0	0	0	0
Agropecuaria, Silvicultura, Pesca y Caza	0	0	0	0
Combustibles y Energía	0	0	0	0
Minería, Manufacturas y Construcción	0	0	0	0
Transporte	0	0	0	0
Comunicaciones	0	0	0	0
Turismo	0	0	0	0
Ciencia, Tecnología e Innovación	0	0	0	0
Otras Industrias y Otros Asuntos Económicos	0	0	0	0
<b>Otras no Clasificadas en Funciones Anteriores</b>				
Transacciones de la Deuda Pública / Costo Financiero de la Deuda	0	0	0	0
Transferencias, Participaciones y Aportaciones entre Diferentes Niveles y	0	0	0	0
Ordenes de Gobierno	0	0	0	0
Saneamiento del Sistema Financiero	0	0	0	0
Adeudos de Ejercicios Fiscales Anteriores	0	0	0	0
<b>Total del Gasto</b>	<b>14,623,182</b>	<b>-2,195,826</b>	<b>11,768,959</b>	<b>11,720,349</b>
				<b>658,397</b>

  
 LIC. MARCELO ESCOBAR PINA  
 Director General



  
 LIC. FELIX VALENZUELA RODRIGUEZ  
 Administrador General




Cuenta Pública 2022  
 Sistema Municipal de Agua Potable y Alcantarillado de Escárcega  
 Endeudamiento Neto  
 Del 1 de Enero al 31 de Diciembre de 2022

Identificación de Crédito o Instrumento	Contratación / Colocación	Amortización	Endeudamiento Neto
	A	B	C = A - B
<b>Créditos Bancarios</b>			
			0
			0
			0
			0
			0
			0
			0
			0
			0
			0
<b>Total Créditos Bancarios</b>	<b>0</b>	<b>0</b>	<b>0</b>
<b>Otros Instrumentos de Deuda</b>			
			0
			0
			0
			0
			0
			0
			0
			0
			0
			0
<b>Total Otros Instrumentos de Deuda</b>	<b>0</b>	<b>0</b>	<b>0</b>
<b>TOTAL</b>	<b>0</b>	<b>0</b>	<b>0</b>

  
 LIC. MANUEL JESUS ESCOBAR PIÑA  
 Director General



  
 LIC. FELIX VALENZUELA RODRIGUEZ  
 Administrador General



**Cuenta Pública 2022**  
**Sistema Municipal de Agua Potable y Alcantarillado de Escárcega**  
**Indicadores de Postura Fiscal**  
**Del 1 de Enero al 31 de Diciembre de 2022**  
**(Cifras en pesos)**

Concepto	Estimado/Aprobado	Devengado	Recaudado/Pagado
<b>I. Ingresos Presupuestarios</b>	<b>14,623,182</b>	<b>12,427,356</b>	<b>12,427,356</b>
1. Ingresos del Gobierno de la Entidad Federativa	0	0	0
2. Ingresos del Sector Paraestatal	14,623,182	12,427,356	12,427,356
<b>II. Egresos Presupuestarios</b>	<b>14,623,182</b>	<b>11,768,959</b>	<b>11,720,349</b>
3. Egresos del Gobierno de la Entidad Federativa	0	0	0
4. Egresos del Sector Paraestatal	14,623,182	11,768,959	11,720,349
<b>III. Balance Presupuestario (Superávit o Déficit) (III = I - II)</b>	<b>0</b>	<b>658,397</b>	<b>707,007</b>

Concepto	Estimado/Aprobado	Devengado	Recaudado/Pagado
<b>III. Balance presupuestario (Superávit o Déficit)</b>	<b>0</b>	<b>658,397</b>	<b>707,007</b>
<b>IV. Intereses, Comisiones y Gastos de la Deuda</b>	<b>0</b>	<b>0</b>	<b>0</b>
<b>V. Balance Primario (Superávit o Déficit) (V= III + IV)</b>	<b>0</b>	<b>658,397</b>	<b>707,007</b>

Concepto	Estimado/Aprobado	Devengado	Recaudado/Pagado
<b>A. Financiamiento</b>	<b>0</b>	<b>0</b>	<b>0</b>
<b>B. Amortización de la deuda</b>	<b>0</b>	<b>0</b>	<b>0</b>
<b>C. Financiamiento Neto</b>	<b>0</b>	<b>0</b>	<b>0</b>

LIC. MANUEL JESUS ESCOBAR PINA  
 Director General





LIC. FELIX VALENZUELA RODRIGUEZ  
 Administrador General

**Cuenta Pública 2022**  
**Sistema Municipal de Agua Potable y Alcantarillado de Escárcega**  
**Flujo de Fondos**  
**Del 1 de Enero al 31 de Diciembre de 2022**  
**(Cifras en Pesos)**

Concepto	Estimado / Aprobado	Devengado	Recaudado / Pagado
<b>Rubros de Ingresos</b>	<b>14,623,182</b>	<b>12,427,356</b>	<b>12,427,356</b>
Impuestos	0	0	0
Cuotas y Aportaciones de Seguridad Social	0	0	0
Contribuciones de Mejoras	0	0	0
Derechos	5,684,867	7,359,468	7,359,468
Productos	0	186	186
Aprovechamientos	365,700	0	0
Ingresos por Venta de Bienes, Prestación de Servicios y Otros Ingresos	472,615	574,905	574,905
Participaciones, Aportaciones, Convenios, Incentivos Derivados de la Colaboración Fiscal y Fondos Distintos de Aportaciones	0	174,693	174,693
Transferencias, Asignaciones, Subsidios y Subvenciones, y Pensiones y Jubilaciones	8,100,000	4,318,105	4,318,105
Ingresos Derivados de Financiamientos	0	0	0
<b>Capítulos de Gasto</b>	<b>14,623,182</b>	<b>11,768,959</b>	<b>11,720,349</b>
Servicios Personales	3,528,268	3,555,240	3,551,630
Materiales y Suministros	1,237,268	1,313,395	1,313,395
Servicios Generales	8668946	5,885,918	5,840,918
Transferencias, Asignaciones, Subsidios y Otras Ayudas	413,000	253,066	253,066
Bienes Muebles, Inmuebles e Intangibles	775,700	761,340	761,340
Inversión Pública	0	0	0
Inversiones Financieras y Otras Provisiones	0	0	0
Participaciones y Aportaciones	0	0	0
Deuda Pública	0	0	0
<b>Total de las operaciones</b>	<b>0</b>	<b>658,397</b>	<b>707,007</b>

Bajo protesta de decir verdad declaramos que los Estados Financieros y sus notas, son razonablemente correctos y son responsabilidad del emisor.

  
 LIC. MANUEL JESUS ESCOBAR PIÑA  
 Director General

  
 LIC. FELIX VALENZUELA RODRIGUEZ  
 Administrador General



Cuenta Pública 2022  
 Gobierno (Federal/Estatal/Municipal) de Sistema Municipal de Agua Potable y Alcantarillado de Escárcega  
 Estado Analítico del Ejercicio del Presupuesto de Egresos  
 Clasificación Administrativa  
 Del 1 de Enero al 31 de Diciembre de 2022

Concepto	Aprobado		Egresos		Devengado	Pagado	Subejercicio
	1	2 Ampliaciones/ (Reducciones)	3 = (1 + 2) Modificado	4			
Poder Ejecutivo	0	0	0	0	0	0	0
Poder Legislativo	0	0	0	0	0	0	0
Poder Judicial	0	0	0	0	0	0	0
Órganos Autónomos	0	0	0	0	0	0	0
<b>Total del Gasto</b>	<b>0</b>	<b>0</b>	<b>0</b>	<b>0</b>	<b>0</b>	<b>0</b>	<b>0</b>


  
 LIC. MANUEL ESTEBAN ESCOBAR PIÑA  
 Director General

  
 LIC. FELIX VALENZUELA RODRIGUEZ  
 Administrador General



**SMAPAE**

Sistema Municipal de Agua Potable y Alcantarillado de Escárcega



Sistema Municipal de Agua Potable y Alcantarillado de Escárcega  
Av. Héctor Pérez Martínez, Calle 31 A y 31 B, Col. Morelos

# **INFORMACION PROGRAMATICA (Art. 46 LCG)**

**Cuenta Pública 2022**  
**Sistema Municipal de Agua Potable y Alcantarillado de Escárcega**  
**Gasto por Categoría Programática**  
**Del 1 de Enero al 31 de Diciembre de 2022**


Concepto	Aprobado		Egresos		Devengado	Pagado	Subejercicio
	1	2 Aplicaciones/ (Reducciones)	3 = (1 + 2) Modificado	4			
<b>Programas</b>	14,623,182	-2,195,826	12,427,356	11,768,959	11,720,349	658,397	
<b>Subsidios: Sector Social y Privado o Entidades Federativas y Municipios</b>	0	0	0	0	0	0	
Sujetos a Reglas de Operación	0	0	0	0	0	0	
Otros Subsidios	0	0	0	0	0	0	
<b>Desempeño de las Funciones</b>	14,623,182	-2,195,826	12,427,356	11,768,959	11,720,349	658,397	
Prestación de Servicios Públicos	14,623,182	-2,195,826	12,427,356	11,768,959	11,720,349	658,397	
Provisión de Bienes Públicos	0	0	0	0	0	0	
Planeación, seguimiento y evaluación de políticas públicas	0	0	0	0	0	0	
Promoción y fomento	0	0	0	0	0	0	
Regulación y supervisión	0	0	0	0	0	0	
Funciones de las Fuerzas Armadas (Únicamente Gobierno Federal)	0	0	0	0	0	0	
Específicos	0	0	0	0	0	0	
Proyectos de Inversión	0	0	0	0	0	0	
<b>Administrativos y de Apoyo</b>	0	0	0	0	0	0	
Apoyo al proceso presupuestario y para mejorar la eficiencia institucional	0	0	0	0	0	0	
Apoyo a la función pública y al mejoramiento de la gestión	0	0	0	0	0	0	
Operaciones ajenas	0	0	0	0	0	0	
<b>Compromisos</b>	0	0	0	0	0	0	
Obligaciones de cumplimiento de resolución jurisdiccional	0	0	0	0	0	0	
Desastres Naturales	0	0	0	0	0	0	
<b>Obligaciones</b>	0	0	0	0	0	0	
Pensiones y jubilaciones	0	0	0	0	0	0	
Aportaciones a la seguridad social	0	0	0	0	0	0	
Aportaciones a fondos de estabilización	0	0	0	0	0	0	
Aportaciones a fondos de inversión y reestructura de pensiones	0	0	0	0	0	0	
<b>Programas de Gasto Federalizado (Gobierno Federal)</b>	0	0	0	0	0	0	
Gasto Federalizado	0	0	0	0	0	0	
Participaciones a entidades federativas y municipios	0	0	0	0	0	0	
Costo financiero, deuda o apoyos a deudores y ahorradores de la banca	0	0	0	0	0	0	
Adeudos de ejercicios fiscales anteriores	0	0	0	0	0	0	
<b>Total del Gasto</b>	<b>14,623,182</b>	<b>-2,195,826</b>	<b>12,427,356</b>	<b>11,768,959</b>	<b>11,720,349</b>	<b>658,397</b>	

  
**LIC. MARÍA JESÚS ESCOBAR PIÑA**  
 Director General



  
**LIC. FELIX VALENZUELA RODRIGUEZ**  
 Administrador General

**SMAPAE**  
Sistema Municipal de Agua Potable y Alcantarillado de Escárcega



Sistema Municipal de Agua Potable y Alcantarillado de Escárcega  
Av. Héctor Pérez Martínez, Calle 31 A y 31 B, Col. Morelos

# EJERCICIO PRESUPUESTARIO



## **NORMA PARA ESTABLECER LA ESTRUCTURA DE INFORMACIÓN DE MONTOS PAGADOS POR AYUDAS Y SUBSIDIOS.**

Publicado en el Diario Oficial de la Federación el 3 de abril de 2013

Última reforma publicada DOF 06-10-2014

Con fundamento en los artículos 9, fracciones I, IX y XIV, 14 y 67, último párrafo, de la Ley General de Contabilidad Gubernamental y Cuarto Transitorio del Decreto por el que se reforma y adiciona la Ley General de Contabilidad Gubernamental, para transparentar y armonizar la información financiera relativa a la aplicación de recursos públicos en los distintos órdenes de gobierno publicado en el Diario Oficial de la Federación el 12 de noviembre de 2012 se emite la:

### **Norma para establecer la estructura de información de montos pagados por ayudas y subsidios.**

#### **Objeto**

- 1 Establecer la estructura del formato que los entes obligados deberán publicar en Internet con la información de los montos efectivamente pagados durante el periodo por concepto de ayudas y subsidios a los sectores económicos y sociales para que la información financiera que generen y publiquen sea con base en estructuras y formatos armonizados.

Numeral reformado DOF 06-10-2014

#### **Ámbito de aplicación**

2. Las presentes disposiciones son de observancia obligatoria para los poderes Ejecutivo, Legislativo y Judicial de la Federación y de las entidades federativas; entes autónomos de la Federación y de las entidades federativas; ayuntamientos de los municipios; órganos político-administrativos de las demarcaciones territoriales del Distrito Federal; y las entidades de la administración pública paraestatal, ya sean federales, estatales o municipales.


#### **Normas**

3. En apego al artículo 67 de la Ley General de Contabilidad Gubernamental, los entes obligados publicarán en Internet la información sobre los montos efectivamente pagados durante el periodo por concepto de ayudas y subsidios a los sectores económicos y sociales.

Numeral reformado DOF 06-10-2014

#### **Precisiones al formato**

4. Esquema de información de montos pagados por ayudas y subsidios, el formato se integra por:
  - a) Concepto: Identificar el número y nombre de la partida genérica del Clasificador por Objeto del Gasto.



- b) Sector: Indicar con una "X" el tipo de sector que se ha beneficiado otorgando subsidios o ayudas, para efectos de este apartado se relacionan a los subsidios con el sector económico y a las ayudas con el social.

Inciso reformado DOF 06-10-2014

- c) Beneficiario: Nombre completo del beneficiario.
- d) CURP: Clave Única de Registro de Población, cuando el beneficiario de la ayuda o subsidio sea una persona física.
- e) RFC: Registro Federal de Contribuyentes con Homoclave cuando el beneficiario de la ayuda o subsidio sea una persona moral o persona física con actividad empresarial y profesional.
- f) Monto Pagado: Recursos efectivamente pagados al beneficiario del subsidio o ayuda, realizado por medio de transferencia electrónica, cheque, etc.

Inciso reformado DOF 06-10-2014

- g) Periodicidad: La información corresponde al trimestre que se reporta.

Inciso reformado DOF 06-10-2014

5. Para la estructura de la información de los montos pagados por ayudas y subsidios y su presentación, los entes obligados deberán observar el modelo de formato siguiente:

SISTEMA MUNICIPAL DE AGUA POTABLE Y ALCANTARILLADO DE ESCARCEGA CAMPECHE							
Montos pagados por ayudas y subsidios							
Periodo (trimestre cuarto del año 2022)							
Concepto	Ayuda a	Subsidio	Sector (económico o social)	Beneficiario	CURP	RFC	Monto Pagado
NA	NA	NA	NA	NA	NA	NA	0

**NOTA: EL SISTEMA MUNICIPAL DE AGUA POTABLE Y ALCANTARILLADO DE ESCARCEGA NO GENERO GASTOS EN LA PARTIDA 4411 AYUDAS Y SUBSIDIOS, DURANTE EL CUARTO TRIMESTRE 2022**

En la Ciudad de México, Distrito Federal, siendo las doce horas con catorce minutos del día 27 de febrero del año dos mil trece, con fundamento en los artículos 11 de la Ley General de Contabilidad Gubernamental, 12, fracción IV, y 64 del Reglamento Interior de la Secretaría de Hacienda y Crédito Público, el Titular de la Unidad de Contabilidad Gubernamental de la Subsecretaría de Egresos de la Secretaría de Hacienda y Crédito Público, en mi calidad de Secretario Técnico del Consejo Nacional de Armonización Contable, HAGO CONSTAR Y CERTIFICO que el documento consistente en 1 foja útil, impresa por anverso y reverso, rubricada y cotejada, denominado Norma para establecer la estructura de información de montos pagados por ayudas y subsidios, corresponde con el texto aprobado por el Consejo Nacional de Armonización Contable, mismo que estuvo a la vista de los integrantes de dicho Consejo en su primera reunión celebrada, en segunda convocatoria, este 27 de febrero del presente año, situación que se certifica para los efectos legales conducentes.- El Secretario Técnico del Consejo Nacional de Armonización Contable, **Juan Manuel Alcocer Gamba**.- Rúbrica.

### TRANSITORIOS

**PRIMERO.-** El presente Acuerdo entrará en vigor a partir del día siguiente de su publicación en el Diario Oficial de la Federación.

**SEGUNDO.-** Las entidades federativas, en cumplimiento de lo dispuesto por el artículo 7, segundo párrafo, de la Ley General de Contabilidad Gubernamental deberán publicar el presente Acuerdo, en sus medios oficiales de difusión escritos y electrónicos, dentro de un plazo de 30 días hábiles siguientes a la publicación del presente en el Diario Oficial de la Federación.


**TERCERO.-** Los gobiernos de las entidades federativas y los ayuntamientos de los municipios remitirán al Secretario Técnico la información relacionada con los actos que realicen para implementar el presente Acuerdo. Dicha información deberá ser enviada a la dirección electrónica [conac\\_sriotecnico@hacienda.gob.mx](mailto:conac_sriotecnico@hacienda.gob.mx), dentro de un plazo de 15 días hábiles contados a partir de la conclusión del plazo fijado en el presente. Los municipios sujetos del presente Acuerdo podrán enviar la información antes referida por correo ordinario, a la atención del Secretario Técnico del CONAC, en el domicilio de Constituyentes 1001, Colonia Belén de las Flores, Delegación Álvaro Obregón, México, D.F., C.P. 01110.

**CUARTO.-** En apego al artículo 27 de la Ley General de Contabilidad Gubernamental, los municipios podrán recurrir a otros medios de publicación, distintos al Internet, cuando este servicio no esté disponible, siempre y cuando sean de acceso público.

En la Ciudad de México, siendo las diecinueve treinta horas del día 24 de septiembre del año dos mil catorce, con fundamento en los artículos 11 de la Ley General de Contabilidad Gubernamental, 12, fracción IV, y 64 del Reglamento Interior de la Secretaría de Hacienda y Crédito Público, el Titular de la Unidad de Contabilidad Gubernamental de la Subsecretaría de Egresos de la Secretaría de Hacienda y Crédito Público, en mi calidad de Secretario Técnico del Consejo Nacional de Armonización Contable, **HAGO CONSTAR Y CERTIFICO** que el documento consistente en 1 foja útil, corresponde con el texto del Acuerdo que reforma a la Norma para establecer la estructura de información de montos pagados por ayudas y subsidios, aprobada por el Consejo Nacional de Armonización Contable, mismo que estuvo a la vista de los integrantes de dicho Consejo en su segunda reunión celebrada, en segunda convocatoria, el 24 de septiembre del presente año, situación que se certifica para los efectos legales conducentes. Rúbrica.

El Secretario Técnico del Consejo Nacional de Armonización Contable, **Juan Manuel Alcocer Gamba.-** Rúbrica.


**ATENTAMENTE**



**MANUEL JESÚS ESCOBAR PIÑA**  
**DIRECTOR DEL SMAPAE DE ESCARCEGA**







En la Ciudad de México, Distrito Federal, siendo las doce horas con catorce minutos del día 27 de febrero del año dos mil trece, con fundamento en los artículos 11 de la Ley General de Contabilidad Gubernamental, 12, fracción IV, y 64 del Reglamento Interior de la Secretaría de Hacienda y Crédito Público, el Titular de la Unidad de Contabilidad Gubernamental de la Subsecretaría de Egresos de la Secretaría de Hacienda y Crédito Público, en mi calidad de Secretario Técnico del Consejo Nacional de Armonización Contable, HAGO CONSTAR Y CERTIFICO que el documento consistente en 1 foja útil, impresa por anverso y reverso, rubricada y cotejada, denominado Norma para establecer la estructura de información del formato de programas con recursos federales por orden de gobierno, corresponde con el texto aprobado por el Consejo Nacional de Armonización Contable, mismo que estuvo a la vista de los integrantes de dicho Consejo en su primera reunión celebrada, en segunda convocatoria, este 27 de febrero del presente año, situación que se certifica para los efectos legales conducentes.- El Secretario Técnico del Consejo Nacional de Armonización Contable, **Juan Manuel Alcocer Gamba**.- Rúbrica.

ATENTAMENTE



MANUEL JESUS ESCOBAR PIÑA  
DIRECTOR DEL SMAPA ESCARCEGA






**NORMA PARA ESTABLECER LA ESTRUCTURA DE INFORMACIÓN DE MONTOS  
PAGADOS POR AYUDAS Y SUBSIDIOS.**

SISTEMA MUNICIPAL DE AGUA POTABLE Y ALCANTARILLADO DE ESCARCEGA CAMPECHE							
Montos pagados por ayudas y subsidios							
Periodo (trimestre cuarto del año 2022)							
Concepto	Ayuda a	Subsidio	Sector (económico o social)	Beneficiario	CURP	RFC	Monto Pagado
NA	NA	NA	NA	NA	NA	NA	0

**NOTA: EL SISTEMA MUNICIPAL DE AGUA POTABLE Y ALCANTARILLADO DE ESCARCEGA NO GENERO GASTOS EN LA PARTIDA 4411 AYUDAS Y SUBSIDIOS, DURANTE EL CUARTO TRIMESTRE 2022**

**ATENTAMENTE**




**MANUEL JESUS ESCOBAR PIÑA  
DIRECTOR DEL SMAPAE DE ESCARCEGA**



**SMAPAE**

Sistema Municipal de Agua Potable y Alcantarillado de Escárcega




Sistema Municipal de Agua Potable y Alcantarillado de Escárcega  
Av. Héctor Pérez Martínez, Calle 31 A y 31 B, Col. Morelos

# **INFORMES DE LA LEY DE DISCIPLINA FINANCIERA**

**Sistema Municipal de Agua Potable y Alcantarillado de Escárcega (a)**  
**Estado de Situación Financiera Detallado - LDF**  
**Al 31 de diciembre de 2021 y al 31 de Diciembre de 2022 (b)**  
**(PESOS)**

Concepto (c)	2022 (d)	31 de diciembre de 2021 (e)	Concepto (c)	2022 (d)	31 de diciembre de 2021 (e)
<b>ACTIVO</b>			<b>PASIVO</b>		
<b>Activo Circulante</b>			<b>Activo Circulante</b>		
a. Efectivo y Equivalentes (a=a1+a2+a3+a4+a5+a6+a7)	968,209	1,115,386	a. Cuentas por Pagar a Corto Plazo (a=a1+a2+a3+a4+a5+a6+a7+a8+a9)	5,463,428	5,212,460
a1) Efectivo	425,376	425,577	a1) Servicios Personales por Pagar a Corto Plazo	31,338	27,728
a2) Bancos/Tesorería	542,833	689,809	a2) Proveedores por Pagar a Corto Plazo	987,729	951,842
a3) Bancos/Dependencias y Otros	0	0	a3) Contratistas por Obras Públicas por Pagar a Corto Plazo	0	0
a4) Inversiones Temporales (Hasta 3 meses)	0	0	a4) Participaciones y Aportaciones por Pagar a Corto Plazo	0	0
a5) Fondos con Afectación Específica	0	0	a5) Transferencias Otorgadas por Pagar a Corto Plazo	0	0
a6) Depósitos de Fondos de Terceros en Garantía y/o Administración	0	0	a6) Intereses, Comisiones y Otros Gastos de la Deuda Pública por Pagar a Corto Plazo	0	0
a7) Otros Efectivos y Equivalentes	0	0	a7) Retenciones y Contribuciones por Pagar a Corto Plazo	4,444,361	4,232,891
b. Derechos a Recibir Efectivo o Equivalentes (b=b1+b2+b3+b4+b5+b6+b7)	6,151,030	5,137,250	a8) Devoluciones de la Ley de Ingresos por Pagar a Corto Plazo	0	0
b1) Inversiones Financieras de Corto Plazo	0	0	a9) Otras Cuentas por Pagar a Corto Plazo	0	0
b2) Cuentas por Cobrar a Corto Plazo	1,192	1,192	b. Documentos por Pagar a Corto Plazo (b=b1+b2+b3)	0	0
b3) Deudores Diversos por Cobrar a Corto Plazo	2,379,026	2,381,324	b1) Documentos Comerciales por Pagar a Corto Plazo	0	0
b4) Ingresos por Recuperar a Corto Plazo	0	0	b2) Documentos con Contratistas por Obras Públicas por Pagar a Corto Plazo	0	0
b5) Deudores por Anticipos de la Tesorería a Corto Plazo	0	0	b3) Otros Documentos por Pagar a Corto Plazo	0	0
b6) Préstamos Otorgados a Corto Plazo	0	0	c. Porción a Corto Plazo de la Deuda Pública a Largo Plazo (c=c1+c2)	0	0
b7) Otros Derechos a Recibir Efectivo o Equivalentes a Corto Plazo	3,770,809	2,754,734	c1) Porción a Corto Plazo de la Deuda Pública	0	0
c. Derechos a Recibir Bienes o Servicios (c=c1+c2+c3+c4+c5)	650,884	650,884	c2) Porción a Corto Plazo de Arrendamiento Financiero	0	0
c1) Anticipo a Proveedores por Adquisición de Bienes y Prestación de Servicios a Corto Plazo	650,884	650,884	d. Títulos y Valores a Corto Plazo	0	0
c2) Anticipo a Proveedores por Adquisición de Bienes Inmuebles y Muebles a Corto Plazo	0	0	e. Pasivos Diferidos a Corto Plazo (e=e1+e2+e3)	0	0
c3) Anticipo a Proveedores por Adquisición de Bienes Intangibles a Corto Plazo	0	0	e1) Ingresos Cobrados por Adelantado a Corto Plazo	0	0
c4) Anticipo a Contratistas por Obras Públicas a Corto Plazo	0	0	e2) Intereses Cobrados por Adelantado a Corto Plazo	0	0
c5) Otros Derechos a Recibir Bienes o Servicios a Corto Plazo	0	0	e3) Otros Pasivos Diferidos a Corto Plazo	0	0
d. Inventarios (d=d1+d2+d3+d4+d5)	0	0	f. Fondos y Bienes de Terceros en Garantía y/o Administración a Corto Plazo (f=f1+f2+f3+f4+f5+f6)	0	0
d1) Inventario de Mercancías para Venta	0	0	f1) Fondos en Garantía a Corto Plazo	0	0
d2) Inventario de Mercancías Terminadas	0	0	f2) Fondos en Administración a Corto Plazo	0	0
d3) Inventario de Mercancías en Proceso de Elaboración	0	0	f3) Fondos Contingentes a Corto Plazo	0	0
d4) Inventario de Materias Primas, Materiales y Suministros para Producción	0	0	f4) Fondos de Fideicomisos, Mandatos y Contratos Análogos a Corto Plazo	0	0
d5) Bienes en Tránsito	0	0	f5) Otros Fondos de Terceros en Garantía y/o Administración a Corto Plazo	0	0
e. Almacenes	0	0	f6) Valores y Bienes en Garantía a Corto Plazo	0	0
f. Estimación por Pérdida o Deterioro de Activos Circulantes (f=f1+f2)	0	0	g. Provisiones a Corto Plazo (g=q1+q2+q3)	0	0
f1) Estimaciones para Cuentas Incobrables por Derechos a Recibir Efectivo o Equivalentes	0	0	g1) Provisión para Demandas y Juicios a Corto Plazo	0	0
f2) Estimación por Deterioro de Inventarios	0	0	g2) Provisión para Contingencias a Corto Plazo	0	0
g. Otros Activos Circulantes (g=q1+q2+q3+q4)	35,320	0	g3) Otras Provisiones a Corto Plazo	0	0
g1) Valores en Garantía	35,320	0	h. Otros Pasivos a Corto Plazo (h=h1+h2+h3)	823,956	831,398
g2) Bienes en Garantía (excluye depósitos de fondos)	0	0	h1) Ingresos por Clasificar	416,263	423,705
g3) Bienes Derivados de Embargos, Decomisos, Aseguramientos y Dación en Pago	0	0	h2) Recaudación por Participar	0	0
g4) Adquisición con Fondos de Terceros	0	0	h3) Otros Pasivos Circulantes	407,693	407,693
<b>IA. Total de Activos Circulantes (IA = a + b + c + d + e + f + g)</b>	<b>7,805,442</b>	<b>6,903,520</b>	<b>IIA. Total de Pasivos Circulantes (IIA = a + b + c + d + e + f + g + h)</b>	<b>6,287,384</b>	<b>6,043,858</b>
<b>Activo No Circulante</b>			<b>Pasivo No Circulante</b>		
a. Inversiones Financieras a Largo Plazo	0	0	a. Cuentas por Pagar a Largo Plazo	0	0
b. Derechos a Recibir Efectivo o Equivalentes a Largo Plazo	0	0	b. Documentos por Pagar a Largo Plazo	0	0
c. Bienes Inmuebles, Infraestructura y Construcciones en Proceso	0	0	c. Deuda Pública a Largo Plazo	0	0
d. Bienes Muebles	2,046,628	1,285,288	d. Pasivos Diferidos a Largo Plazo	0	0
e. Activos Intangibles	24,980	24,980	e. Fondos y Bienes de Terceros en Garantía y/o Administración a Largo Plazo	0	0
f. Depreciación, Deterioro y Amortización Acumulada de Bienes	-468,073	-468,073	f. Provisiones a Largo Plazo	0	0
g. Activos Diferidos	0	0	<b>IIIB. Total de Pasivos No Circulantes (IIIB = a + b + c + d + e + f)</b>	<b>0</b>	<b>0</b>
h. Estimación por Pérdida o Deterioro de Activos no Circulantes	0	0	<b>II. Total del Pasivo (II = IIA + IIIB)</b>	<b>6,287,384</b>	<b>6,043,858</b>
i. Otros Activos no Circulantes	0	0	<b>HACIENDA PÚBLICA/PATRIMONIO</b>		
<b>IB. Total de Activos No Circulantes (IB = a + b + c + d + e + f + g + h + i)</b>	<b>1,665,586</b>	<b>904,245</b>	<b>IIIA. Hacienda Pública/Patrimonio Contribuido (IIIA = a + b + c)</b>	<b>0</b>	<b>0</b>
<b>I. Total del Activo (I = IA + IB)</b>	<b>9,471,028</b>	<b>7,807,766</b>	a. Aportaciones	0	0
			b. Donaciones de Capital	0	0
			c. Actualización de la Hacienda Pública/Patrimonio	0	0
			<b>IIIB. Hacienda Pública/Patrimonio Generado (IIIB = a + b + c + d + e)</b>	<b>3,183,644</b>	<b>1,763,907</b>
			a. Resultados del Ejercicio (Ahorro/ Desahorro)	1,419,737	512,908
			b. Resultados de Ejercicios Anteriores	5,569,276	5,056,369
			c. Revalúos	0	0
			d. Reservas	0	0
			e. Rectificaciones de Resultados de Ejercicios Anteriores	-3,805,369	-3,805,369
			<b>IIIC. Exceso o Insuficiencia en la Actualización de la Hacienda Pública/Patrimonio (IIIC=a+b)</b>	<b>0</b>	<b>0</b>
			a. Resultado por Posición Monetaria	0	0
			b. Resultado por Tenencia de Activos no Monetarios	0	0
			<b>III. Total Hacienda Pública/Patrimonio (III = IIIA + IIIB + IIIC)</b>	<b>3,183,644</b>	<b>1,763,907</b>
			<b>IV. Total del Pasivo y Hacienda Pública/Patrimonio (IV = II + III)</b>	<b>9,471,028</b>	<b>7,807,766</b>

LIC. MANUEL ESCOBAR PIÑA  
 Director General



LIC. FELIX VALENZUELA RODRIGUEZ  
 Administrador General



Sistema Municipal de Agua Potable y Alcantarillado de Escárcega (a)							
Informe Analítico de la Deuda Pública y Otros Pasivos - LDF							
Del 1 de Enero al 31 de Diciembre de 2022 (b)							
(PESOS)							
Denominación de la Deuda Pública y Otros Pasivos (c)	Saldo al 31 de diciembre de 2021 (d)	Disposiciones del Periodo (e)	Amortizaciones del Periodo (f)	Revaluaciones, Reclasificaciones y Otros Ajustes (g)	Saldo Final del Periodo (h) h=d+e-f+g	Pago de Intereses del Periodo (i)	Pago de Comisiones y demás costos asociados durante el Periodo (j)
1. Deuda Pública (1=A+B)	0	0	0	0	0	0	0
A. Corto Plazo (A=a1+a2+a3)	0	0	0	0	0	0	0
a1) Instituciones de Crédito	0	0	0	0	0	0	0
a2) Títulos y Valores	0	0	0	0	0	0	0
a3) Arrendamientos Financieros	0	0	0	0	0	0	0
B. Largo Plazo (B=b1+b2+b3)	0	0	0	0	0	0	0
b1) Instituciones de Crédito	0	0	0	0	0	0	0
b2) Títulos y Valores	0	0	0	0	0	0	0
b3) Arrendamientos Financieros	0	0	0	0	0	0	0
2. Otros Pasivos	6,043,858				6,287,384		
3. Total de la Deuda Pública y Otros Pasivos	6,043,858	0	0	0	6,287,384	0	0
4. Deuda Contingente 1 (informativo)	0	0	0	0	0	0	0
A. Deuda Contingente 1					0		
B. Deuda Contingente 2					0		
C. Deuda Contingente XX					0		
5. Valor de Instrumentos Bono Cupón Cero 2 (Informativo)	0	0	0	0	0	0	0
A. Instrumento Bono Cupón Cero 1					0		
B. Instrumento Bono Cupón Cero 2					0		
C. Instrumento Bono Cupón Cero XX					0		

1. Se refiere a cualquier Financiamiento sin fuente o garantía de pago definida, que sea asumida de manera solidaria o subsidiaria por las Entidades Federativas con sus Municipios, organismos descentralizados y empresas de participación estatal mayoritaria y fideicomisos, locales o municipales, y por los Municipios con sus respectivos organismos descentralizados y empresas de participación municipal mayoritaria

2. Se refiere al valor del Bono Cupón Cero que respalda el pago de los créditos asociados al mismo (Activo)


Obligaciones a Corto Plazo (k)	Monto Contratado (l)	Plazo Pactado (m)	Tasa de Interés (n)	Comisiones y Costos Relacionados (o)	Tasa Efectiva (p)
6. Obligaciones a Corto Plazo (Informativo)	0	0	0	0	0
A. Crédito 1					
B. Crédito 2					
C. Crédito XX					


LIC. MANUEE JESUS ESCOBAR PINA  
Director General

LIC. FELIX VALENZUELA RODRIGUEZ  
Administrador General



Sistema Municipal de Agua Potable y Alcantarillado de Escárcega (a)										
Informe Analítico de Obligaciones Diferentes de Financiamientos - LDF										
Del 1 de Enero al 31 de Diciembre de 2022 (b)										
(PESOS)										
Denominación de las Obligaciones Diferentes de Financiamiento	Fecha del Contrato	Fecha de inicio de operación del proyecto	Fecha de vencimiento	Monto de la inversión pactado	Plazo pactado	Monto promedio mensual del pago de la contraprestación	Monto promedio mensual del pago de la contraprestación correspondiente al pago de inversión	Monto pagado de la inversión al XX de XXXX de 20XX	Monto pagado de la inversión actualizado al XX de XXXX de 20XX	Saldo pendiente por pagar de la inversión al XX de XXXX de 20XX
(c)	(d)	(e)	(f)	(g)	(h)	(i)	(j)	(k)	(l)	(m = g - l)
A. Asociaciones Público Privadas (APP's) (A=a+b+c+d)	0	0	0	0	0	0	0	0	0	0
a) APP 1										0
b) APP 2										0
c) APP 3										0
d) APP XX										0
B. Otros Instrumentos (B=a+b+c+d)	0	0	0	0	0	0	0	0	0	0
a) Otro Instrumento 1										0
b) Otro Instrumento 2										0
c) Otro Instrumento 3										0
d) Otro Instrumento XX										0
C. Total de Obligaciones Diferentes de Financiamiento (C=A+B)	0	0	0	0	0	0	0	0	0	0

  
 C. MANUEL ESCOBAR PIÑA  
 Director General

  
 LIC. FÉLIX VALENZUELA RODRIGUEZ  
 Administrador General



**Sistema Municipal de Agua Potable y Alcantarillado de Escárcega (a)**  
**Balance Presupuestario - LDF**  
**Del 1 de Enero al 31 de Diciembre de 2022 (b)**  
**(PESOS)**

Concepto (c)	Estimado/ Aprobado (d)	Devengado	Recaudado/ Pagado
<b>A. Ingresos Totales (A = A1+A2+A3)</b>	6,523,182	7,934,558	7,934,558
A1. Ingresos de Libre Disposición	6,523,182	7,934,558	7,934,558
A2. Transferencias Federales Etiquetadas	0	0	0
A3. Financiamiento Neto	0	0	0
<b>B. Egresos Presupuestarios<sup>1</sup> (B = B1+B2)</b>	14,623,182	11,768,959	11,720,349
B1. Gasto No Etiquetado (sin incluir Amortización de la Deuda Pública)	14,623,182	11,768,959	11,720,349
B2. Gasto Etiquetado (sin incluir Amortización de la Deuda Pública)	0	0	0
<b>C. Remanentes del Ejercicio Anterior (C = C1 + C2)</b>	0	0	0
C1. Remanentes de Ingresos de Libre Disposición aplicados en el periodo			
C2. Remanentes de Transferencias Federales Etiquetadas aplicados en el periodo			
<b>I. Balance Presupuestario (I = A - B + C)</b>	-8,100,000	-3,834,401	-3,785,791
<b>II. Balance Presupuestario sin Financiamiento Neto (II = I - A3)</b>	-8,100,000	-3,834,401	-3,785,791
<b>III. Balance Presupuestario sin Financiamiento Neto y sin Remanentes del Ejercicio Anterior (III= II - C)</b>	-8,100,000	-3,834,401	-3,785,791

Concepto	Aprobado	Devengado	Pagado
<b>E. Intereses, Comisiones y Gastos de la Deuda (E = E1+E2)</b>	0	0	0
E1. Intereses, Comisiones y Gastos de la Deuda con Gasto No Etiquetado			
E2. Intereses, Comisiones y Gastos de la Deuda con Gasto Etiquetado			
<b>IV. Balance Primario (IV = III + E)</b>	-8,100,000	-3,834,401	-3,785,791


Concepto	Estimado/ Aprobado	Devengado	Recaudado/ Pagado
<b>F. Financiamiento (F = F1 + F2)</b>	0	0	0
F1. Financiamiento con Fuente de Pago de Ingresos de Libre Disposición			
F2. Financiamiento con Fuente de Pago de Transferencias Federales Etiquetadas			
<b>G. Amortización de la Deuda (G = G1 + G2)</b>	0	0	0
G1. Amortización de la Deuda Pública con Gasto No Etiquetado			
G2. Amortización de la Deuda Pública con Gasto Etiquetado			
<b>A3. Financiamiento Neto (A3 = F - G)</b>	0	0	0

Concepto	Estimado/ Aprobado	Devengado	Recaudado/ Pagado
A1. Ingresos de Libre Disposición	6,523,182	7,934,558	7,934,558
A3.1 Financiamiento Neto con Fuente de Pago de Ingresos de Libre Disposición (A3.1 = F1 - G1)	0	0	0
F1. Financiamiento con Fuente de Pago de Ingresos de Libre Disposición	0	0	0
G1. Amortización de la Deuda Pública con Gasto No Etiquetado	0	0	0
B1. Gasto No Etiquetado (sin incluir Amortización de la Deuda Pública)	14,623,182	11,768,959	11,720,349
C1. Remanentes de Ingresos de Libre Disposición aplicados en el periodo		0	0
<b>V. Balance Presupuestario de Recursos Disponibles (V = A1 + A3.1 - B1 + C1)</b>	-8,100,000	-3,834,401	-3,785,791
<b>VI. Balance Presupuestario de Recursos Disponibles sin Financiamiento Neto (VI = V - A3.1)</b>	-8,100,000	-3,834,401	-3,785,791

Concepto	Estimado/ Aprobado	Devengado	Recaudado/ Pagado
A2. Transferencias Federales Etiquetadas	0	0	0
A3.2 Financiamiento Neto con Fuente de Pago de Transferencias Federales Etiquetadas (A3.2 = F2 - G2)	0	0	0
F2. Financiamiento con Fuente de Pago de Transferencias Federales Etiquetadas	0	0	0
G2. Amortización de la Deuda Pública con Gasto Etiquetado	0	0	0
B2. Gasto Etiquetado (sin incluir Amortización de la Deuda Pública)	0	0	0
C2. Remanentes de Transferencias Federales Etiquetadas aplicados en el periodo		0	0
<b>VII. Balance Presupuestario de Recursos Etiquetados (VII = A2 + A3.2 - B2 + C2)</b>	0	0	0
<b>VIII. Balance Presupuestario de Recursos Etiquetados sin Financiamiento Neto (VIII = VII - A3.2)</b>	0	0	0

  
 LIC. MANUEL JESÚS ESCOBAR PIÑA  
 Director General

  
 LIC. FÉLIX VALENZUELA RODRIGUEZ  
 Administrador General



**Sistema Municipal de Agua Potable y Alcantarillado de Escárcega (a)**  
**Estado Analítico de Ingresos Detallado - LDF**  
**Del 1 de Enero al 31 de Diciembre de 2022 (b)**  
**(PESOS)**

Concepto (c)	Ingreso					Diferencia (e)
	Estimado (d)	Ampliaciones/ (Reducciones)	Modificado	Devengado	Recaudado	
<b>Ingresos de Libre Disposición</b>						
A. Impuestos			0			0
B. Cuotas y Aportaciones de Seguridad Social			0			0
C. Contribuciones de Mejoras			0			0
D. Derechos	5,684,867	1,674,601	7,359,468	7,359,468	7,359,468	1,674,601
E. Productos	0	186	186	186	186	186
F. Aprovechamientos	365,700	-365,700	0	0	0	-365,700
G. Ingresos por Ventas de Bienes y Prestación Servicio	472,615	102,290	574,905	574,905	574,905	102,290
H. Participaciones	0	0	0	0	0	0
(H=h1+h2+h3+h4+h5+h6+h7+h8+h9+h10+h11)			0			0
h1) Fondo General de Participaciones			0			0
h2) Fondo de Fomento Municipal			0			0
h3) Fondo de Fiscalización y Recaudación			0			0
h4) Fondo de Compensación			0			0
h5) Fondo de Extracción de Hidrocarburos			0			0
h6) Impuesto Especial Sobre Producción y Servicios			0			0
h7) 0.136% de la Recaudación Federal Participable			0			0
h8) 3.17% Sobre Extracción de Petróleo			0			0
h9) Gasolinas y Diésel			0			0
h10) Fondo del Impuesto Sobre la Renta			0			0
h11) Fondo de Estabilización de los Ingresos de las Entidades Federativas			0			0
I. Incentivos Derivados de la Colaboración Fiscal (I=i1+i2+i3+i4+i5)	0	0	0	0	0	0
i1) Tenencia o Uso de Vehículos			0			0
i2) Fondo de Compensación ISAN			0			0
i3) Impuesto Sobre Automóviles Nuevos			0			0
i4) Fondo de Compensación de Repecos-Intermedios			0			0
i5) Otros Incentivos Económicos			0			0
J. Transferencias y Asignaciones			0	0	0	0
K. Convenios	0	0	0	0	0	0
k1) Otros Convenios y Subsidios			0	0	0	0
L. Otros Ingresos de Libre Disposición (L=l1+l2)	0	0	0	0	0	0
l1) Participaciones en Ingresos Locales			0			0
l2) Otros Ingresos de Libre Disposición			0			0
<b>I. Total de Ingresos de Libre Disposición (I=A+B+C+D+E+F+G+H+I+J+K+L)</b>	<b>6,523,182</b>	<b>1,411,376</b>	<b>7,934,558</b>	<b>7,934,558</b>	<b>7,934,558</b>	<b>1,411,376</b>
<b>Ingresos Excedentes de Ingresos de Libre Disposición</b>						
<b>Transferencias Federales Etiquetadas</b>						
A. Aportaciones (A=a1+a2+a3+a4+a5+a6+a7+a8)	0	0	0	0	0	0
a1) Fondo de Aportaciones para la Nómina Educativa y Gasto Operativo			0			0
a2) Fondo de Aportaciones para los Servicios de Salud			0			0
a3) Fondo de Aportaciones para la Infraestructura Social			0			0
a4) Fondo de Aportaciones para el Fortalecimiento de los Municipios y de las Demarcaciones Territoriales del Distrito Federal			0			0
a5) Fondo de Aportaciones Múltiples			0			0
a6) Fondo de Aportaciones para la Educación Tecnológica y de Adultos			0			0
a7) Fondo de Aportaciones para la Seguridad Pública de los Estados y del Distrito Federal			0			0
a8) Fondo de Aportaciones para el Fortalecimiento de las Entidades Federativas			0			0
B. Convenios (B=b1+b2+b3+b4)	0	0	0	0	0	0
b1) Convenios de Protección Social en Salud			0			0
b2) Convenios de Descentralización			0			0
b3) Convenios de Reasignación			0			0
b4) Otros Convenios y Subsidios			0			0
C. Fondos Distintos de Aportaciones (C=c1+c2)	0	0	0	0	0	0
c1) Fondo para Entidades Federativas y Municipios Productores de Hidrocarburos			0			0
c2) Fondo Minero			0			0
D. Transferencias, Asignaciones, Subsidios y Subvenciones, y Pensiones y Jubilaciones			0			0

**Sistema Municipal de Agua Potable y Acaantarrillado de Escárcega (a)**  
**Estado Analítico de Ingresos Detallado - LDF**  
**Del 1 de Enero al 31 de Diciembre de 2022 (b)**  
**(PESOS)**

Concepto (c)	Ingreso					Diferencia (e)
	Estimado (d)	Ampliaciones/ (Reducciones)	Modificado	Devengado	Recaudado	
E. Otras Transferencias Federales Etiquetadas			0			0
II. Total de Transferencias Federales Etiquetadas (II = A + B + C + D + E)	0	0	0	0	0	0
III. Ingresos Derivados de Financiamientos (III = A)	0	0	0	0	0	0
A. Ingresos Derivados de Financiamientos			0			0
IV. Total de Ingresos (IV = I + II + III)	6,523,182	1,411,376	7,934,558	7,934,558	7,934,558	1,411,376
<b>Datos Informativos</b>						
1. Ingresos Derivados de Financiamientos con Fuente de Pago de Ingresos de Libre Disposición			0			0
2. Ingresos Derivados de Financiamientos con Fuente de Pago de Transferencias Federales Etiquetadas			0			0
3. Ingresos Derivados de Financiamientos (3 = 1 + 2)	0	0	0	0	0	0

LIC. MANUEL JESUS ESCOBAR PINA  
 Director General

LIC. FELIX VALENZUELA RODRIGUEZ  
 Administrador General




**Sistema Municipal de Agua Potable y Alcantarillado de Escárcega (a)**  
**Estado Analítico del Ejercicio del Presupuesto de Egresos Detallado - LDF**  
**Clasificación por Objeto del Gasto (Capítulo y Concepto)**  
**Del 1 de Enero al 31 de Diciembre de 2022 (b)**  
**(PESOS)**

Concepto (c)	Egresos					Subejercicio (e)
	Aprobado (d)	Ampliaciones/ (Reducciones)	Modificado	Devengado	Pagado	
<b>I. Gasto No Etiquetado (I=A+B+C+D+E+F+G+H+I)</b>	<b>14,623,182</b>	<b>-2,195,826</b>	<b>12,427,356</b>	<b>11,768,959</b>	<b>11,720,349</b>	<b>658,397</b>
<b>A. Servicios Personales (A=a1+a2+a3+a4+a5+a6+a7)</b>	<b>3,528,268</b>	<b>26,972</b>	<b>3,555,240</b>	<b>3,555,240</b>	<b>3,551,630</b>	<b>0</b>
a1) Remuneraciones al Personal de Carácter Permanente	1,339,000	253,213	1,592,213	1,592,213	1,592,213	0
a2) Remuneraciones al Personal de Carácter Transitorio	254,257	115,705	369,962	369,962	367,612	0
a3) Remuneraciones Adicionales y Especiales	1,508,167	-18,344	1,489,823	1,489,823	1,488,563	0
a4) Seguridad Social			0		0	0
a5) Otras Prestaciones Sociales y Económicas			0	0	0	0
a6) Previsiones	350,000	-350,000	0	0	0	0
a7) Pago de Estímulos a Servidores Públicos	76,844	26,398	103,242	103,242	103,242	0
<b>B. Materiales y Suministros (B=b1+b2+b3+b4+b5+b6+b7+b8+b9)</b>	<b>1,237,268</b>	<b>195,104</b>	<b>1,432,372</b>	<b>1,313,395</b>	<b>1,313,395</b>	<b>118,977</b>
b1) Materiales de Administración, Emisión de Documentos y Artículos Oficiales	118,676	-6,400	112,276	98,576	98,576	13,699
b2) Alimentos y Utensilios	36,050	60,000	116,050	108,086	108,086	7,964
b3) Materias Primas y Materiales de Producción y Comercialización			0			0
b4) Materiales y Artículos de Construcción y de Reparación	126,456	262,900	389,356	356,067	356,067	33,290
b5) Productos Químicos, Farmacéuticos y de Laboratorio	553,570	-71,896	481,674	458,171	458,171	23,503
b6) Combustibles, Lubricantes y Aditivos	279,568	-20,900	258,668	243,519	243,519	15,149
b7) Vestuario, Blancos, Prendas de Protección y Artículos Deportivos	0	1,400	1,400	1,400	1,400	0
b8) Materiales y Suministros Para Seguridad			0			0
b9) Herramientas, Refacciones y Accesorios Menores	122,948	-50,000	72,948	47,576	47,576	25,372
<b>C. Servicios Generales (C=c1+c2+c3+c4+c5+c6+c7+c8+c9)</b>	<b>8,668,946</b>	<b>-2,352,491</b>	<b>6,316,455</b>	<b>5,885,918</b>	<b>5,840,918</b>	<b>430,537</b>
c1) Servicios Básicos	7,203,782	-3,088,491	4,115,291	3,830,931	3,830,931	284,360
c2) Servicios de Arrendamiento	10,658	54,000	64,658	32,000	32,000	32,658
c3) Servicios Profesionales, Científicos, Técnicos y Otros Servicios	253,251	34,000	287,251	274,248	229,248	13,003
c4) Servicios Financieros, Bancarios y Comerciales	638,600	685,000	1,323,600	1,288,393	1,288,393	35,207
c5) Servicios de Instalación, Reparación, Mantenimiento y Conservación	251,255	46,000	297,255	278,788	278,788	18,467
c6) Servicios de Comunicación Social y Publicidad			0			0
c7) Servicios de Traslado y Viáticos	75,000	-10,600	64,400	49,749	49,749	14,651
c8) Servicios Oficiales	5,000	1,000	6,000	5,610	5,610	390
c9) Otros Servicios Generales	231,400	-73,400	158,000	126,199	126,199	31,801
<b>D. Transferencias, Asignaciones, Subsidios y Otras Ayudas (D=d1+d2+d3+d4+d5+d6+d7+d8+d9)</b>	<b>413,000</b>	<b>-157,000</b>	<b>256,000</b>	<b>253,066</b>	<b>253,066</b>	<b>2,934</b>
d1) Transferencias Internas y Asignaciones al Sector Público			0			0
d2) Transferencias al Resto del Sector Público			0			0
d3) Subsidios y Subvenciones	182,000	-182,000	0	0	0	0
d4) Ayudas Sociales	231,000	25,000	256,000	253,066	253,066	2,934
d5) Pensiones y Jubilaciones			0			0
d6) Transferencias a Fideicomisos, Mandatos y Otros Análogos			0			0
d7) Transferencias a la Seguridad Social			0			0
d8) Donativos			0			0
d9) Transferencias al Exterior			0			0
<b>E. Bienes Muebles, Inmuebles e Intangibles (E=e1+e2+e3+e4+e5+e6+e7+e8+e9)</b>	<b>775,700</b>	<b>91,589</b>	<b>867,289</b>	<b>761,340</b>	<b>761,340</b>	<b>105,949</b>
e1) Mobiliario y Equipo de Administración	75,000	-30,000	45,000	32,435	32,435	12,565
e2) Mobiliario y Equipo Educativo y Recreativo			0			0
e3) Equipo e Instrumental Médico y de Laboratorio	0	9,397	9,397	9,397	9,397	0
e4) Vehículos y Equipo de Transporte			0			0
e5) Equipo de Defensa y Seguridad	695,700	112,192	807,892	719,509	719,509	88,384
e6) Maquinaria, Otros Equipos y Herramientas			0			0
e7) Activos Biológicos			0			0
e8) Bienes Inmuebles	5,000	0	5,000	0	0	5,000
e9) Activos Intangibles	0	0	0	0	0	0
<b>F. Inversión Pública (F=f1+f2+f3)</b>	<b>0</b>	<b>0</b>	<b>0</b>	<b>0</b>	<b>0</b>	<b>0</b>
f1) Obra Pública en Bienes de Dominio Público			0			0
f2) Obra Pública en Bienes Propios			0			0
f3) Proyectos Productivos y Acciones de Fomento	0	0	0	0	0	0
<b>G. Inversiones Financieras y Otras Provisiones (G=g1+g2+g3+g4+g5+g6+g7)</b>	<b>0</b>	<b>0</b>	<b>0</b>	<b>0</b>	<b>0</b>	<b>0</b>
g1) Inversiones Para el Fomento de Actividades Productivas			0			0
g2) Acciones y Participaciones de Capital			0			0
g3) Compra de Títulos y Valores			0			0
g4) Concesión de Préstamos			0			0
g5) Inversiones en Fideicomisos, Mandatos y Otros Análogos			0			0
Fideicomiso de Desastres Naturales (Informativo)			0			0
g6) Otras Inversiones Financieras			0			0
g7) Provisiones para Contingencias y Otras Erogaciones Especiales	0	0	0	0	0	0
<b>H. Participaciones y Aportaciones (H=h1+h2+h3)</b>	<b>0</b>	<b>0</b>	<b>0</b>	<b>0</b>	<b>0</b>	<b>0</b>
h1) Participaciones			0			0
h2) Aportaciones			0			0
h3) Convenios	0	0	0	0	0	0
<b>I. Deuda Pública (I=i1+i2+i3+i4+i5+i6+i7)</b>	<b>0</b>	<b>0</b>	<b>0</b>	<b>0</b>	<b>0</b>	<b>0</b>
i1) Amortización de la Deuda Pública			0			0
i2) Intereses de la Deuda Pública			0			0
i3) Comisiones de la Deuda Pública			0			0
i4) Gastos de la Deuda Pública			0			0
i5) Costo por Coberturas			0			0
i6) Apoyos Financieros			0			0
i7) Adeudos de Ejercicios Fiscales Anteriores (ADEFAS)			0			0

**Sistema Municipal de Agua Potable y Alcantarillado de Escárcega (a)**  
**Estado Analítico del Ejercicio del Presupuesto de Egresos Detallado - LDF**  
**Clasificación por Objeto del Gasto (Capítulo y Concepto)**  
**Del 1 de Enero al 31 de Diciembre de 2022 (b)**  
**(PESOS)**

Concepto (c)	Egresos					Subejercicio (e)
	Aprobado (d)	Ampliaciones/ (Reducciones)	Modificado	Devengado	Pagado	
II. Gasto Etiquetado (II=A+B+C+D+E+F+G+H+I)	0	0	0	0	0	0
A. Servicios Personales (A=a1+a2+a3+a4+a5+a6+a7)	0	0	0	0	0	0
a1) Remuneraciones al Personal de Carácter Permanente						
a2) Remuneraciones al Personal de Carácter Transitorio						
a3) Remuneraciones Adicionales y Especiales						
a4) Seguridad Social						
a5) Otras Prestaciones Sociales y Económicas						
a6) Previsiones						
a7) Pago de Estímulos a Servidores Públicos						
B. Materiales y Suministros (B=b1+b2+b3+b4+b5+b6+b7+b8+b9)	0	0	0	0	0	0
b1) Materiales de Administración, Emisión de Documentos y Artículos Oficiales						
b2) Alimentos y Utensilios						
b3) Materias Primas y Materiales de Producción y Comercialización						
b4) Materiales y Artículos de Construcción y de Reparación						
b5) Productos Químicos, Farmacéuticos y de Laboratorio						
b6) Combustibles, Lubricantes y Aditivos						
b7) Vestuario, Blancos, Prendas de Protección y Artículos Deportivos						
b8) Materiales y Suministros Para Seguridad						
b9) Herramientas, Refacciones y Accesorios Menores						
C. Servicios Generales (C=c1+c2+c3+c4+c5+c6+c7+c8+c9)	0	0	0	0	0	0
c1) Servicios Básicos						
c2) Servicios de Arrendamiento						
c3) Servicios Profesionales, Científicos, Técnicos y Otros Servicios						
c4) Servicios Financieros, Bancarios y Comerciales						
c5) Servicios de Instalación, Reparación, Mantenimiento y Conservación						
c6) Servicios de Comunicación Social y Publicidad						
c7) Servicios de Traslado y Viáticos						
c8) Servicios Oficiales						
c9) Otros Servicios Generales						
D. Transferencias, Asignaciones, Subsidios y Otras Ayudas (D=d1+d2+d3+d4+d5+d6+d7+d8+d9)	0	0	0	0	0	0
d1) Transferencias Internas y Asignaciones al Sector Público						
d2) Transferencias al Resto del Sector Público						
d3) Subsidios y Subvenciones						
d4) Ayudas Sociales						
d5) Pensiones y Jubilaciones						
d6) Transferencias a Fideicomisos, Mandatos y Otros Análogos						
d7) Transferencias a la Seguridad Social						
d8) Donativos						
d9) Transferencias al Exterior						
E. Bienes Muebles, Inmuebles e Intangibles (E=e1+e2+e3+e4+e5+e6+e7+e8+e9)	0	0	0	0	0	0
e1) Mobiliario y Equipo de Administración						
e2) Mobiliario y Equipo Educativo y Recreativo						
e3) Equipo e Instrumental Médico y de Laboratorio						
e4) Vehículos y Equipo de Transporte						
e5) Equipo de Defensa y Seguridad						
e6) Maquinaria, Otros Equipos y Herramientas						
e7) Activos Biológicos						
e8) Bienes Inmuebles						
e9) Activos Intangibles						
F. Inversión Pública (F=f1+f2+f3)	0	0	0	0	0	0
f1) Obra Pública en Bienes de Dominio Público						
f2) Obra Pública en Bienes Propios						
f3) Proyectos Productivos y Acciones de Fomento						
G. Inversiones Financieras y Otras Provisiones (G=g1+g2+g3+g4+g5+g6+g7)	0	0	0	0	0	0
g1) Inversiones Para el Fomento de Actividades Productivas						
g2) Acciones y Participaciones de Capital						
g3) Compra de Títulos y Valores						
g4) Concesión de Préstamos						
g5) Inversiones en Fideicomisos, Mandatos y Otros Análogos						
Fideicomiso de Desastres Naturales (Informativo)						
g6) Otras Inversiones Financieras						
g7) Provisiones para Contingencias y Otras Erogaciones Especiales						
H. Participaciones y Aportaciones (H=h1+h2+h3)	0	0	0	0	0	0
h1) Participaciones						
h2) Aportaciones						
h3) Convenios						
I. Deuda Pública (I=i1+i2+i3+i4+i5+i6+i7)	0	0	0	0	0	0
i1) Amortización de la Deuda Pública						
i2) Intereses de la Deuda Pública						
i3) Comisiones de la Deuda Pública						
i4) Gastos de la Deuda Pública						
i5) Costo por Coberturas						
i6) Apoyos Financieros						
i7) Adeudos de Ejercicios Fiscales Anteriores (ADEFAS)						
III. Total de Egresos (III = I + II)	14,623,182	-2,195,826	12,427,356	11,768,959	11,720,349	658,397

LIC. MANUEL JESÚS ESCOBAR PINA  
 Director General




LIC. FELIX VALENZUELA RODRIGUEZ  
 Administrador General




**Sistema Municipal de Agua Potable y Alcantarillado de Escárcega (a)**  
**Estado Analítico del Ejercicio del Presupuesto de Egresos Detallado - LDF**  
**Clasificación Administrativa**  
**Del 1 de Enero al 31 de Diciembre de 2022 (b)**  
**(PESOS)**

Concepto (c)	Egresos					Subejercicio (e)
	Aprobado (d)	Ampliaciones/ (Reducciones)	Modificado	Devengado	Pagado	
<b>I. Gasto No Etiquetado (I=A+B+C+D+E+F+G+H)</b>	14,623,182	-2,195,826	12,427,356	11,768,959	11,720,349	658,397
Dirección General	14,623,182	-2,370,519	12,252,663	11,618,362	11,569,752	634,301
CULTURA DEL AGUA	0	0	0	0	0	0
PRODDER 2022	0	174,693	174,693	150,597	150,597	24,096
						0
						0
						0
						0
						0
						0
<b>II. Gasto Etiquetado (II=A+B+C+D+E+F+G+H)</b>	0	0	0	0	0	0
Dirección General	0	0	0	0	0	0
CULTURA DEL AGUA	0	0	0	0	0	0
PRODDER 2022	0	0	0	0	0	0
						0
						0
						0
						0
						0
<b>III. Total de Egresos (III = I + II)</b>	14,623,182	-2,195,826	12,427,356	11,768,959	11,720,349	658,397



LIC. MANUEL JESÚS ESCOBAR PIÑA  
 Director General



LIC. FELIX VALENZUELA RODRIGUEZ  
 Administrador General




**Sistema Municipal de Agua Potable y Alcantarillado de Escárcega (a)**  
**Estado Analítico del Ejercicio del Presupuesto de Egresos Detallado - LDF**  
**Clasificación Funcional (Finalidad y Función)**  
**Del 1 de Enero al 31 de Diciembre de 2022 (b)**  
**(PESOS)**


Concepto (c)	Egresos					Subejercicio (e)
	Aprobado (d)	Ampliaciones/ (Reducciones)	Modificado	Devengado	Pagado	
<b>I. Gasto No Etiquetado (I=A+B+C+D)</b>	14,623,182	-2,195,826	12,427,356	11,768,959	11,720,349	658,397
<b>A. Gobierno (A=a1+a2+a3+a4+a5+a6+a7+a8)</b>	7,419,400	892,665	8,312,065	7,938,028	7,889,418	374,037
a1) Legislación			0			0
a2) Justicia			0			0
a3) Coordinación de la Política de Gobierno			0			0
a4) Relaciones Exteriores			0			0
a5) Asuntos Financieros y Hacendarios	7,419,400	892,665	8,312,065	7,938,028	7,889,418	374,037
a6) Seguridad Nacional			0			0
a7) Asuntos de Orden Público y de Seguridad Interior			0			0
a8) Otros Servicios Generales			0			0
<b>B. Desarrollo Social (B=b1+b2+b3+b4+b5+b6+b7)</b>	7,203,782	-3,088,491	4,115,291	3,830,931	3,830,931	284,360
b1) Protección Ambiental			0			0
b2) Vivienda y Servicios a la Comunidad	7,203,782	-3,088,491	4,115,291	3,830,931	3,830,931	284,360
b3) Salud			0			0
b4) Recreación, Cultura y Otras Manifestaciones Sociales			0			0
b5) Educación			0			0
b6) Protección Social			0			0
b7) Otros Asuntos Sociales			0			0
<b>C. Desarrollo Económico (C=c1+c2+c3+c4+c5+c6+c7+c8+c9)</b>	0	0	0	0	0	0
c1) Asuntos Económicos, Comerciales y Laborales en General			0			0
c2) Agropecuaria, Silvicultura, Pesca y Caza			0			0
c3) Combustibles y Energía			0			0
c4) Minería, Manufacturas y Construcción			0			0
c5) Transporte			0			0
c6) Comunicaciones			0			0
c7) Turismo			0			0
c8) Ciencia, Tecnología e Innovación			0			0
c9) Otras Industrias y Otros Asuntos Económicos			0			0
<b>D. Otras No Clasificadas en Funciones Anteriores (D=d1+d2+d3+d4)</b>	0	0	0	0	0	0
d1) Transacciones de la Deuda Publica / Costo Financiero de la Deuda			0			0
d2) Transferencias, Participaciones y Aportaciones Entre Diferentes Niveles y Ordenes de Gobierno			0			0
d3) Saneamiento del Sistema Financiero			0			0
d4) Adeudos de Ejercicios Fiscales Anteriores			0			0
<b>II. Gasto Etiquetado (II=A+B+C+D)</b>	0	0	0	0	0	0
<b>A. Gobierno (A=a1+a2+a3+a4+a5+a6+a7+a8)</b>	0	0	0	0	0	0
a1) Legislación			0			0
a2) Justicia			0			0
a3) Coordinación de la Política de Gobierno			0			0
a4) Relaciones Exteriores			0			0
a5) Asuntos Financieros y Hacendarios			0			0
a6) Seguridad Nacional			0			0
a7) Asuntos de Orden Público y de Seguridad Interior			0			0
a8) Otros Servicios Generales			0			0
<b>B. Desarrollo Social (B=b1+b2+b3+b4+b5+b6+b7)</b>	0	0	0	0	0	0
b1) Protección Ambiental			0			0
b2) Vivienda y Servicios a la Comunidad			0			0
b3) Salud			0			0
b4) Recreación, Cultura y Otras Manifestaciones Sociales			0			0
b5) Educación			0			0
b6) Protección Social			0			0
b7) Otros Asuntos Sociales			0			0
<b>C. Desarrollo Económico (C=c1+c2+c3+c4+c5+c6+c7+c8+c9)</b>	0	0	0	0	0	0
c1) Asuntos Económicos, Comerciales y Laborales en General			0			0
c2) Agropecuaria, Silvicultura, Pesca y Caza			0			0
c3) Combustibles y Energía			0			0
c4) Minería, Manufacturas y Construcción			0			0
c5) Transporte			0			0
c6) Comunicaciones			0			0
c7) Turismo			0			0
c8) Ciencia, Tecnología e Innovación			0			0
c9) Otras Industrias y Otros Asuntos Económicos			0			0

Sistema Municipal de Agua Potable y Alcantarillado de Escárcega (a)  
 Estado Analítico del Ejercicio del Presupuesto de Egresos Detallado - LDF  
 Clasificación Funcional (Finalidad y Función)  
 Del 1 de Enero al 31 de Diciembre de 2022 (b)  
 (PESOS)

Concepto (c)	Egresos					Subejercicio (e)
	Aprobado (d)	Ampliaciones/ (Reducciones)	Modificado	Devengado	Pagado	
D. Otras No Clasificadas en Funciones Anteriores (D=d1+d2+d3+d4)	0	0	0	0	0	0
d1) Transacciones de la Deuda Publica / Costo Financiero de la Deuda			0			0
d2) Transferencias, Participaciones y Aportaciones Entre Diferentes Niveles y Ordenes de Gobierno			0			0
d3) Saneamiento del Sistema Financiero			0			0
d4) Adeudos de Ejercicios Fiscales Anteriores			0			0
III. Total de Egresos (III = I + II)	14,623,182	-2,195,826	12,427,356	11,768,959	11,720,349	658,397


  
 LIC. MANUEL JESÚS ESCOBAR PIÑA  
 Director General


  
 LIC. FÉLIX VALENZUELA RODRIGUEZ  
 Administrador General




**Sistema Municipal de Agua Potable y Alcantarillado de Escárcega (a)**  
**Proyecciones de Ingresos - LDF**  
**(PESOS)**  
**(CIFRAS NOMINALES)**

Concepto (b)	Año en Cuestión 2022 (de iniciativa de Ley) (c)	2023(d)	2024 (d)	2025 (d)	2026 (d)	2027 (d)
<b>1. Ingresos de Libre Disposición (1=A+B+C+D+E+F+G+H+I+J+K+L)</b>	<b>14,355,065</b>	<b>14,785,717</b>	<b>15,229,288</b>	<b>15,686,167</b>	<b>16,156,752</b>	<b>16,641,454</b>
A. Impuestos	0	0	0	0	0	0
B. Cuotas y Aportaciones de Seguridad Social	0	0	0	0	0	0
C. Contribuciones de Mejoras	0	0	0	0	0	0
D. Derechos	5,588,766	5,756,429	5,929,121	6,106,995	6,290,205	6,478,911
E. Productos	0	0	0	0	0	0
F. Aprovechamientos	0	0	0	0	0	0
G. Ingresos por Venta de Bienes y Prestación de Servicios	423,299	435,998	449,078	462,550	476,427	490,720
H. Participaciones	0	0	0	0	0	0
I. Incentivos Derivados de la Colaboración Fiscal	0	0	0	0	0	0
J. Transferencias y Asignaciones	8,343,000	8,593,290	8,851,089	9,116,621	9,390,120	9,671,824
K. Convenios	0	0	0	0	0	0
L. Otros Ingresos de Libre Disposición	0	0	0	0	0	0
<b>2. Transferencias Federales Etiquetadas (2=A+B+C+D+E)</b>	<b>0</b>	<b>0</b>	<b>0</b>	<b>0</b>	<b>0</b>	<b>0</b>
A. Aportaciones	0	0	0	0	0	0
B. Convenios	0	0	0	0	0	0
C. Fondos Distintos de Aportaciones	0	0	0	0	0	0
D. Transferencias, Asignaciones, Subsidios y Subvenciones, y Pensiones y Jubilaciones	0	0	0	0	0	0
E. Otras Transferencias Federales Etiquetadas	0	0	0	0	0	0
<b>3. Ingresos Derivados de Financiamientos (3=A)</b>	<b>0</b>	<b>0</b>	<b>0</b>	<b>0</b>	<b>0</b>	<b>0</b>
A. Ingresos Derivados de Financiamientos	0	0	0	0	0	0
<b>4. Total de Ingresos Proyectados (4=1+2+3)</b>	<b>14,355,065</b>	<b>14,785,717</b>	<b>15,229,288</b>	<b>15,686,167</b>	<b>16,156,752</b>	<b>16,641,454</b>
<b>Datos Informativos</b>						
1. Ingresos Derivados de Financiamientos con Fuente de Pago de Recursos de Libre Disposición	0	0	0	0	0	0
2. Ingresos derivados de Financiamientos con Fuente de Pago de Transferencias Federales Etiquetadas	0	0	0	0	0	0
3. Ingresos Derivados de Financiamiento (3 = 1 + 2)	0	0	0	0	0	0

  
 LIC. MANUEL JESÚS ESCOBAR PIÑA  
 Director General

  
 LIC. FELIX VALENZUELA RODRIGUEZ  
 Administrador General



**Sistema Municipal de Agua Potable y Alcantarillado de Escárcega (a)**  
**Proyecciones de Egresos - LDF**  
**(PESOS)**  
**(CIFRAS NOMINALES)**

Concepto (b)	Año en Cuestión					
	2022 (de proyecto de presupuesto) (c)	2023(d)	2024 (d)	2025 (d)	2026 (d)	2027 (d)
<b>1. Gasto No Etiquetado (1=A+B+C+D+E+F+G+H+I)</b>	<b>14,355,065</b>	<b>14,785,717</b>	<b>15,229,286</b>	<b>15,686,167</b>	<b>16,156,752</b>	<b>16,641,454</b>
A. Servicios Personales	3,142,015	3,236,275	3,333,364	3,433,365	3,536,366	3,642,457
B. Materiales y Suministros	1,084,178	1,116,703	1,150,204	1,184,711	1,220,252	1,256,859
C. Servicios Generales	8,510,603	8,765,921	9,028,897	9,299,766	9,578,759	9,866,122
D. Transferencias, Asignaciones, Subsidios y Otras Ayudas	1,360,151	1,400,955	1,442,984	1,486,273	1,530,861	1,576,787
E. Bienes Muebles, Inmuebles e Intangibles	258,118	265,862	273,837	282,053	290,514	299,230
F. Inversión Pública	0	0	0	0	0	0
G. Inversiones Financieras y Otras Provisiones	0	0	0	0	0	0
H. Participaciones y Aportaciones	0	0	0	0	0	0
I. Deuda Pública	0	0	0	0	0	0
<b>2. Gasto Etiquetado (2=A+B+C+D+E+F+G+H+I)</b>	<b>0</b>	<b>0</b>	<b>0</b>	<b>0</b>	<b>0</b>	<b>0</b>
A. Servicios Personales	0	0	0	0	0	0
B. Materiales y Suministros	0	0	0	0	0	0
C. Servicios Generales	0	0	0	0	0	0
D. Transferencias, Asignaciones, Subsidios y Otras Ayudas	0	0	0	0	0	0
E. Bienes Muebles, Inmuebles e Intangibles	0	0	0	0	0	0
F. Inversión Pública	0	0	0	0	0	0
G. Inversiones Financieras y Otras Provisiones	0	0	0	0	0	0
H. Participaciones y Aportaciones	0	0	0	0	0	0
I. Deuda Pública	0	0	0	0	0	0
<b>3. Total de Egresos Proyectados (3 = 1 + 2)</b>	<b>14,355,065</b>	<b>14,785,717</b>	<b>15,229,286</b>	<b>15,686,167</b>	<b>16,156,752</b>	<b>16,641,454</b>


LIC. MANUEL JOSÉ EL COBAR PIÑA  
 Director General


LIC. FÉLIX VALENZUELA RODRIGUEZ  
 Administrador General



**Sistema Municipal de Agua Potable y Alcantarillado de Escárcega (a)**  
**Resultados de Ingresos - LDF**  
**(PESOS)**

Concepto (b)	2017 (c)	2018 (c)	2019 (c)	2020 (c)	2021 (c)	2022 (d)
<b>1. Ingresos de Libre Disposición (1=A+B+C+D+E+F+G+H+I+J+K+L)</b>	0	0	13,078,618	15,245,104	13,936,956	0
A. Impuestos	0	0	0	0	0	
B. Cuotas y Aportaciones de Seguridad Social	0	0	0	0	0	
C. Contribuciones de Mejoras	0	0	0	0	0	
D. Derechos	0	0	4,506,988	4,746,054	5,425,986	
E. Productos	0	0	0	50	0	
F. Aprovechamientos	0	0	72,500	600,000	0	
G. Ingresos por Venta de Bienes y Prestación de Servicios	0	0	246,000	399,000	410,970	
H. Participaciones	0	0	0	0	0	
I. Incentivos Derivados de la Colaboración Fiscal	0	0	0	0	0	
J. Transferencias y Asignaciones	0	0	8,253,130	9,500,000	8,100,000	
K. Convenios	0	0	0	0	0	
L. Otros Ingresos de Libre Disposición	0	0	0	0	0	
<b>2. Transferencias Federales Etiquetadas (2=A+B+C+D+E)</b>	0	0	0	0	0	0
A. Aportaciones	0	0	0	0	0	
B. Convenios	0	0	0	0	0	
C. Fondos Distintos de Aportaciones	0	0	0	0	0	
D. Transferencias, Asignaciones, Subsidios y Subvenciones, y Pensiones y Jubilaciones	0	0	0	0	0	
E. Otras Transferencias Federales Etiquetadas	0	0	0	0	0	
<b>3. Ingresos Derivados de Financiamientos (3=A)</b>	0	0	0	0	0	0
A. Ingresos Derivados de Financiamientos	0	0	0	0	0	0
<b>4. Total de Resultados de Ingresos (4=1+2+3)</b>	0	0	13,078,618	15,245,104	13,936,956	0
<b>Datos Informativos</b>						
1. Ingresos Derivados de Financiamientos con Fuente de Pago de Recursos de Libre Disposición	0	0	0	0	0	0
2. Ingresos derivados de Financiamientos con Fuente de Pago de Transferencias Federales Etiquetadas	0	0	0	0	0	0
<b>3. Ingresos Derivados de Financiamiento (3 = 1 + 2)</b>	0	0	0	0	0	0

  
 LIC. MANUEL JORGE ESCOBAR PIÑA  
 Director General

  
 LIC. FELIX VALENZUELA RODRIGUEZ  
 Administrador General



**Sistema Municipal de Agua Potable y Alcantarillado de Escárcega (a)**

**Resultados de Egresos - LDF**

(PESOS)

Concepto (b)	2017 (c)	2018 (c)	2019 (c)	2020 (c)	2021 (c)	2022 (d)
<b>1. Gasto No Etiquetado (1=A+B+C+D+E+F+G+H+I)</b>	0	0	13,198,680	18,287,000	13,936,956	0
A. Servicios Personales	0	0	7,203,697	9,201,697	3,050,500	
B. Materiales y Suministros	0	0	1,148,000	1,728,000	1,052,600	
C. Servicios Generales	0	0	3,754,767	6,265,087	8,262,722	
D. Transferencias, Asignaciones, Subsidios y Otras Ayudas	0	0	985,216	985,216	1,320,534	
E. Bienes Muebles, Inmuebles e Intangibles	0	0	77,000	77,000	250,600	
F. Inversión Pública	0	0	0	0	0	
G. Inversiones Financieras y Otras Provisiones	0	0	0	0	0	
H. Participaciones y Aportaciones	0	0	0	0	0	
I. Deuda Pública	0	0	30,000	30,000	0	
<b>2. Gasto Etiquetado (2=A+B+C+D+E+F+G+H+I)</b>	0	0	0	0	0	0
A. Servicios Personales	0	0	0	0	0	
B. Materiales y Suministros	0	0	0	0	0	
C. Servicios Generales	0	0	0	0	0	
D. Transferencias, Asignaciones, Subsidios y Otras Ayudas	0	0	0	0	0	
E. Bienes Muebles, Inmuebles e Intangibles	0	0	0	0	0	
F. Inversión Pública	0	0	0	0	0	
G. Inversiones Financieras y Otras Provisiones	0	0	0	0	0	
H. Participaciones y Aportaciones	0	0	0	0	0	
I. Deuda Pública	0	0	0	0	0	
<b>3. Total del Resultado de Egresos (3=1+2)</b>	0	0	13,198,680	18,287,000	13,936,956	0

LIC. MANUEL JESUS ESCOBAR PIÑA  
Director General

LIC. FELIX VALENZUELA RODRIGUEZ  
Administrador General



**Sistema Municipal de Agua Potable y Alcantarillado de Escárcega (a)**  
**Informe sobre Estudios Actuariales - LDF**


	Pensiones y jubilaciones	Salud	Riesgos de trabajo	Invalidez y vida	Otras prestaciones sociales
<p><b>Tipo de Sistema</b>  Prestación laboral o Fondo general para trabajadores del estado o municipio  Beneficio definido, Contribución definida o Mixto</p> <p><b>Población afiliada</b>  Activos  Edad máxima  Edad mínima  Edad promedio  Pensionados y Jubilados  Edad máxima  Edad mínima  Edad promedio  Beneficiarios  Promedio de años de servicio (trabajadores activos)  Aportación individual al plan de pensión como % del salario  Aportación del ente público al plan de pensión como % del salario  Crecimiento esperado de los pensionados y jubilados (como %)  Crecimiento esperado de los activos (como %)  Edad de Jubilación o Pensión  Esperanza de vida</p> <p><b>Ingresos del Fondo</b>  Ingresos Anuales al Fondo de Pensiones</p> <p><b>Nómina anual</b>  Activos  Pensionados y Jubilados  Beneficiarios de Pensionados y Jubilados</p> <p><b>Monto mensual por pensión</b>  Máximo  Mínimo  Promedio</p> <p><b>Monto de la reserva</b></p> <p><b>Valor presente de las obligaciones</b>  Pensiones y Jubilaciones en curso de pago  Generación actual  Generaciones futuras</p> <p><b>Valor presente de las contribuciones asociadas a los sueldos futuros de cotización X%</b>  Generación actual  Generaciones futuras</p> <p><b>Valor presente de aportaciones futuras</b>  Generación actual  Generaciones futuras  Otros Ingresos</p> <p><b>Déficit/superávit actuarial</b>  Generación actual  Generaciones futuras</p> <p><b>Periodo de suficiencia</b>  Año de descapitalización  Tasa de rendimiento</p> <p><b>Estudio actuarial</b>  Año de elaboración del estudio actuarial  Empresa que elaboró el estudio actuarial</p>					




Sistema Municipal de Agua Potable y Alcantarillado de Escárcega (a)  
Informe sobre Estudios Actuariales - LDF

	Pensiones y jubilaciones	Salud	Riesgos de trabajo	Invalidez y vida	Otras prestaciones sociales
--	--------------------------	-------	--------------------	------------------	-----------------------------

  
LIC. MANUEL JESÚS ESCOBAR PIÑA  
Director General

  
LIC. FÉLIX VALENZUELA RODRÍGUEZ  
Administrador General



**SMAPAE**  
Sistema Municipal de Agua Potable y Alcantarillado de Escárcega



Sistema Municipal de Agua Potable y Alcantarillado de Escárcega  
Av. Héctor Pérez Martínez, Calle 31 A y 31 B, Col. Morelos

# **RELACIÓN DE BIENES MUEBLES E INMUEBLES QUE COMPONEN EL PATRIMONIO**

# Sistema Municipal de Agua Potable y Alcantarillado de Escárcega

## ESTADO DE CAMPECHE

Relación de Bienes que Componen su Patrimonio

### Cuenta Pública de 2022

Al 31/12/2022


Código	Descripción del Bien	Valor en Libros
5111000001-1	ARCHIVERO DE MADERA	\$950.00
5111000001-2	ARCHIVERO DE MADERA	\$2,900.00
5111000002-1	ARCHIVERO DE METAL	\$1,500.00
5111000002-2	ARCHIVERO DE METAL	\$1,250.00
5111000026-1	ESCRITORIO DE MADERA	\$1,850.00
5111000026-2	ESCRITORIO DE MADERA	\$1,200.00
5111000026-3	ESCRITORIO DE MADERA	\$3,900.00
5111000026-4	ESCRITORIO DE MADERA	\$190.13
5111000027-1	ESCRITORIO DE METAL	\$2,500.00
5111000027-2	ESCRITORIO DE METAL	\$2,500.00
5111000027-3	ESCRITORIO DE METAL	\$2,300.00
5111000028-1	ESCRITORIO	\$1,300.00
5111000028-2	ESCRITORIO	\$2,300.00
5111000028-3	ESCRITORIO	\$2,000.00
5111000028-4	ESCRITORIO	\$20,689.65
5111000029-1	ESTANTE	\$80.00
5111000029-2	ESTANTE	\$1,100.00
5111000029-3	ESTANTE	\$1,000.00
5111000029-4	ESTANTE	\$1,050.00
5111000063-1	MESA	\$1,050.00
5111000082-1	SILLA DE MADERA	\$80.00
5111000082-10	SILLA DE MADERA	\$80.48
5111000082-11	SILLA DE MADERA	\$80.00
5111000082-12	SILLA DE MADERA	\$800.00
5111000082-13	SILLA DE MADERA	\$190.13
5111000082-14	SILLA DE MADERA	\$2,250.00

Código	Descripción del Bien	Valor en Libros
5111000082-2	SILLA DE MADERA	\$80.00
5111000082-3	SILLA DE MADERA	\$80.00
5111000082-4	SILLA DE MADERA	\$190.13
5111000082-5	SILLA DE MADERA	\$190.13
5111000082-6	SILLA DE MADERA	\$980.00
5111000082-7	SILLA DE MADERA	\$80.00
5111000082-8	SILLA DE MADERA	\$80.00
5111000082-9	SILLA DE MADERA	\$80.00
5111000083-1	SILLA DE METAL	\$190.13
5111000083-10	SILLA DE METAL	\$190.13
5111000083-2	SILLA DE METAL	\$190.13
5111000083-3	SILLA DE METAL	\$190.13
5111000083-4	SILLA DE METAL	\$190.13
5111000083-5	SILLA DE METAL	\$190.13
5111000083-6	SILLA DE METAL	\$190.13
5111000083-7	SILLA DE METAL	\$190.13
5111000083-8	SILLA DE METAL	\$190.13
5111000083-9	SILLA DE METAL	\$750.00
5111000086-1	SILLA	\$400.00
5111000086-10	SILLA	\$80.00
5111000086-11	SILLA	\$80.00
5111000086-12	SILLA	\$80.00
5111000086-13	SILLA	\$80.00
5111000086-14	SILLA	\$1,200.00
5111000086-15	SILLA	\$1,200.00
5111000086-16	SILLA	\$1,200.00

Código	Descripción del Bien	Valor en Libros
5111000086-17	SILLA	\$8,481.90
5111000086-2	SILLA	\$1,050.00
5111000086-3	SILLA	\$1,500.00
5111000086-4	SILLA	\$190.13
5111000086-5	SILLA	\$190.13
5111000086-6	SILLA	\$190.13
5111000086-7	SILLA	\$190.13
5111000086-8	SILLA	\$80.00
5111000086-9	SILLA	\$80.00
5111000092-1	TARJETERO	\$550.00
5111000096-1	MUEBLES DE OFICINA	\$14,306.04
5151000006-1	COMPUTADOR MAIN FRAME	\$2,000.00
5151000006-10	COMPUTADOR MAIN FRAME	\$250.50
5151000006-11	COMPUTADOR MAIN FRAME	\$12,068.97
5151000006-2	COMPUTADOR MAIN FRAME	\$350.00
5151000006-3	COMPUTADOR MAIN FRAME	\$9,149.57
5151000006-4	COMPUTADOR MAIN FRAME	\$9,280.00
5151000006-5	COMPUTADOR MAIN FRAME	\$4,500.00
5151000006-6	COMPUTADOR MAIN FRAME	\$11,681.75
5151000006-7	COMPUTADOR MAIN FRAME	\$1,850.00
5151000006-8	COMPUTADOR MAIN FRAME	\$250.00
5151000006-9	COMPUTADOR MAIN FRAME	\$9,279.00
5151000044-1	IMPRESORA	\$3,714.50
5151000044-10	IMPRESORA	\$3,000.00
5151000044-2	IMPRESORA	\$2,860.56
5151000044-3	IMPRESORA	\$850.00




Código	Descripción del Bien	Valor en Libros
5151000044-4	IMPRESORA	\$850.00
5151000044-5	IMPRESORA	\$2,177.50
5151000044-6	IMPRESORA	\$1,334.00
5151000044-7	IMPRESORA	\$732.76
5151000044-8	IMPRESORA	\$818.96
5151000044-9	IMPRESORA	\$1,198.28
5151000066-1	MICROCOMPUTADORA PORTATIL -- LAPTOP--	\$7,199.36
5151000066-2	MICROCOMPUTADORA PORTATIL -- LAPTOP--	\$21,598.05
5151000067-1	MICROCOMPUTADORA	\$2,500.00
5151000067-2	MICROCOMPUTADORA	\$6,206.90
5151000067-3	MICROCOMPUTADORA	\$12,068.97
5151000067-4	MICROCOMPUTADORA	\$12,068.97
5151000067-5	MICROCOMPUTADORA	\$12,068.97
5151000067-6	MICROCOMPUTADORA	\$12,068.97
5151000067-7	MICROCOMPUTADORA	\$11,552.00
5151000067-8	MICROCOMPUTADORA	\$12,068.97
5151000073-1	PANTALLA CATÓDICA (TERMINAL DE VÍDEO)	\$6,500.00
5151000073-2	PANTALLA CATÓDICA (TERMINAL DE VÍDEO)	\$1,200.00
5151000073-3	PANTALLA CATÓDICA (TERMINAL DE VÍDEO)	\$1,301.00
5151000073-4	PANTALLA CATÓDICA (TERMINAL DE VÍDEO)	\$1,200.00
5191000183-1	VENTILADOR	\$750.00
5191000183-2	VENTILADOR	\$750.00
5191000183-3	VENTILADOR	\$750.00
5191000183-4	VENTILADOR	\$2,500.00
5191000183-5	VENTILADOR	\$850.00
5211000059-1	PANTALLA DE PLÁSTICA	\$2,949.00



Código	Descripción del Bien	Valor en Libros
5211000059-2	PANTALLA DE PLASMA	\$8,865.20
5211000074-1	PROYECTOR MÚLTIPLE	\$11,950.00
5211000074-2	PROYECTOR MÚLTIPLE	\$1,649.97
5231000041-1	REPRODUCTOR DE DISCO DE VÍDEO DIGITAL --DVD--	\$1,200.00
5491000012-1	TRISCICLO JAGUAR	\$4,698.28
5491000012-2	TRISCICLO JAGUAR	\$4,698.28
5621000006-1	Bombas	\$5,550.00
5621000105-1	EQUIPO MEDICIÓN DE POZOS	\$16,500.00
5621000105-2	EQUIPO MEDICIÓN DE POZOS	\$114,840.00
5621000105-3	EQUIPO MEDICIÓN DE POZOS	\$151,194.40
5621000105-4	EQUIPO MEDICIÓN DE POZOS	\$99,000.00
5641000001-1	Sistemas de aire acondicionado, calefacción y de refrigeración industrial y comercial	\$4,035.00
5641000001-2	Sistemas de aire acondicionado, calefacción y de refrigeración industrial y comercial	\$4,482.76
5641000001-3	Sistemas de aire acondicionado, calefacción y de refrigeración industrial y comercial	\$10,000.00
5641000001-4	Sistemas de aire acondicionado, calefacción y de refrigeración industrial y comercial	\$2,931.04
5661000006-1	ARRANCADOR O AUTOSTATER	\$47,413.79
5661000025-1	EQUIPO ANALIZADOR ELECTRÓNICO	\$4,325.00
5661000025-2	EQUIPO ANALIZADOR ELECTRÓNICO	\$1,896.55
5661000025-3	EQUIPO ANALIZADOR ELECTRÓNICO	\$3,000.00
5661000025-4	EQUIPO ANALIZADOR ELECTRÓNICO	\$6,000.00
5661000025-5	EQUIPO ANALIZADOR ELECTRÓNICO	\$62,970.69
5661000105-1	TRANSFORMADOR DE CORRIENTE	\$59,482.76
5661000115-1	Motor Sumergible	\$38,000.00
5691000246-1	PROBADOR MEDIDORES DE AGUA	\$52,551.72
5691000302-1	OTROS EQUIPOS BIENES MUEBLES	\$192,241.38



Código	Descripción del Bien	Valor en Libros
5911000001-1	SOFTWARE	\$2,690.00



Total de Valor Libros: \$1,208,954.60

Número Total de Bienes: 130